

**Ports de Commerce de Corse**

**Porti di Commerciù di Corsica**

**Mensuel**

***U Misincu***

**Marchandises 2021**

***Marcanzzii 2021***

**janv-21**

## MARCHANDISES GLOBAL

TOTAL PORTS	Marchandises du 1er au 31 Janvier			Cumul Marchandises depuis le 1er Janvier		
	2020	2021	Variation	2020	2021	Variation
Régulier National	150 695	203 554	35,08%	150 695	203 554	35,08%
Régulier International	39 005	33 865	-13,18%	39 005	33 865	-13,18%
<b>TOTAL</b>	<b>189 700</b>	<b>237 419</b>	<b>25,15%</b>	<b>189 700</b>	<b>237 419</b>	<b>25,15%</b>
Hydrocarbures	28 598	33 888	18,50%	28 598	33 888	18,50%
Ciment	12 214	10 954	-10,32%	12 214	10 954	-10,32%
<b>TOTAL</b>	<b>40 812</b>	<b>44 842</b>	<b>9,87%</b>	<b>40 812</b>	<b>44 842</b>	<b>9,87%</b>
<b>TOTAL</b>	<b>230 512</b>	<b>282 261</b>	<b>22,45%</b>	<b>230 512</b>	<b>282 261</b>	<b>22,45%</b>
AJACCIO	Marchandises du 1er au 31 Janvier			Cumul Marchandises depuis le 1er Janvier		
	2020	2021	Variation	2020	2021	Variation
Régulier National	66 441	65 551	-1,34%	66 441	65 551	-1,34%
Régulier International	1 220	476	-60,98%	1 220	476	-60,98%
<b>TOTAL</b>	<b>67 661</b>	<b>66 027</b>	<b>-2,41%</b>	<b>67 661</b>	<b>66 027</b>	<b>-2,41%</b>
Hydrocarbures	11 354	15 067	32,70%	11 354	15 067	32,70%
Ciment	2 156	2 163	0,32%	2 156	2 163	0,32%
<b>TOTAL</b>	<b>13 510</b>	<b>17 230</b>	<b>27,54%</b>	<b>13 510</b>	<b>17 230</b>	<b>27,54%</b>
<b>TOTAL</b>	<b>81 171</b>	<b>83 257</b>	<b>2,57%</b>	<b>81 171</b>	<b>83 257</b>	<b>2,57%</b>
BASTIA	Marchandises du 1er au 31 Janvier			Cumul Marchandises depuis le 1er Janvier		
	2020	2021	Variation	2020	2021	Variation
Régulier National	75 175	102 356	36,16%	75 175	102 356	36,16%
Régulier International	35 721	31 130	-12,85%	35 721	31 130	-12,85%
<b>TOTAL</b>	<b>110 896</b>	<b>133 486</b>	<b>20,37%</b>	<b>110 896</b>	<b>133 486</b>	<b>20,37%</b>
Hydrocarbures	17 244	18 821	9,15%	17 244	18 821	9,15%
Ciment	5 980	3 226	-46,05%	5 980	3 226	-46,05%
<b>TOTAL</b>	<b>23 224</b>	<b>22 047</b>	<b>-5,07%</b>	<b>23 224</b>	<b>22 047</b>	<b>-5,07%</b>
<b>TOTAL</b>	<b>134 120</b>	<b>155 533</b>	<b>15,97%</b>	<b>134 120</b>	<b>155 533</b>	<b>15,97%</b>
BONIFACIO	Marchandises du 1er au 31 Janvier			Cumul Marchandises depuis le 1er Janvier		
	2020	2021	Variation	2020	2021	Variation
Régulier National	0	0	-	0	0	-
Régulier International	1 768	2 259	27,77%	1 768	2 259	27,77%
<b>TOTAL</b>	<b>1 768</b>	<b>2 259</b>	<b>27,77%</b>	<b>1 768</b>	<b>2 259</b>	<b>27,77%</b>
Hydrocarbures	0	0	-	0	0	-
Ciment	0	0	-	0	0	-
<b>TOTAL</b>	<b>0</b>	<b>0</b>	<b>-</b>	<b>0</b>	<b>0</b>	<b>-</b>
<b>TOTAL</b>	<b>1 768</b>	<b>2 259</b>	<b>27,77%</b>	<b>1 768</b>	<b>2 259</b>	<b>27,77%</b>
L'ILE-ROUSSE	Marchandises du 1er au 31 Janvier			Cumul Marchandises depuis le 1er Janvier		
	2020	2021	Variation	2020	2021	Variation
Régulier National	4 300	14 636	240,37%	4 300	14 636	240,37%
Régulier International	296	0	-100,00%	296	0	-100,00%
<b>TOTAL</b>	<b>4 596</b>	<b>14 636</b>	<b>218,45%</b>	<b>4 596</b>	<b>14 636</b>	<b>218,45%</b>
Hydrocarbures	0	0	-	0	0	-
Ciment	2 431	2 099	-13,66%	2 431	2 099	-13,66%
<b>TOTAL</b>	<b>2 431</b>	<b>2 099</b>	<b>-13,66%</b>	<b>2 431</b>	<b>2 099</b>	<b>-13,66%</b>
<b>TOTAL</b>	<b>7 027</b>	<b>16 735</b>	<b>138,15%</b>	<b>7 027</b>	<b>16 735</b>	<b>138,15%</b>
PORTO-VECCHIO	Marchandises du 1er au 31 Janvier			Cumul Marchandises depuis le 1er Janvier		
	2020	2021	Variation	2020	2021	Variation
Régulier National	3 870	16 386	323,41%	3 870	16 386	323,41%
Régulier International	0	0	-	0	0	-
<b>TOTAL</b>	<b>3 870</b>	<b>16 386</b>	<b>323,41%</b>	<b>3 870</b>	<b>16 386</b>	<b>323,41%</b>
Hydrocarbures	0	0	-	0	0	-
Ciment	1 647	3 466	110,44%	1 647	3 466	110,44%
<b>TOTAL</b>	<b>1 647</b>	<b>3 466</b>	<b>110,44%</b>	<b>1 647</b>	<b>3 466</b>	<b>110,44%</b>
<b>TOTAL</b>	<b>5 517</b>	<b>19 852</b>	<b>259,83%</b>	<b>5 517</b>	<b>19 852</b>	<b>259,83%</b>
PROPRIANO	Marchandises du 1er au 31 Janvier			Cumul Marchandises depuis le 1er Janvier		
	2020	2021	Variation	2020	2021	Variation
Régulier National	909	4 625	408,80%	909	4 625	408,80%
Régulier International	0	0	-	0	0	-
<b>TOTAL</b>	<b>909</b>	<b>4 625</b>	<b>408,80%</b>	<b>909</b>	<b>4 625</b>	<b>408,80%</b>
Hydrocarbures	0	0	-	0	0	-
Ciment	0	0	-	0	0	-
<b>TOTAL</b>	<b>0</b>	<b>0</b>	<b>-</b>	<b>0</b>	<b>0</b>	<b>-</b>
<b>TOTAL</b>	<b>909</b>	<b>4 625</b>	<b>408,80%</b>	<b>909</b>	<b>4 625</b>	<b>408,80%</b>

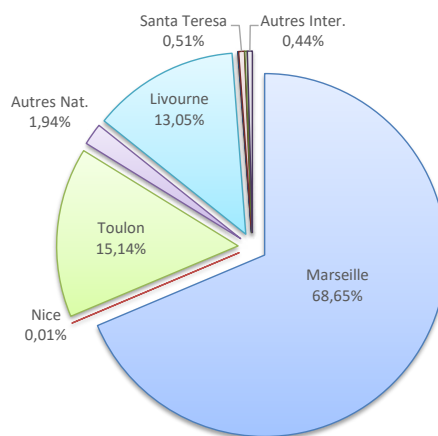
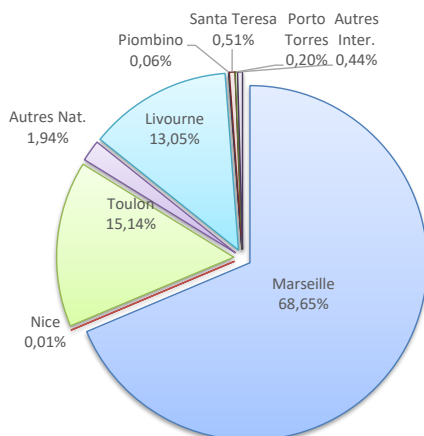
MARCHANDISES

	Marchandises du 1er au 31 Janvier			Cumul Marchandises depuis le 1er Janvier		
	2020	2021	Variation	2020	2021	Variation
Régulier National	150 695	203 554	35,08%	150 695	203 554	35,08%
Régulier Internat°	39 005	33 865	-13,18%	39 005	33 865	-13,18%
<b>TOTAL</b>	<b>189 700</b>	<b>237 419</b>	<b>25,15%</b>	<b>189 700</b>	<b>237 419</b>	<b>25,15%</b>
Croisières	0	0	-	0	0	-
Hydrocarbures	28 598	33 888	18,50%	28 598	33 888	18,50%
Ciment	12 214	10 954	-10,32%	12 214	10 954	-10,32%
<b>TOTAL</b>	<b>40 812</b>	<b>44 842</b>	<b>9,87%</b>	<b>40 812</b>	<b>44 842</b>	<b>9,87%</b>
<b>TOTAL</b>	<b>230 512</b>	<b>282 261</b>	<b>22,45%</b>	<b>230 512</b>	<b>282 261</b>	<b>22,45%</b>

**LIGNES**  
REGULIERS NAT° ET INTERNAT°

Lignes	Pax	Variation n-1
Marseille	162 985	276,52%
Nice	31	-99,91%
Toulon	35 936	-49,38%
Autres Nat.	4 602	-
Livourne	30 995	17,50%
Savone	0	-100,00%
Piombino	135	-
Santa Teresa	1 214	-31,33%
Porto Torres	476	-31,33%
Autres Inter.	1 045	-

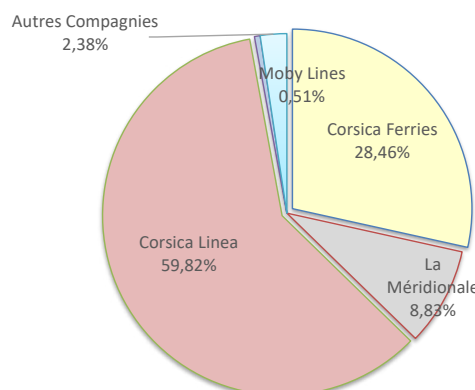
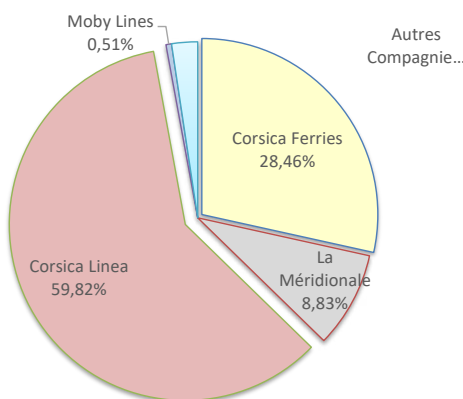
Lignes	Pax	Variation n-1
Marseille	162 985	276,52%
Nice	31	-99,91%
Toulon	35 936	-49,38%
Autres Nat.	4 602	-
Livourne	30 995	17,50%
Savone	0	-100,00%
Piombino	135	-
Santa Teresa	1 214	-31,33%
Porto Torres	476	-68,60%
Autres Inter.	1 045	-



**COMPAGNIES**  
REGULIERS NAT° et INTERNAT°

Compagnies	Pax	Variation n-1
Corsica Ferries	67 573	-38,76%
La Méridionale	20 958	2205,61%
Corsica Linea	142 027	85,24%
Moby Lines	1 214	-31,33%
Autres Compagnies	5 647	-

Compagnies	Pax	Variation n-1
Corsica Ferries	67 573	-38,76%
La Méridionale	20 958	2205,61%
Corsica Linea	142 027	85,24%
Moby Lines	1 214	-31,33%
Autres Compagnies	5 647	-



MARCHANDISES

Marchandises du 1er au 31 Janvier		
2020	2021	Variation
66 441	65 551	-1,34%
1 220	476	-60,98%
<b>67 661</b>	<b>66 027</b>	<b>-2,41%</b>

Cumul Marchandises depuis le 1er Janvier		
2020	2021	Variation
66 441	65 551	-1,34%
1 220	476	-60,98%
<b>67 661</b>	<b>66 027</b>	<b>-2,41%</b>

Régulier National	66 441	65 551	-1,34%
Régulier Internat°	1 220	476	-60,98%
<b>TOTAL</b>	<b>67 661</b>	<b>66 027</b>	<b>-2,41%</b>

Hydrocarbures	11 354	15 067	32,70%
Ciment	2 156	2 163	0,32%
<b>TOTAL</b>	<b>13 510</b>	<b>17 230</b>	<b>27,54%</b>

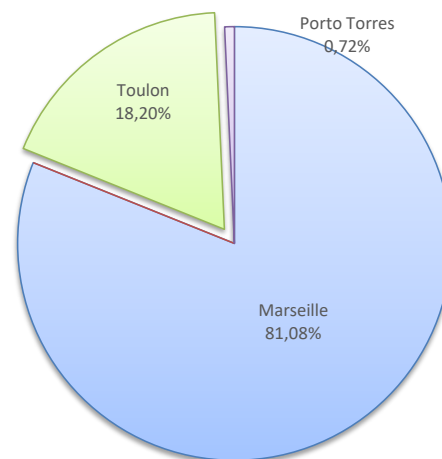
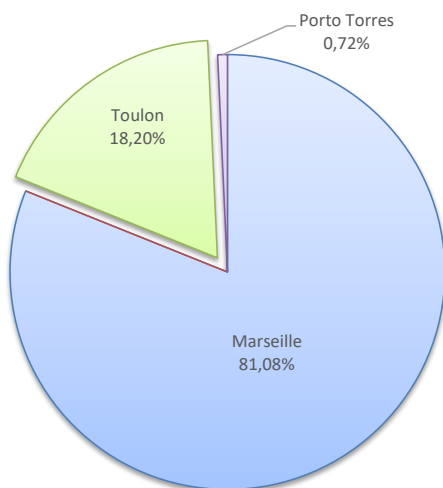
Hydrocarbures	11 354	15 067	32,70%
Ciment	2 156	2 163	0,32%
<b>TOTAL</b>	<b>13 510</b>	<b>17 230</b>	<b>27,54%</b>

<b>TOTAL</b>	<b>81 171</b>	<b>83 257</b>	<b>2,57%</b>
--------------	---------------	---------------	--------------

<b>TOTAL</b>	<b>81 171</b>	<b>83 257</b>	<b>2,57%</b>
--------------	---------------	---------------	--------------

Lignes	Pax	Variation n-1
Marseille	53 535	240,16%
Nice	0	-100,00%
Toulon	12 016	-66,01%
Porto Torres	476	-60,98%

Lignes	Pax	Variation n-1
Marseille	53 535	240,16%
Nice	0	-100,00%
Toulon	12 016	-66,01%
Porto Torres	476	-60,98%

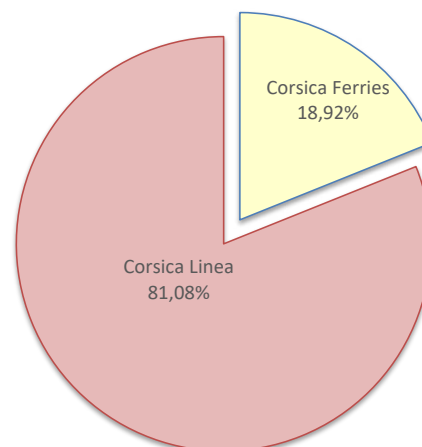
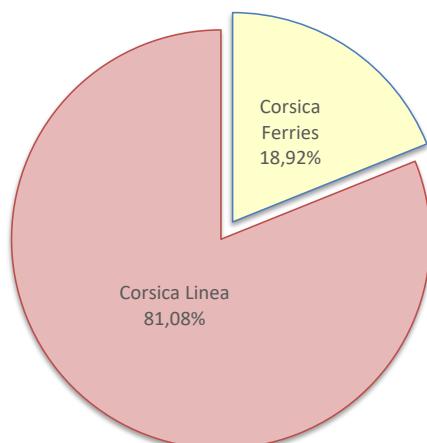


LIGNES

REGULIERS NAT° ET INTERNAT°

Compagnies	Pax	Variation n-1
Corsica Ferries	12 492	-65,84%
Corsica Linea	53 535	72,20%

Compagnies	Pax	Variation n-1
Corsica Ferries	12 492	-65,84%
Corsica Linea	53 535	72,20%



COMPAGNIES

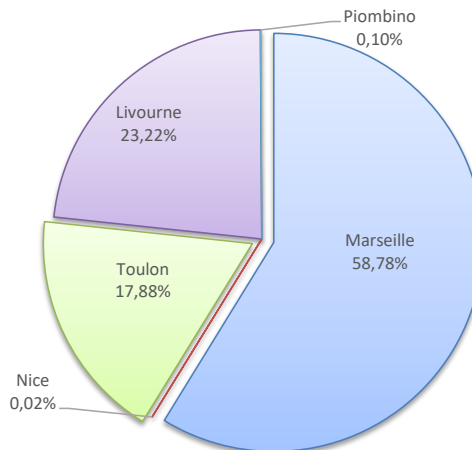
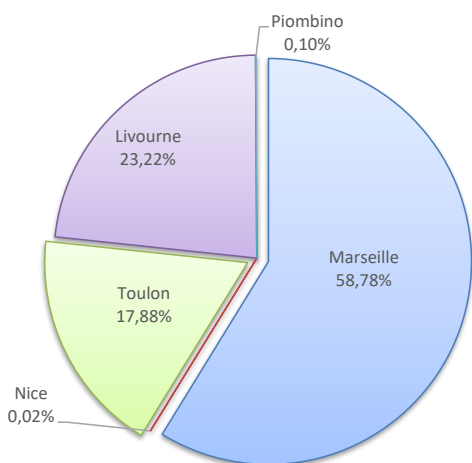
REGULIERS NAT° ET INTERNAT°

MARCHANDISES

	Marchandises du 1er au 31 Janvier			Cumul Marchandises depuis le 1er Janvier		
	2020	2021	Variation	2020	2021	Variation
Régulier National	75 175	102 356	36,16%	75 175	102 356	36,16%
Régulier Internat°	35 721	31 130	-12,85%	35 721	31 130	-12,85%
<b>TOTAL</b>	<b>110 896</b>	<b>133 486</b>	<b>20,37%</b>	<b>110 896</b>	<b>133 486</b>	<b>20,37%</b>
Hydrocarbures	17 244	18 821	9,15%	17 244	18 821	9,15%
Ciment	5 980	3 226	-46,05%	5 980	3 226	-46,05%
<b>TOTAL</b>	<b>23 224</b>	<b>22 047</b>	<b>-5,07%</b>	<b>23 224</b>	<b>22 047</b>	<b>-5,07%</b>
<b>TOTAL</b>	<b>134 120</b>	<b>155 533</b>	<b>15,97%</b>	<b>134 120</b>	<b>155 533</b>	<b>15,97%</b>

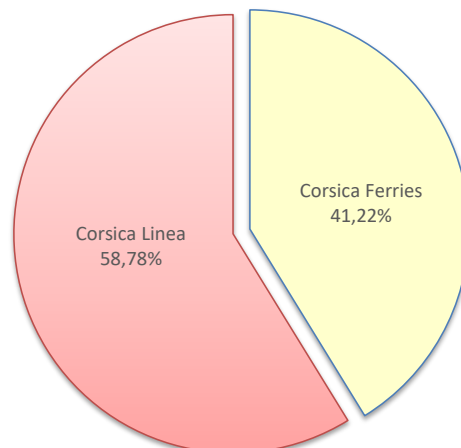
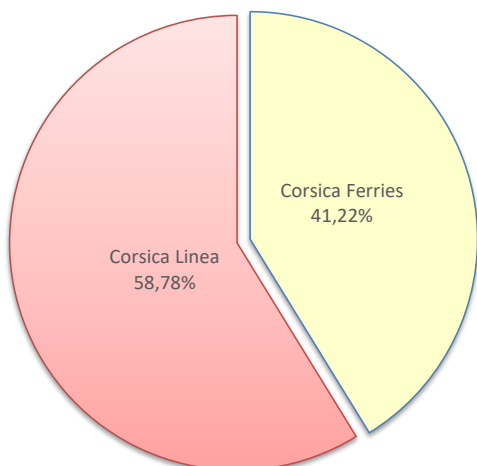
**LIGNES**  
REGULIERS NAT° ET INTERNAT°

Lignes	Pax	Variation n-1	Lignes	Pax	Variation n-1
Marseille	78 462	267,18%	Marseille	78 462	267,18%
Nice	27	-99,85%	Nice	27	-99,85%
Toulon	23 867	-32,37%	Toulon	23 867	-32,37%
Livourne	30 995	17,50%	Livourne	30 995	17,50%
Savone	0	-100,00%	Savone	0	-100,00%
Gênes	0	-	Gênes	0	-
Piombino	135	-	Piombino	135	-



**COMPAGNIES**  
REGULIERS NAT° ET INTERNAT°

Compagnies	Pax	Variation n-1	Compagnies	Pax	Variation n-1
Corsica Ferries	55 024	-24,24%	Corsica Ferries	55 024	-24,24%
Corsica Linea	78 462	105,04%	Corsica Linea	78 462	105,04%



# PORT DE COMMERCE DE BONIFACIO

janvier 2021

## MARCHANDISES

Marchandises du 1er au 31 Janvier		
2020	2021	Variation
0	0	-
1 768	2 259	27,77%
<b>1 768</b>	<b>2 259</b>	<b>27,77%</b>

Cumul Marchandises depuis le 1er Janvier		
2020	2021	Variation
0	0	-
1 768	2 259	27,77%
<b>1 768</b>	<b>2 259</b>	<b>27,77%</b>

Régulier National	0	0	-
Régulier Internat°	1 768	2 259	27,77%
<b>TOTAL</b>	<b>1 768</b>	<b>2 259</b>	<b>27,77%</b>

Hydrocarbures	0	0	-
Ciment	0	0	-
<b>TOTAL</b>	<b>0</b>	<b>0</b>	<b>-</b>

0	0	-
0	0	-
<b>0</b>	<b>0</b>	<b>-</b>

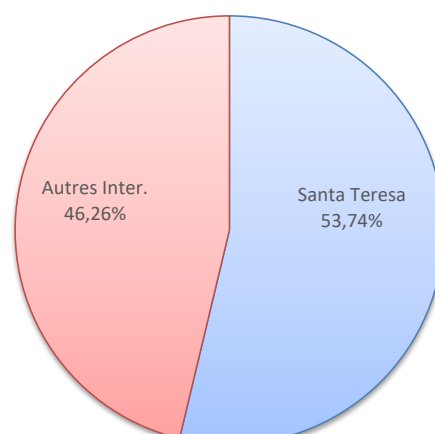
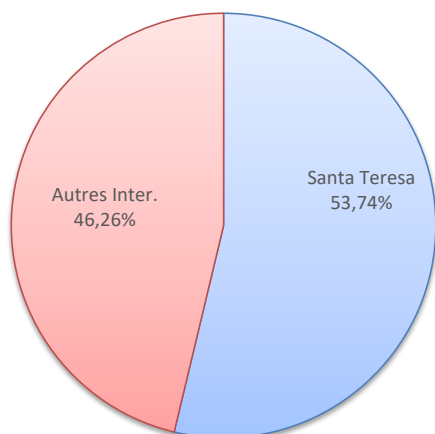
<b>TOTAL</b>	<b>1 768</b>	<b>2 259</b>	<b>27,77%</b>
--------------	--------------	--------------	---------------

<b>1 768</b>	<b>2 259</b>	<b>27,77%</b>
--------------	--------------	---------------

Lignes	Pax	Variation n-1
Santa Teresa	1 214	-31,33%
Autres Inter.	1 045	-

Lignes	Pax	Variation n-1
Santa Teresa	1 214	-31,33%
Autres Inter.	1 045	-

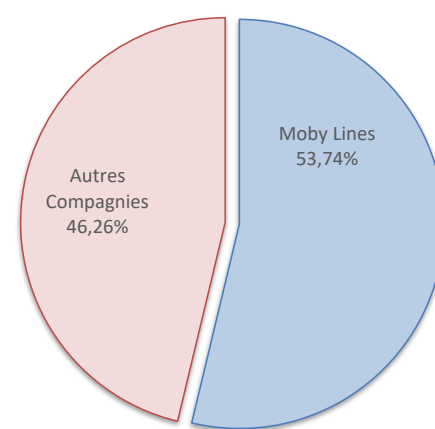
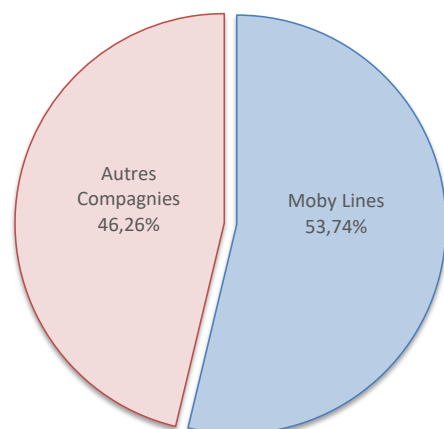
**LIGNES**  
REGULIERS NAT° ET INTERNAT°



Compagnies	Pax	Variation n-1
Moby Lines	1 214	-31,33%
Autres Compagnies	1 045	-

Compagnies	Pax	Variation n-1
Moby Lines	1 214	-31,33%
Autres Compagnies	1 045	-

**COMPAGNIES**  
REGULIERS NAT° ET INTERNAT°



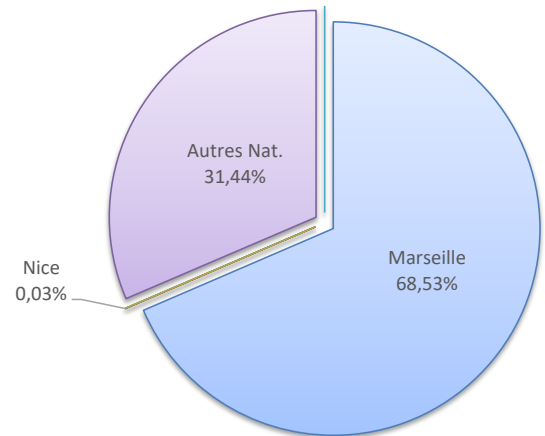
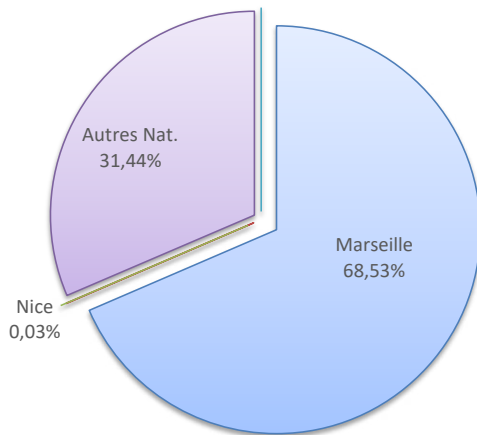
MARCHANDISES

	Marchandises du 1er au 31 Janvier			Cumul Marchandises depuis le 1er Janvier		
	2020	2021	Variation	2020	2021	Variation
Régulier National	4 300	14 636	240,37%	4 300	14 636	240,37%
Régulier Internat°	296	0	-100,00%	296	0	-100,00%
<b>TOTAL</b>	<b>4 596</b>	<b>14 636</b>	<b>218,45%</b>	<b>4 596</b>	<b>14 636</b>	<b>218,45%</b>
<b>dont MD</b>	<b>545</b>	<b>104</b>	<b>-80,92%</b>	<b>545</b>	<b>104</b>	<b>-80,92%</b>
Croisières	0	0	-	0	0	-
Hydrocarbures	0	0	-	0	0	-
Ciment	2 431	2 099	-13,66%	2 431	2 099	-13,66%
<b>TOTAL</b>	<b>2 431</b>	<b>2 099</b>	<b>-13,66%</b>	<b>2 431</b>	<b>2 099</b>	<b>-13,66%</b>
<b>TOTAL</b>	<b>7 027</b>	<b>16 735</b>	<b>138,15%</b>	<b>7 027</b>	<b>16 735</b>	<b>138,15%</b>

**LIGNES**  
REGULIERS NAT° ET INTERNAT°

Lignes	Pax	Variation n-1
Marseille	10 030	595,08%
Nice	4	-99,84%
Toulon	0	-100,00%
Autres Nat.	4 602	-
Porto Torres	0	-100,00%

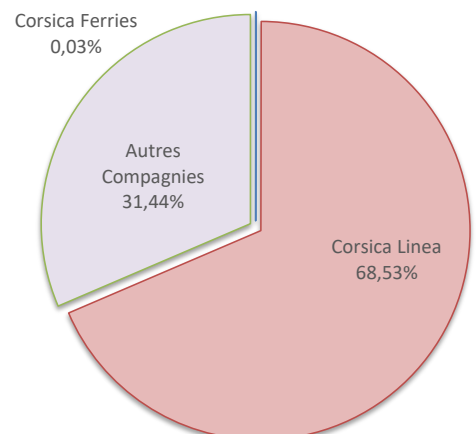
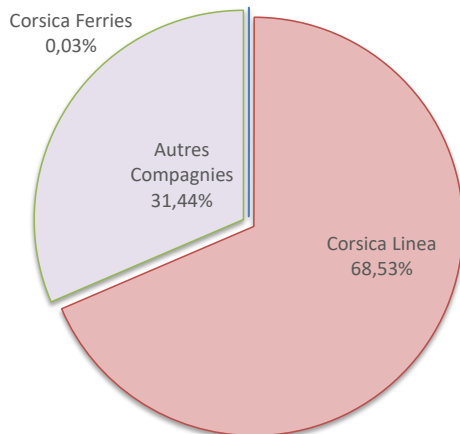
Lignes	Pax	Variation n-1
Marseille	10 030	595,08%
Nice	4	-99,84%
Toulon	0	-100,00%
Autres Nat.	4 602	-
Porto Torres	0	-100,00%



**COMPAGNIES**  
REGULIERS NAT° ET INTERNAT°

Compagnies	Pax	Variation n-1
Corsica Ferries	4	-99,64%
Corsica Linea	10 030	187,39%
Autres Compagnies	4 602	-

Compagnies	Pax	Variation n-1
Corsica Ferries	4	-99,64%
Corsica Linea	10 030	187,39%
Autres Compagnies	4 602	-

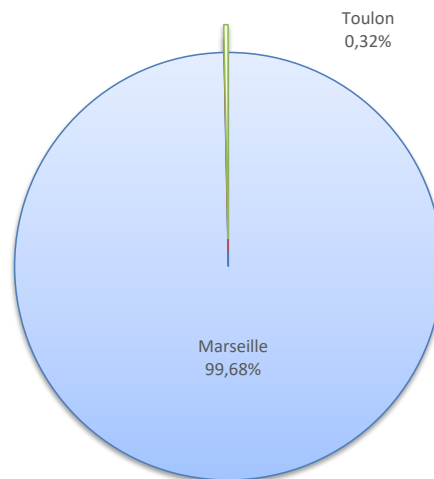
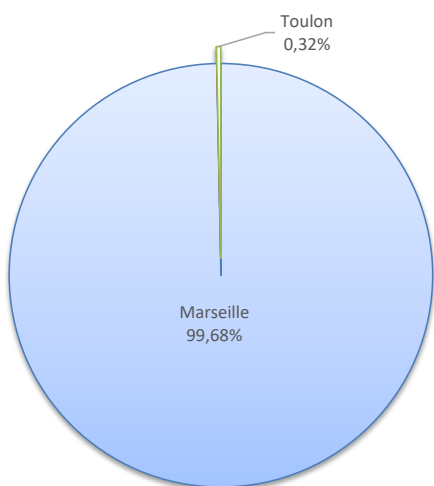


MARCHANDISES

	Marchandises du 1er au 31 Janvier			Cumul Marchandises depuis le 1er Janvier		
	2020	2021	Variation	2020	2021	Variation
Régulier National	3 870	16 386	323,41%	3 870	16 386	323,41%
Régulier Internat°	0	0	-	0	0	-
<b>TOTAL</b>	<b>3 870</b>	<b>16 386</b>	<b>323,41%</b>	<b>3 870</b>	<b>16 386</b>	<b>323,41%</b>
Hydrocarbures	0	0	-	0	0	-
Ciment	1 647	3 466	110,44%	1 647	3 466	110,44%
<b>TOTAL</b>	<b>1 647</b>	<b>3 466</b>	<b>110,44%</b>	<b>1 647</b>	<b>3 466</b>	<b>110,44%</b>
<b>TOTAL</b>	<b>5 517</b>	<b>19 852</b>	<b>259,83%</b>	<b>5 517</b>	<b>19 852</b>	<b>259,83%</b>

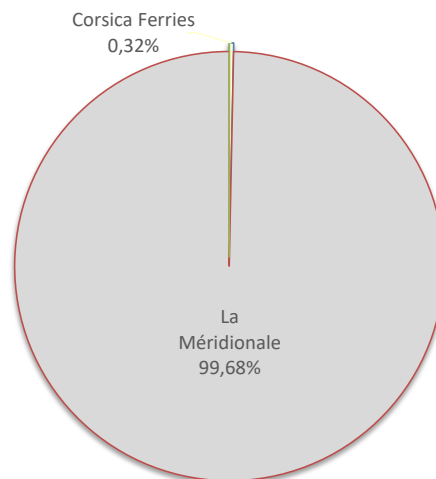
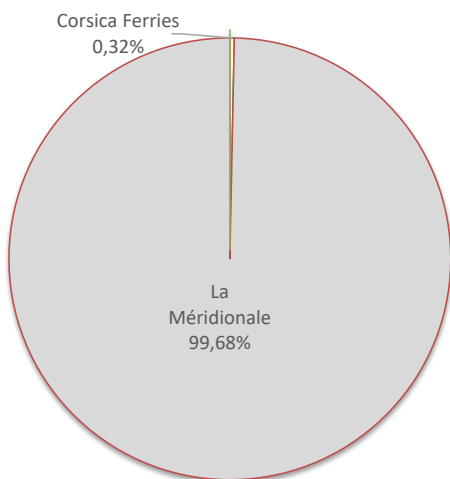
**LIGNES**  
REGULIERS NAT° ET INTERNAT°

Lignes	Pax	Variation n-1	Lignes	Pax	Variation n-1
Marseille	16 333	326,67%	Marseille	16 333	326,67%
Nice	0	-100,00%	Nice	0	-100,00%
Toulon	53	76,67%	Toulon	53	76,67%



**COMPAGNIES**  
REGULIERS NAT° ET INTERNAT°

Compagnies	Pax	Variation n-1	Compagnies	Pax	Variation n-1
Corsica Ferries	53	26,19%	Corsica Ferries	53	26,19%
La Méridionale	16 333	-	La Méridionale	16 333	-
Corsica Linea	0	-100,00%	Corsica Linea	0	-100,00%





PORT DE COMMERCE DE PROPRIANO

janvier 2021

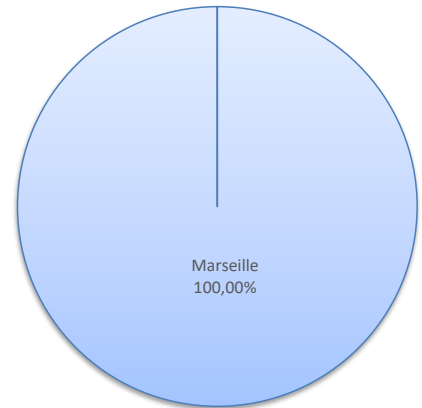
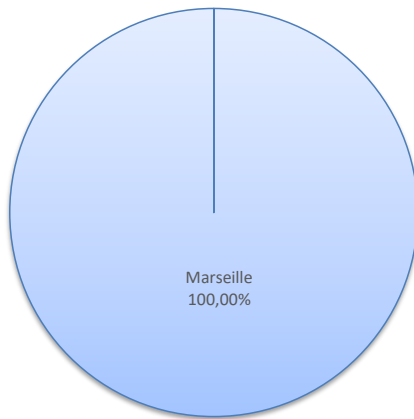
MARCHANDISES

	Marchandises du 1er au 31 Janvier			Cumul Marchandises depuis le 1er Janvier		
	2020	2021	Variation	2020	2021	Variation
Régulier National	909	4 625	408,80%	909	4 625	408,80%
Régulier Internat°	0	0	-	0	0	-
<b>TOTAL</b>	<b>909</b>	<b>4 625</b>	<b>408,80%</b>	<b>909</b>	<b>4 625</b>	<b>408,80%</b>
Croisières	0	0	-	0	0	-
Hydrocarbures (Bitume)	0	0	-	0	0	-
Ciment	0	0	-	0	0	-
<b>TOTAL</b>	<b>0</b>	<b>0</b>	<b>-</b>	<b>0</b>	<b>0</b>	<b>-</b>
<b>TOTAL</b>	<b>909</b>	<b>4 625</b>	<b>408,80%</b>	<b>909</b>	<b>4 625</b>	<b>408,80%</b>

**LIGNES**  
REGULIERS NAT° ET INTERNAT°

Lignes	Pax	Variation n-1
Marseille	4 625	408,80%

Lignes	Pax	Variation n-1
Marseille	4 625	408,80%



**COMPAGNIES**  
REGULIERS NAT° ET INTERNAT°

Compagnies	Pax	Variation n-1
La Méridionale	4 625	408,80%

Compagnies	Pax	Variation n-1
La Méridionale	4 625	408,80%

