

Ports de Commerce de Corse

Porti di Commerciù di Corsica

Mensuel

U Misincu

Escales 2022

Scali 2022

janvier 2022

ESCALES GLOBAL

TOTAL PORTS	Escalaes du 1er au 31 Janvier			Cumul Escalaes depuis le 1er Janvier		
	2021	2022	Variation	2021	2022	Variation
Régulier National	227	262	15,42%	227	262	15,42%
Régulier International	79	137	73,42%	79	137	73,42%
TOTAL	306	399	30,39%	306	399	30,39%
Croisières	0	0	-	0	0	-
Hydrocarbures	13	27	107,69%	13	27	107,69%
Ciment	17	19	11,76%	17	19	11,76%
TOTAL	30	46	53,33%	30	46	53,33%
TOTAL	336	445	32,44%	336	445	32,44%

AJACCIO	Escalaes du 1er au 31 Janvier			Cumul Escalaes depuis le 1er Janvier		
	2021	2022	Variation	2021	2022	Variation
Régulier National	52	63	21,15%	52	63	21,15%
Régulier International	1	5	400,00%	1	5	400,00%
TOTAL	53	68	28,30%	53	68	28,30%
Croisières	0	0	-	0	0	-
Hydrocarbures	5	6	20,00%	5	6	20,00%
Ciment	4	4	0,00%	4	4	0,00%
TOTAL	9	10	11,11%	9	10	11,11%
TOTAL	62	78	25,81%	62	78	25,81%

BASTIA	Escalaes du 1er au 31 Janvier			Cumul Escalaes depuis le 1er Janvier		
	2021	2022	Variation	2021	2022	Variation
Régulier National	124	135	8,87%	124	135	8,87%
Régulier International	48	54	12,50%	48	54	12,50%
TOTAL	172	189	9,88%	172	189	9,88%
Croisières	0	0	-	0	0	-
Hydrocarbures	8	20	150,00%	8	20	150,00%
Ciment	4	4	0,00%	4	4	0,00%
TOTAL	12	24	100,00%	12	24	100,00%
TOTAL	184	213	15,76%	184	213	15,76%

BONIFACIO	Escalaes du 1er au 31 Janvier			Cumul Escalaes depuis le 1er Janvier		
	2021	2022	Variation	2021	2022	Variation
Régulier National	0	0	-	0	0	-
Régulier International	30	75	150,00%	30	75	150,00%
TOTAL	30	75	150,00%	30	75	150,00%
Croisières	0	0	-	0	0	-
Hydrocarbures	0	0	-	0	0	-
Ciment	0	0	-	0	0	-
TOTAL	0	0	-	0	0	-
TOTAL	30	75	150,00%	30	75	150,00%

L'ILE-ROUSSE	Escalaes du 1er au 31 Janvier			Cumul Escalaes depuis le 1er Janvier		
	2021	2022	Variation	2021	2022	Variation
Régulier National	24	35	45,83%	24	35	45,83%
Régulier International	0	3	-	0	3	-
TOTAL	24	38	58,33%	24	38	58,33%
Croisières	0	0	-	0	0	-
Hydrocarbures	0	0	-	0	0	-
Ciment	3	6	100,00%	3	6	100,00%
TOTAL	3	6	100,00%	3	6	100,00%
TOTAL	27	44	62,96%	27	44	62,96%

PORTO-VECCHIO	Escalaes du 1er au 31 Janvier			Cumul Escalaes depuis le 1er Janvier		
	2021	2022	Variation	2021	2022	Variation
Régulier National	16	16	0,00%	16	16	0,00%
Régulier International	0	0	-	0	0	-
TOTAL	16	16	0,00%	16	16	0,00%
Croisières	0	0	-	0	0	-
Hydrocarbures	0	0	-	0	0	-
Ciment	6	5	-16,67%	6	5	-16,67%
TOTAL	6	5	-16,67%	6	5	-16,67%
TOTAL	22	21	-4,55%	22	21	-4,55%

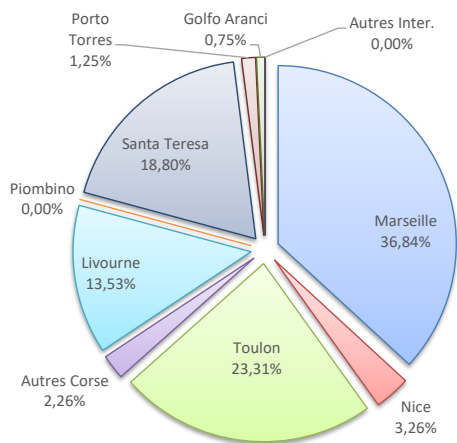
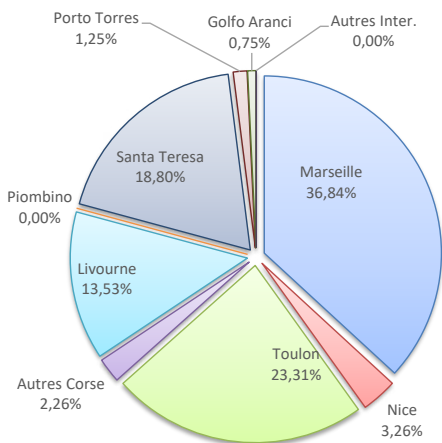
PROPRIANO	Escalaes du 1er au 31 Janvier			Cumul Escalaes depuis le 1er Janvier		
	2021	2022	Variation	2021	2022	Variation
Régulier National	11	13	18,18%	11	13	18,18%
Régulier International	0	0	-	0	0	-
TOTAL	11	13	18,18%	11	13	18,18%
Croisières	0	0	-	0	0	-
Hydrocarbures	0	1	-	0	1	-
Ciment	0	0	-	0	0	-
TOTAL	0	1	-	0	1	-
TOTAL	11	14	27,27%	11	14	27,27%

ESCALES

	Escalaes du 1er au 31 Janvier			Cumul Escalaes depuis le 1er Janvier		
	2021	2022	Variation	2021	2022	Variation
Régulier National	227	262	15,42%	227	262	15,42%
Régulier Internat°	79	137	73,42%	79	137	73,42%
TOTAL	306	399	30,39%	306	399	30,39%
Croisières	0	0	-	0	0	-
Hydrocarbures	13	27	107,69%	13	27	107,69%
Ciment	17	19	11,76%	17	19	11,76%
TOTAL	30	46	53,33%	30	46	53,33%
TOTAL	336	445	32,44%	336	445	32,44%

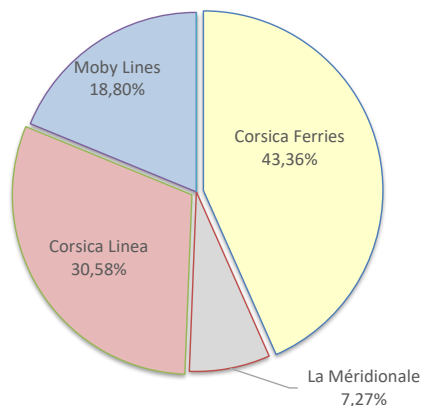
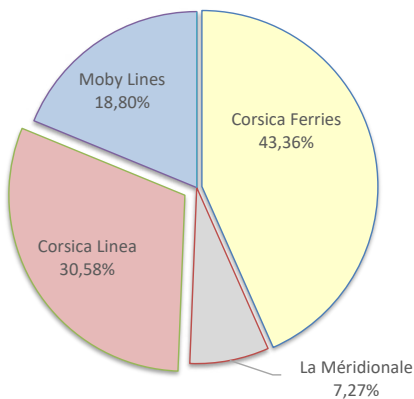
LIGNES
REGULIERS NAT° ET INTERNAT°

Lignes	Pax	Variation n-1	Lignes	Pax	Variation n-1
Marseille	147	16,67%	Marseille	147	16,67%
Nice	13	116,67%	Nice	13	116,67%
Toulon	93	9,41%	Toulon	93	9,41%
Autres Corse	9	-10,00%	Autres Corse	9	-10,00%
Livourne	54	20,00%	Livourne	54	20,00%
Piombino	0	-100,00%	Piombino	0	-100,00%
Santa Teresa	75	158,62%	Santa Teresa	75	158,62%
Porto Torres	5	158,62%	Porto Torres	5	400,00%
Golfo Aranci	3	50,00%	Golfo Aranci	3	50,00%
Autres Inter.	0	-100,00%	Autres Inter.	0	-100,00%



COMPAGNIES
REGULIERS NAT° et INTERNAT°

Compagnies	Pax	Variation n-1	Compagnies	Pax	Variation n-1
Corsica Ferries	173	18,49%	Corsica Ferries	173	18,49%
La Méridionale	29	20,83%	La Méridionale	29	20,83%
Corsica Linea	122	15,09%	Corsica Linea	122	15,09%
Moby Lines	75	158,62%	Moby Lines	75	158,62%
Autres Compagnies	0	-100,00%	Autres Compagnies	0	-



PORTS DE COMMERCE DE CORSE

janvier 2022

ESCALES PAR COMPAGNIE

MENSUEL	National	Ajaccio	Bastia	Bonifacio	L'Ile-Rousse	Porto-Vecchio	Propriano	Total	Variation/V	Variation/%
	Corsica Ferries	30	73	0	5	3	0	111	14	14,43%
	La Méridionale	16	0	0	0	0	13	29	5	20,83%
	Corsica Linea	17	62	0	30	13	0	122	16	15,09%
	Total	63	135	0	35	16	13	262	35	15,42%
	<i>Variation Volume / (n-1)</i>	<i>11</i>	<i>11</i>	<i>0</i>	<i>11</i>	<i>0</i>	<i>2</i>	<i>35</i>		
	<i>Variation % / (n-1)</i>	<i>21,15%</i>	<i>8,87%</i>	<i>-</i>	<i>45,83%</i>	<i>0,00%</i>	<i>18,18%</i>	<i>15,42%</i>		
	International	Ajaccio	Bastia	Bonifacio	L'Ile-Rousse	Porto-Vecchio	Propriano	Total	Variation/V	Variation/%
	Corsica Ferries	5	54	0	3	0	0	62	13	26,53%
	Moby Lines	0	0	75	0	0	0	75	46	158,62%
	Total	5	54	75	3	0	0	137	59	75,64%
	<i>Variation Volume / (n-1)</i>	<i>4</i>	<i>6</i>	<i>46</i>	<i>3</i>	<i>0</i>	<i>0</i>	<i>59</i>		
	<i>Variation % / (n-1)</i>	<i>400,00%</i>	<i>12,50%</i>	<i>158,62%</i>	<i>-</i>	<i>-</i>	<i>-</i>	<i>75,64%</i>		
	Total	Ajaccio	Bastia	Bonifacio	L'Ile-Rousse	Porto-Vecchio	Propriano	Total	Variation/V	Variation/%
Corsica Ferries	35	127	0	8	3	0	173	27	18,49%	
La Méridionale	16	0	0	0	0	13	29	5	20,83%	
Corsica Linea	17	62	0	30	13	0	122	16	15,09%	
Moby Lines	0	0	75	0	0	0	75	46	158,62%	
Total	68	189	75	38	16	13	399	94	30,82%	
<i>Variation Volume / (n-1)</i>	<i>15</i>	<i>17</i>	<i>46</i>	<i>14</i>	<i>0</i>	<i>2</i>	<i>94</i>			
<i>Variation % / (n-1)</i>	<i>28,30%</i>	<i>9,88%</i>	<i>158,62%</i>	<i>58,33%</i>	<i>0,00%</i>	<i>18,18%</i>	<i>30,82%</i>			

Cumul depuis le 1er janvier	National	Ajaccio	Bastia	Bonifacio	L'Ile-Rousse	Porto-Vecchio	Propriano	Total	Variation/V	Variation/%
	Corsica Ferries	30	73	0	5	3	0	111	14	14,43%
	La Méridionale	16	0	0	0	0	13	29	5	20,83%
	Corsica Linea	17	62	0	30	13	0	122	16	15,09%
	Total	63	135	0	35	16	13	262	35	15,42%
	<i>Variation Volume / (n-1)</i>	<i>11</i>	<i>11</i>	<i>0</i>	<i>11</i>	<i>0</i>	<i>2</i>	<i>35</i>		
	<i>Variation % / (n-1)</i>	<i>21,15%</i>	<i>8,87%</i>	<i>-</i>	<i>45,83%</i>	<i>0,00%</i>	<i>18,18%</i>	<i>15,42%</i>		
	International	Ajaccio	Bastia	Bonifacio	L'Ile-Rousse	Porto-Vecchio	Propriano	Total	Variation/V	Variation/%
	Corsica Ferries	5	54	0	3	0	0	62	13	26,53%
	Moby Lines	0	0	75	0	0	0	75	46	158,62%
	Autres Compagnies	0	0	0	0	0	0	0	-1	-100,00%
	Total	5	54	75	3	0	0	137	58	73,42%
	<i>Variation Volume / (n-1)</i>	<i>4</i>	<i>6</i>	<i>45</i>	<i>3</i>	<i>0</i>	<i>0</i>	<i>58</i>		
	<i>Variation % / (n-1)</i>	<i>400,00%</i>	<i>12,50%</i>	<i>150,00%</i>	<i>-</i>	<i>-</i>	<i>-</i>	<i>73,42%</i>		
Total	Ajaccio	Bastia	Bonifacio	L'Ile-Rousse	Porto-Vecchio	Propriano	Total	Variation/V	Variation/%	
Corsica Ferries	35	127	0	8	3	0	173	27	18,49%	
La Méridionale	16	0	0	0	0	13	29	5	20,83%	
Corsica Linea	17	62	0	30	13	0	122	16	15,09%	
Moby Lines	0	0	75	0	0	0	75	46	158,62%	
Autres Compagnies	0	0	0	0	0	0	0	-1	-100,00%	
Total	68	189	75	38	16	13	399	93	30,39%	
<i>Variation Volume / (n-1)</i>	<i>15</i>	<i>17</i>	<i>45</i>	<i>14</i>	<i>0</i>	<i>2</i>	<i>93</i>			
<i>Variation % / (n-1)</i>	<i>28,30%</i>	<i>9,88%</i>	<i>150,00%</i>	<i>58,33%</i>	<i>0,00%</i>	<i>18,18%</i>	<i>30,39%</i>			