

**Ports de Commerce de Corse**

**Porti di Commerciù di Corsica**

**Mensuel**

***U Misincu***

**Marchandises 2022**

***Marcanzzii 2022***

**janvier 2022**

## MARCHANDISES GLOBAL

TOTAL PORTS	Marchandises du 1er au 31 Janvier			Cumul Marchandises depuis le 1er Janvier		
	2021	2022	Variation	2021	2022	Variation
Régulier National	203 554	209 982	3,16%	203 554	209 982	3,16%
Régulier International	36 690	42 407	15,58%	36 690	42 407	15,58%
<b>TOTAL</b>	<b>240 244</b>	<b>252 389</b>	<b>5,06%</b>	<b>240 244</b>	<b>252 389</b>	<b>5,06%</b>
Hydrocarbures	33 888	48 188	42,20%	33 888	48 188	42,20%
Ciment	10 954	8 613	-21,37%	10 954	8 613	-21,37%
<b>TOTAL</b>	<b>44 842</b>	<b>56 801</b>	<b>26,67%</b>	<b>44 842</b>	<b>56 801</b>	<b>26,67%</b>
<b>TOTAL</b>	<b>285 086</b>	<b>309 190</b>	<b>8,45%</b>	<b>285 086</b>	<b>309 190</b>	<b>8,45%</b>
AJACCIO	Marchandises du 1er au 31 Janvier			Cumul Marchandises depuis le 1er Janvier		
	2021	2022	Variation	2021	2022	Variation
Régulier National	65 551	65 901	0,53%	65 551	65 901	0,53%
Régulier International	476	1 371	188,03%	476	1 371	188,03%
<b>TOTAL</b>	<b>66 027</b>	<b>67 272</b>	<b>1,89%</b>	<b>66 027</b>	<b>67 272</b>	<b>1,89%</b>
Hydrocarbures	15 067	15 707	4,25%	15 067	15 707	4,25%
Ciment	2 163	2 491	15,16%	2 163	2 491	15,16%
<b>TOTAL</b>	<b>17 230</b>	<b>18 198</b>	<b>5,62%</b>	<b>17 230</b>	<b>18 198</b>	<b>5,62%</b>
<b>TOTAL</b>	<b>83 257</b>	<b>85 470</b>	<b>2,66%</b>	<b>83 257</b>	<b>85 470</b>	<b>2,66%</b>
BASTIA	Marchandises du 1er au 31 Janvier			Cumul Marchandises depuis le 1er Janvier		
	2021	2022	Variation	2021	2022	Variation
Régulier National	102 356	111 668	9,10%	102 356	111 668	9,10%
Régulier International	31 130	34 202	9,87%	31 130	34 202	9,87%
<b>TOTAL</b>	<b>133 486</b>	<b>145 870</b>	<b>9,28%</b>	<b>133 486</b>	<b>145 870</b>	<b>9,28%</b>
Hydrocarbures	18 821	30 900	64,18%	18 821	30 900	64,18%
Ciment	3 226	2 095	-35,06%	3 226	2 095	-35,06%
<b>TOTAL</b>	<b>22 047</b>	<b>32 995</b>	<b>49,66%</b>	<b>22 047</b>	<b>32 995</b>	<b>49,66%</b>
<b>TOTAL</b>	<b>155 533</b>	<b>178 865</b>	<b>15,00%</b>	<b>155 533</b>	<b>178 865</b>	<b>15,00%</b>
BONIFACIO	Marchandises du 1er au 31 Janvier			Cumul Marchandises depuis le 1er Janvier		
	2021	2022	Variation	2021	2022	Variation
Régulier National	0	0	-	0	0	-
Régulier International	5 084	6 504	27,93%	5 084	6 504	27,93%
<b>TOTAL</b>	<b>5 084</b>	<b>6 504</b>	<b>27,93%</b>	<b>5 084</b>	<b>6 504</b>	<b>27,93%</b>
Hydrocarbures	0	0	-	0	0	-
Ciment	0	0	-	0	0	-
<b>TOTAL</b>	<b>0</b>	<b>0</b>	<b>-</b>	<b>0</b>	<b>0</b>	<b>-</b>
<b>TOTAL</b>	<b>5 084</b>	<b>6 504</b>	<b>27,93%</b>	<b>5 084</b>	<b>6 504</b>	<b>27,93%</b>
L'ILE-ROUSSE	Marchandises du 1er au 31 Janvier			Cumul Marchandises depuis le 1er Janvier		
	2021	2022	Variation	2021	2022	Variation
Régulier National	14 636	9 642	-34,12%	14 636	9 642	-34,12%
Régulier International	0	330	-	0	330	-
<b>TOTAL</b>	<b>14 636</b>	<b>9 972</b>	<b>-31,87%</b>	<b>14 636</b>	<b>9 972</b>	<b>-31,87%</b>
Hydrocarbures	0	0	-	0	0	-
Ciment	2 099	1 523	-27,44%	2 099	1 523	-27,44%
<b>TOTAL</b>	<b>2 099</b>	<b>1 523</b>	<b>-27,44%</b>	<b>2 099</b>	<b>1 523</b>	<b>-27,44%</b>
<b>TOTAL</b>	<b>16 735</b>	<b>11 495</b>	<b>-31,31%</b>	<b>16 735</b>	<b>11 495</b>	<b>-31,31%</b>
PORTO-VECCHIO	Marchandises du 1er au 31 Janvier			Cumul Marchandises depuis le 1er Janvier		
	2021	2022	Variation	2021	2022	Variation
Régulier National	16 386	17 701	8,03%	16 386	17 701	8,03%
Régulier International	0	0	-	0	0	-
<b>TOTAL</b>	<b>16 386</b>	<b>17 701</b>	<b>8,03%</b>	<b>16 386</b>	<b>17 701</b>	<b>8,03%</b>
Hydrocarbures	0	0	-	0	0	-
Ciment	3 466	2 504	-27,76%	3 466	2 504	-27,76%
<b>TOTAL</b>	<b>3 466</b>	<b>2 504</b>	<b>-27,76%</b>	<b>3 466</b>	<b>2 504</b>	<b>-27,76%</b>
<b>TOTAL</b>	<b>19 852</b>	<b>20 205</b>	<b>1,78%</b>	<b>19 852</b>	<b>20 205</b>	<b>1,78%</b>
PROPRIANO	Marchandises du 1er au 31 Janvier			Cumul Marchandises depuis le 1er Janvier		
	2021	2022	Variation	2021	2022	Variation
Régulier National	4 625	5 070	9,62%	4 625	5 070	9,62%
Régulier International	0	0	-	0	0	-
<b>TOTAL</b>	<b>4 625</b>	<b>5 070</b>	<b>9,62%</b>	<b>4 625</b>	<b>5 070</b>	<b>9,62%</b>
Hydrocarbures	0	1 581	-	0	1 581	-
Ciment	0	0	-	0	0	-
<b>TOTAL</b>	<b>0</b>	<b>1 581</b>	<b>-</b>	<b>0</b>	<b>1 581</b>	<b>-</b>
<b>TOTAL</b>	<b>4 625</b>	<b>6 651</b>	<b>43,81%</b>	<b>4 625</b>	<b>6 651</b>	<b>43,81%</b>

# PORTS DE COMMERCE DE CORSE

janvier 2022

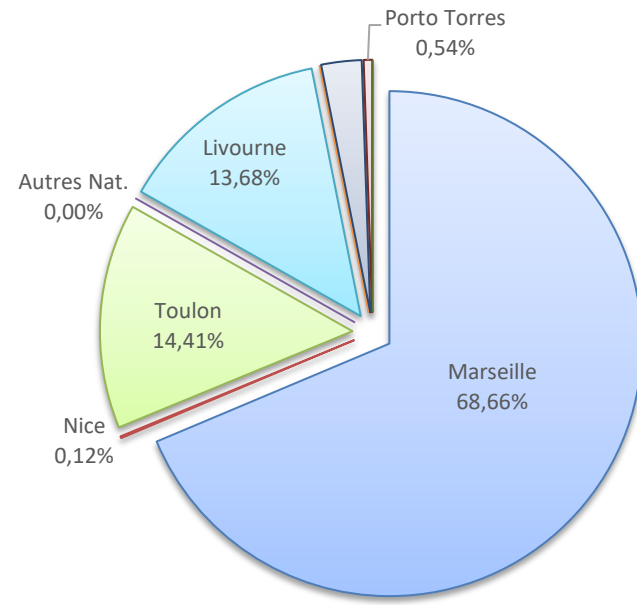
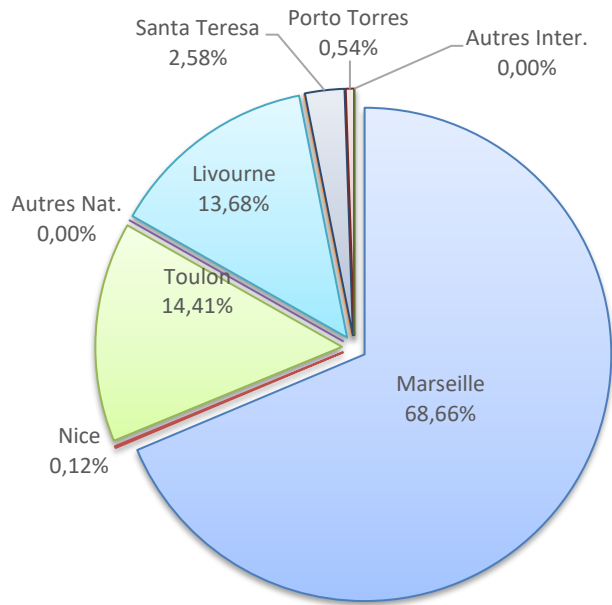
## MARCHANDISES

	Marchandises du 1er au 31 Janvier			Cumul Marchandises depuis le 1er Janvier		
	2021	2022	Variation	2021	2022	Variation
Régulier National	203 554	209 982	3,16%	203 554	209 982	3,16%
Régulier Internat°	36 690	42 407	15,58%	36 690	42 407	15,58%
<b>TOTAL</b>	<b>240 244</b>	<b>252 389</b>	<b>5,06%</b>	<b>240 244</b>	<b>252 389</b>	<b>5,06%</b>
Croisières	0	0	-	0	0	-
Hydrocarbures	33 888	48 188	42,20%	33 888	48 188	42,20%
Ciment	10 954	8 613	-21,37%	10 954	8 613	-21,37%
<b>TOTAL</b>	<b>44 842</b>	<b>56 801</b>	<b>26,67%</b>	<b>44 842</b>	<b>56 801</b>	<b>26,67%</b>
<b>TOTAL</b>	<b>285 086</b>	<b>309 190</b>	<b>8,45%</b>	<b>285 086</b>	<b>309 190</b>	<b>8,45%</b>

## LIGNES REGULIERS NAT° ET INTERNAT°

Lignes	Pax	Variation n-1
Marseille	173 297	6,33%
Nice	305	883,87%
Toulon	36 380	1,24%
Autres Nat.	0	-100,00%
Livourne	34 532	11,41%
Piombino	0	-100,00%
Santa Teresa	6 504	61,03%
Porto Torres	1 371	61,03%
Autres Inter.	0	-100,00%

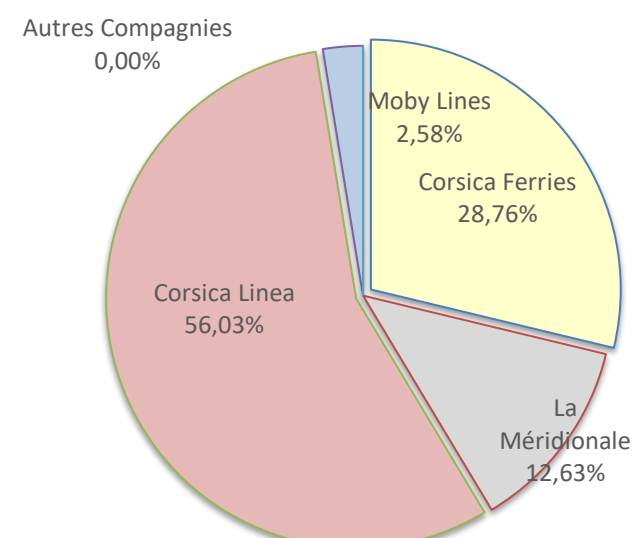
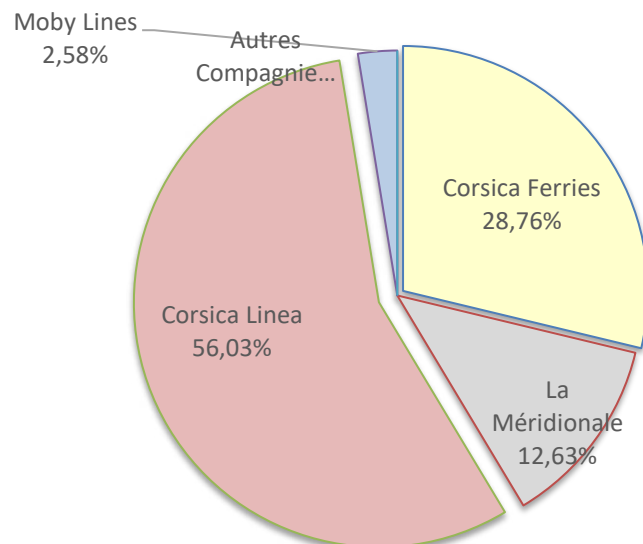
Lignes	Pax	Variation n-1
Marseille	173 297	6,33%
Nice	305	883,87%
Toulon	36 380	1,24%
Autres Nat.	0	-100,00%
Livourne	34 532	11,41%
Piombino	0	-100,00%
Santa Teresa	6 504	61,03%
Porto Torres	1 371	188,03%
Autres Inter.	0	-100,00%



## COMPAGNIES REGULIERS NAT° et INTERNAT°

Compagnies	Pax	Variation n-1
Corsica Ferries	72 588	7,42%
La Méridionale	31 884	52,13%
Corsica Linea	141 413	-0,43%
Moby Lines	6 504	61,03%
Autres Compagnies	0	-100,00%

Compagnies	Pax	Variation n-1
Corsica Ferries	72 588	7,42%
La Méridionale	31 884	52,13%
Corsica Linea	141 413	-0,43%
Moby Lines	6 504	61,03%
Autres Compagnies	0	-





PORTS DE COMMERCE DE CORSE

janvier 2022

MARCHANDISES PAR COMPAGNIE

MENSUEL

National	Ajaccio	Bastia	Bonifacio	L'Ile-Rousse	Porto-Vecchio	Propriano	Total	Variation/V	Variation/%
Corsica Ferries	11 406	25 229	0	40	10	0	36 685	718	2,00%
La Méridionale	26 814	0	0	0	0	5 070	31 884	10 926	52,13%
Corsica Linea	27 681	86 439	0	9 602	17 691	0	141 413	-614	-0,43%
Autres Compagnies	0	0	0	0	0	0	0	-4 602	-100,00%
<b>Total</b>	<b>65 901</b>	<b>111 668</b>	<b>0</b>	<b>9 642</b>	<b>17 701</b>	<b>5 070</b>	<b>209 982</b>	<b>6 428</b>	<b>3,16%</b>
<i>Variation Volume /(n-1)</i>	<i>350</i>	<i>9 312</i>	<i>0</i>	<i>-4 994</i>	<i>1 315</i>	<i>445</i>	<i>6 428</i>		
<i>Variation % / (n-1)</i>	<i>0,53%</i>	<i>9,10%</i>	<i>-</i>	<i>-34,12%</i>	<i>8,03%</i>	<i>9,62%</i>	<i>3,16%</i>		
International	Ajaccio	Bastia	Bonifacio	L'Ile-Rousse	Porto-Vecchio	Propriano	Total	Variation/V	Variation/%
Corsica Ferries	1 371	34 202	0	330	0	0	35 903	4 297	13,60%
Moby Lines	0	0	6 504	0	0	0	6 504	2 465	61,03%
<b>Total</b>	<b>1 371</b>	<b>34 202</b>	<b>6 504</b>	<b>330</b>	<b>0</b>	<b>0</b>	<b>42 407</b>	<b>6 762</b>	<b>18,97%</b>
<i>Variation Volume /(n-1)</i>	<i>895</i>	<i>3 072</i>	<i>2 465</i>	<i>330</i>	<i>0</i>	<i>0</i>	<i>6 762</i>		
<i>Variation % / (n-1)</i>	<i>188,03%</i>	<i>9,87%</i>	<i>61,03%</i>	<i>-</i>	<i>-</i>	<i>-</i>	<i>18,97%</i>		
Total	Ajaccio	Bastia	Bonifacio	L'Ile-Rousse	Porto-Vecchio	Propriano	Total	Variation/V	Variation/%
Corsica Ferries	12 777	59 431	0	370	10	0	72 588	5 015	7,42%
La Méridionale	26 814	0	0	0	0	5 070	31 884	10 926	52,13%
Corsica Linea	27 681	86 439	0	9 602	17 691	0	141 413	-614	-0,43%
Moby Lines	0	0	6 504	0	0	0	6 504	2 465	61,03%
Autres Compagnies	0	0	0	0	0	0	0	-4 602	-100,00%
<b>Total</b>	<b>67 272</b>	<b>145 870</b>	<b>6 504</b>	<b>9 972</b>	<b>17 701</b>	<b>5 070</b>	<b>252 389</b>	<b>13 190</b>	<b>5,51%</b>
<i>Variation Volume /(n-1)</i>	<i>1 245</i>	<i>12 384</i>	<i>2 465</i>	<i>-4 664</i>	<i>1 315</i>	<i>445</i>	<i>13 190</i>		
<i>Variation % / (n-1)</i>	<i>1,89%</i>	<i>9,28%</i>	<i>61,03%</i>	<i>-31,87%</i>	<i>8,03%</i>	<i>9,62%</i>	<i>5,51%</i>		

Cumul depuis le 1er janvier

National	Ajaccio	Bastia	Bonifacio	L'Ile-Rousse	Porto-Vecchio	Propriano	Total	Variation/V	Variation/%
Corsica Ferries	11 406	25 229	0	40	10	0	36 685	718	2,00%
La Méridionale	26 814	0	0	0	0	5 070	31 884	10 926	52,13%
Corsica Linea	27 681	86 439	0	9 602	17 691	0	141 413	-614	-0,43%
Autres Compagnies	0	0	0	0	0	0	0	-4 602	-100,00%
<b>Total</b>	<b>65 901</b>	<b>111 668</b>	<b>0</b>	<b>9 642</b>	<b>17 701</b>	<b>5 070</b>	<b>209 982</b>	<b>6 428</b>	<b>3,16%</b>
<i>Variation Volume /(n-1)</i>	<i>350</i>	<i>9 312</i>	<i>0</i>	<i>-4 994</i>	<i>1 315</i>	<i>445</i>	<i>6 428</i>		
<i>Variation % / (n-1)</i>	<i>0,53%</i>	<i>9,10%</i>	<i>-</i>	<i>-34,12%</i>	<i>8,03%</i>	<i>9,62%</i>	<i>3,16%</i>		
International	Ajaccio	Bastia	Bonifacio	L'Ile-Rousse	Porto-Vecchio	Propriano	Total	Variation/V	Variation/%
Corsica Ferries	1 371	34 202	0	330	0	0	35 903	4 297	13,60%
Moby Lines	0	0	6 504	0	0	0	6 504	2 465	61,03%
Autres Compagnies	0	0	0	0	0	0	0	-1 045	-100,00%
<b>Total</b>	<b>1 371</b>	<b>34 202</b>	<b>6 504</b>	<b>330</b>	<b>0</b>	<b>0</b>	<b>42 407</b>	<b>5 717</b>	<b>15,58%</b>
<i>Variation Volume /(n-1)</i>	<i>895</i>	<i>3 072</i>	<i>1 420</i>	<i>330</i>	<i>0</i>	<i>0</i>	<i>5 717</i>		
<i>Variation % / (n-1)</i>	<i>188,03%</i>	<i>9,87%</i>	<i>27,93%</i>	<i>-</i>	<i>-</i>	<i>-</i>	<i>15,58%</i>		
Total	Ajaccio	Bastia	Bonifacio	L'Ile-Rousse	Porto-Vecchio	Propriano	Total	Variation/V	Variation/%
Corsica Ferries	12 777	59 431	0	370	10	0	72 588	5 015	7,42%
La Méridionale	26 814	0	0	0	0	5 070	31 884	10 926	52,13%
Corsica Linea	27 681	86 439	0	9 602	17 691	0	141 413	-614	-0,43%
Moby Lines	0	0	6 504	0	0	0	6 504	2 465	61,03%
Autres Compagnies	0	0	0	0	0	0	0	-5 647	-100,00%
<b>Total</b>	<b>67 272</b>	<b>145 870</b>	<b>6 504</b>	<b>9 972</b>	<b>17 701</b>	<b>5 070</b>	<b>252 389</b>	<b>12 145</b>	<b>5,06%</b>
<i>Variation Volume /(n-1)</i>	<i>1 245</i>	<i>12 384</i>	<i>1 420</i>	<i>-4 664</i>	<i>1 315</i>	<i>445</i>	<i>12 145</i>		
<i>Variation % / (n-1)</i>	<i>1,89%</i>	<i>9,28%</i>	<i>27,93%</i>	<i>-31,87%</i>	<i>8,03%</i>	<i>9,62%</i>	<i>5,06%</i>		