

Ports de Commerce de Corse

Porti di Commerciù di Corsica

Mensuel

U Misincu

Marchandises 2023

Marcanzzii 2023

janvier 2023

ghjennaghju 2023

MARCHANDISES GLOBAL
(Tonnage incluant la Tare)

TOTAL PORTS	Marchandises du 1er au 31 Janvier			Cumul Marchandises depuis le 1er Janvier		
	2022	2023	Variation	2022	2023	Variation
Régulier National	209 982	196 799	-6,28%	209 982	196 799	-6,28%
Régulier International	42 407	35 569	-16,12%	42 407	35 569	-16,12%
TOTAL	252 389	232 368	-7,93%	252 389	232 368	-7,93%
Hydrocarbures	48 188	34 920	-27,53%	48 188	34 920	-27,53%
Ciment	8 613	8 711	1,14%	8 613	8 711	1,14%
TOTAL	56 801	43 631	-23,19%	56 801	43 631	-23,19%
TOTAL	309 190	275 999	-10,73%	309 190	275 999	-10,73%
AJACCIO	Marchandises du 1er au 31 Janvier			Cumul Marchandises depuis le 1er Janvier		
	2022	2023	Variation	2022	2023	Variation
Régulier National	65 901	60 035	-8,90%	65 901	60 035	-8,90%
Régulier International	1 371	351	-74,40%	1 371	351	-74,40%
TOTAL	67 272	60 386	-10,24%	67 272	60 386	-10,24%
Hydrocarbures	15 707	14 440	-8,07%	15 707	14 440	-8,07%
Ciment	2 491	1 444	-42,03%	2 491	1 444	-42,03%
TOTAL	18 198	15 884	-12,72%	18 198	15 884	-12,72%
TOTAL	85 470	76 270	-10,76%	85 470	76 270	-10,76%
BASTIA	Marchandises du 1er au 31 Janvier			Cumul Marchandises depuis le 1er Janvier		
	2022	2023	Variation	2022	2023	Variation
Régulier National	111 668	108 245	-3,07%	111 668	108 245	-3,07%
Régulier International	34 202	30 408	-11,09%	34 202	30 408	-11,09%
TOTAL	145 870	138 653	-4,95%	145 870	138 653	-4,95%
Hydrocarbures	30 900	20 480	-33,72%	30 900	20 480	-33,72%
Ciment	2 095	3 768	79,86%	2 095	3 768	79,86%
TOTAL	32 995	24 248	-26,51%	32 995	24 248	-26,51%
TOTAL	178 865	162 901	-8,93%	178 865	162 901	-8,93%
BONIFACIO	Marchandises du 1er au 31 Janvier			Cumul Marchandises depuis le 1er Janvier		
	2022	2023	Variation	2022	2023	Variation
Régulier National	0	0	-	0	0	-
Régulier International	6 504	4 198	-35,46%	6 504	4 198	-35,46%
TOTAL	6 504	4 198	-35,46%	6 504	4 198	-35,46%
Hydrocarbures	0	0	-	0	0	-
Ciment	0	0	-	0	0	-
TOTAL	0	0	-	0	0	-
TOTAL	6 504	4 198	-35,46%	6 504	4 198	-35,46%
L'ILE-ROUSSE	Marchandises du 1er au 31 Janvier			Cumul Marchandises depuis le 1er Janvier		
	2022	2023	Variation	2022	2023	Variation
Régulier National	9 642	10 008	3,80%	9 642	10 008	3,80%
Régulier International	330	612	85,45%	330	612	85,45%
TOTAL	9 972	10 620	6,50%	9 972	10 620	6,50%
Hydrocarbures	0	0	-	0	0	-
Ciment	1 523	1 612	5,84%	1 523	1 612	5,84%
TOTAL	1 523	1 612	5,84%	1 523	1 612	5,84%
TOTAL	11 495	12 232	6,41%	11 495	12 232	6,41%
PORTO-VECCHIO	Marchandises du 1er au 31 Janvier			Cumul Marchandises depuis le 1er Janvier		
	2022	2023	Variation	2022	2023	Variation
Régulier National	17 701	13 012	-26,49%	17 701	13 012	-26,49%
Régulier International	0	0	-	0	0	-
TOTAL	17 701	13 012	-26,49%	17 701	13 012	-26,49%
Hydrocarbures	0	0	-	0	0	-
Ciment	2 504	1 887	-24,64%	2 504	1 887	-24,64%
TOTAL	2 504	1 887	-24,64%	2 504	1 887	-24,64%
TOTAL	20 205	14 899	-26,26%	20 205	14 899	-26,26%
PROPRIANO	Marchandises du 1er au 31 Janvier			Cumul Marchandises depuis le 1er Janvier		
	2022	2023	Variation	2022	2023	Variation
Régulier National	5 070	5 499	8,46%	5 070	5 499	8,46%
Régulier International	0	0	-	0	0	-
TOTAL	5 070	5 499	8,46%	5 070	5 499	8,46%
Hydrocarbures	1 581	0	-100,00%	1 581	0	-100,00%
Ciment	0	0	-	0	0	-
TOTAL	1 581	0	-100,00%	1 581	0	-100,00%
TOTAL	6 651	5 499	-17,32%	6 651	5 499	-17,32%

PORTS DE COMMERCE DE CORSE

janvier 2023

MARCHANDISES

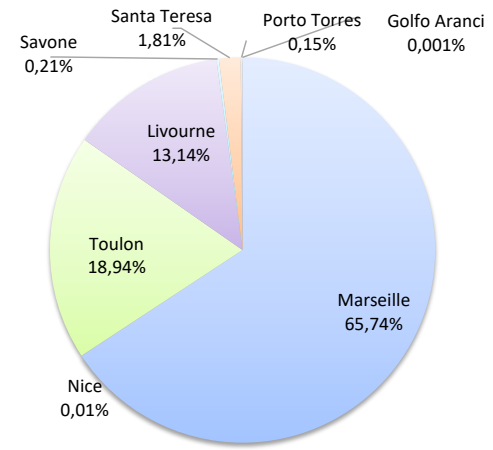
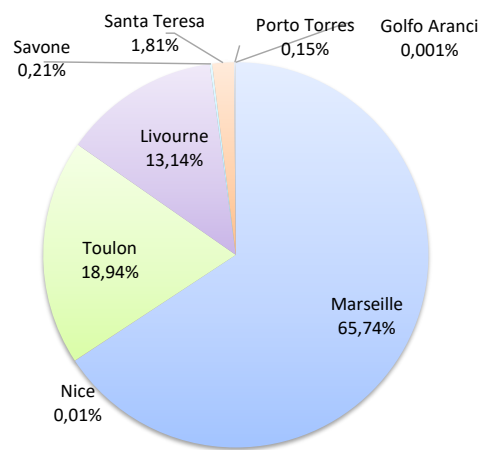
(Tonnage incluant la Tare)

	Marchandises du 1er au 31 Janvier			Cumul Marchandises depuis le 1er Janvier		
	2022	2023	Variation	2022	2023	Variation
Régulier National	209 982	196 799	-6,28%	209 982	196 799	-6,28%
Régulier Internat°	42 407	35 569	-16,12%	42 407	35 569	-16,12%
TOTAL	252 389	232 368	-7,93%	252 389	232 368	-7,93%
Croisières	0	0	-	0	0	-
Hydrocarbures	48 188	34 920	-27,53%	48 188	34 920	-27,53%
Ciment	8 613	8 711	1,14%	8 613	8 711	1,14%
TOTAL	56 801	43 631	-23,19%	56 801	43 631	-23,19%
TOTAL	309 190	275 999	-10,73%	309 190	275 999	-10,73%

LIGNES REGULIERS NAT° ET INTERNAT°

Lignes	Pax	Variation n-1
Marseille	152 762	-11,85%
Nice	30	-90,16%
Toulon	44 007	20,96%
Livourne	30 528	-11,60%
Savone	489	-
Santa Teresa	4 198	-35,46%
Porto Torres	351	-35,46%
Golfo Aranci	3	-

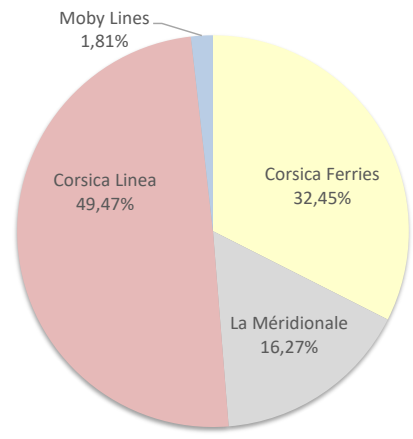
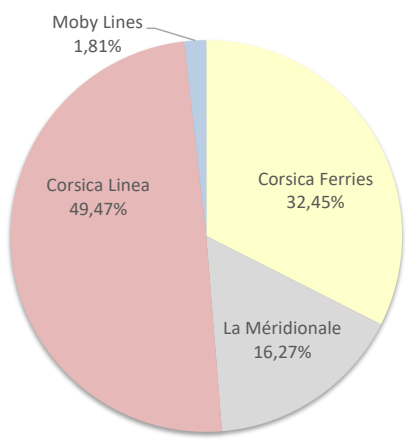
Lignes	Pax	Variation n-1
Marseille	152 762	-11,85%
Nice	30	-90,16%
Toulon	44 007	20,96%
Livourne	30 528	-11,60%
Savone	489	-
Santa Teresa	4 198	-35,46%
Porto Torres	351	-74,40%
Golfo Aranci	3	-



COMPAGNIES REGULIERS NAT° et INTERNAT°

Compagnies	Pax	Variation n-1
Corsica Ferries	75 408	3,88%
La Méditerranée	37 808	18,58%
Corsica Linea	114 954	-18,71%
Moby Lines	4 198	-35,46%

Compagnies	Pax	Variation n-1
Corsica Ferries	75 408	3,88%
La Méditerranée	37 808	18,58%
Corsica Linea	114 954	-18,71%
Moby Lines	4 198	-35,46%



MARCHANDISES

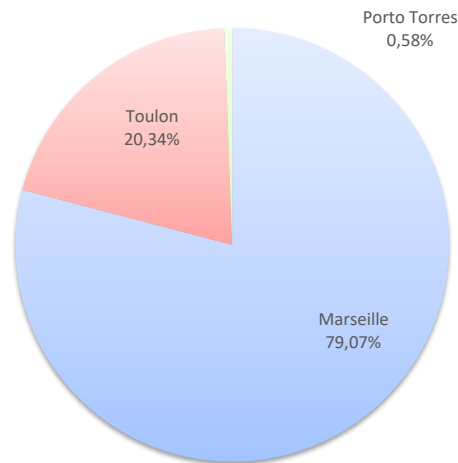
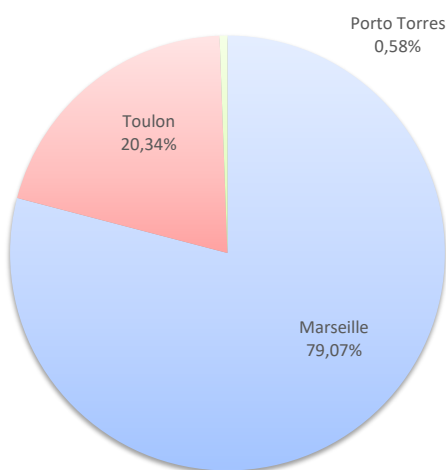
(Tonnage incluant la Tare)

	Marchandises du 1er au 31 Janvier			Cumul Marchandises depuis le 1er Janvier		
	2022	2023	Variation	2022	2023	Variation
Régulier National	65 901	60 035	-8,90%	65 901	60 035	-8,90%
Régulier Internat°	1 371	351	-74,40%	1 371	351	-74,40%
TOTAL	67 272	60 386	-10,24%	67 272	60 386	-10,24%
Croisières	0	0	-	0	0	-
Hydrocarbures	15 707	14 440	-8,07%	15 707	14 440	-8,07%
Ciment	2 491	1 444	-42,03%	2 491	1 444	-42,03%
TOTAL	18 198	15 884	-12,72%	18 198	15 884	-12,72%
TOTAL	85 470	76 270	-10,76%	85 470	76 270	-10,76%

LIGNES
REGULIERS NAT° ET INTERNAT°

Lignes	Pax	Variation n-1
Marseille	47 750	-12,38%
Toulon	12 285	7,71%
Porto Torres	351	-74,40%

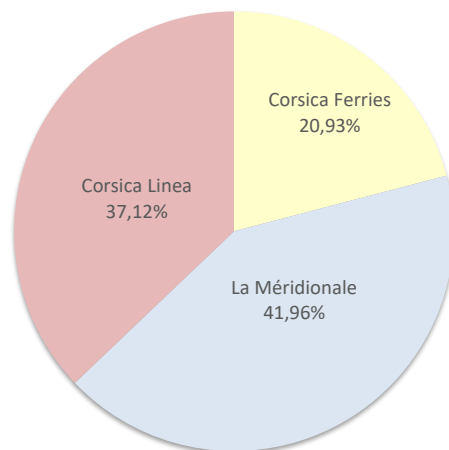
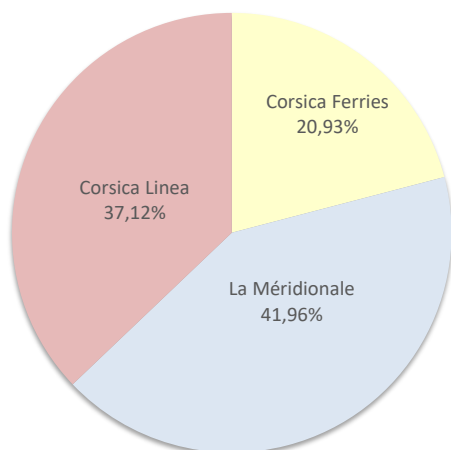
Lignes	Pax	Variation n-1
Marseille	47 750	-12,38%
Toulon	12 285	7,71%
Porto Torres	351	-74,40%



COMPAGNIES
REGULIERS NAT° ET INTERNAT°

Compagnies	Pax	Variation n-1
Corsica Ferries	12 636	-1,10%
La Méridionale	25 336	-5,51%
Corsica Linea	22 414	-19,03%

Compagnies	Pax	Variation n-1
Corsica Ferries	12 636	-1,10%
La Méridionale	25 336	-5,51%
Corsica Linea	22 414	-19,03%



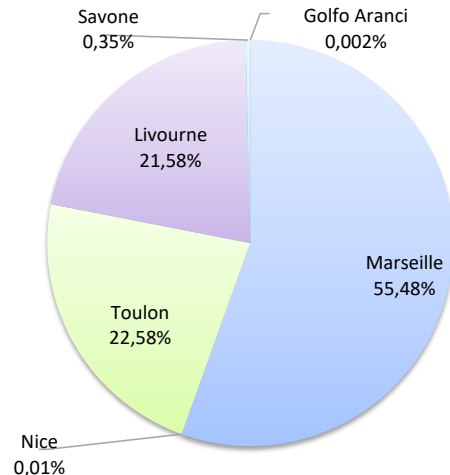
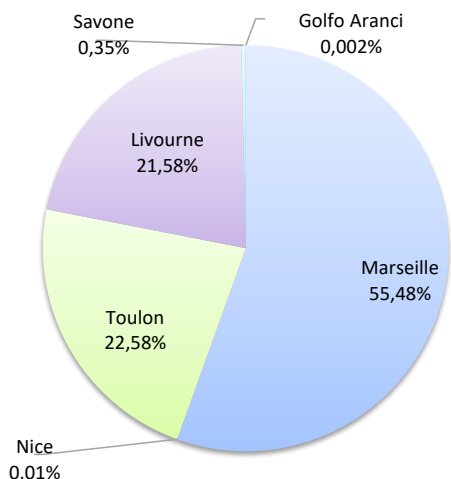
MARCHANDISES

(Tonnage incluant la Tare)

	Marchandises du 1er au 31 Janvier			Cumul Marchandises depuis le 1er Janvier		
	2022	2023	Variation	2022	2023	Variation
Régulier National	111 668	108 245	-3,07%	111 668	108 245	-3,07%
Régulier Internat°	34 202	30 408	-11,09%	34 202	30 408	-11,09%
TOTAL	145 870	138 653	-4,95%	145 870	138 653	-4,95%
Croisières	0	0	-	0	0	-
Hydrocarbures	30 900	20 480	-33,72%	30 900	20 480	-33,72%
Ciment	2 095	3 768	79,86%	2 095	3 768	79,86%
TOTAL	32 995	24 248	-26,51%	32 995	24 248	-26,51%
TOTAL	178 865	162 901	-8,93%	178 865	162 901	-8,93%

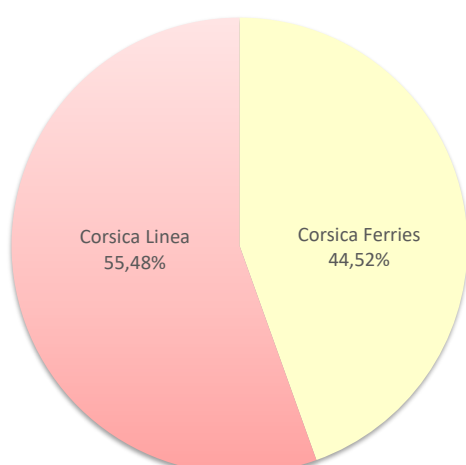
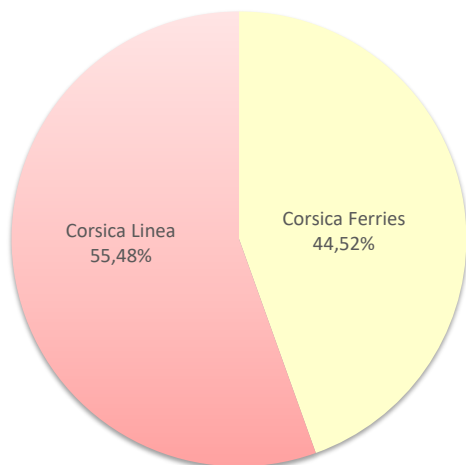
LIGNES
REGULIERS NAT° ET INTERNAT°

Lignes	Pax	Variation n-1	Lignes	Pax	Variation n-1
Marseille	76 930	-11,00%	Marseille	76 930	-11,00%
Nice	12	-95,47%	Nice	12	-95,47%
Toulon	31 303	25,39%	Toulon	31 303	25,39%
Livourne	29 916	-12,53%	Livourne	29 916	-12,53%
Savone	489	-	Savone	489	-
Golfo Aranci	3	-	Golfo Aranci	3	-



COMPAGNIES
REGULIERS NAT° ET INTERNAT°

Compagnies	Pax	Variation n-1	Compagnies	Pax	Variation n-1
Corsica Ferries	61 723	3,86%	Corsica Ferries	61 723	3,86%
Corsica Linea	76 930	-11,00%	Corsica Linea	76 930	-11,00%



PORT DE COMMERCE DE BONIFACIO

janvier 2023

MARCHANDISES

(Tonnage incluant la Tare)

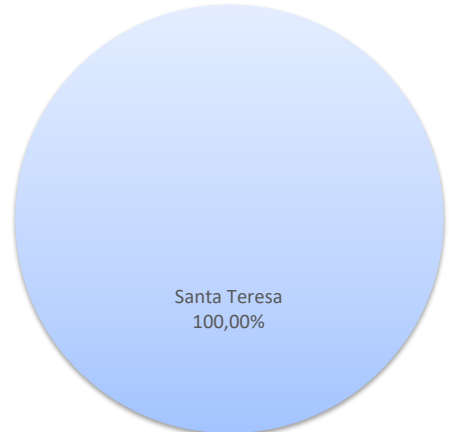
	Marchandises du 1er au 31 Janvier			Cumul Marchandises depuis le 1er Janvier		
	2022	2023	Variation	2022	2023	Variation
Régulier National	0	0	-	0	0	-
Régulier Internat°	6 504	4 198	-35,46%	6 504	4 198	-35,46%
TOTAL	6 504	4 198	-35,46%	6 504	4 198	-35,46%
Croisières	0	0	-	0	0	-
Hydrocarbures	0	0	-	0	0	-
Ciment	0	0	-	0	0	-
TOTAL	0	0	-	0	0	-
TOTAL	6 504	4 198	-35,46%	6 504	4 198	-35,46%

LIGNES
REGULIERS NAT° ET INTERNAT°

Lignes	Pax	Variation n-1
Santa Teresa	4 198	-35,46%




Lignes	Pax	Variation n-1
Santa Teresa	4 198	-35,46%

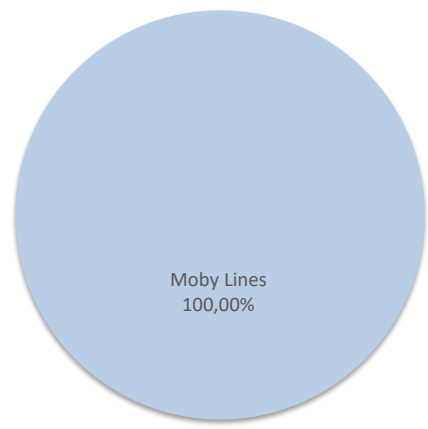


COMPAGNIES
REGULIERS NAT° ET INTERNAT°

Compagnies	Pax	Variation n-1
Moby Lines	4 198	-35,46%



Compagnies	Pax	Variation n-1
Moby Lines	4 198	-35,46%



PORT DE COMMERCE DE L'ILE-ROUSSE

janvier 2023

MARCHANDISES

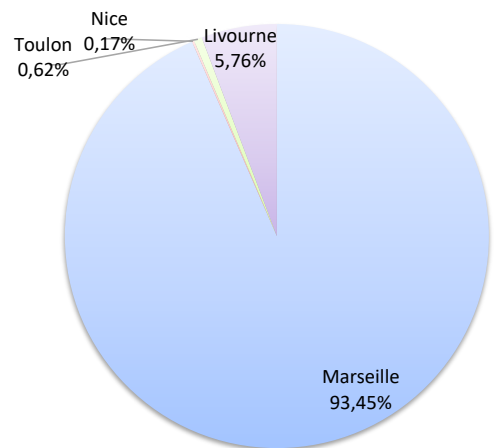
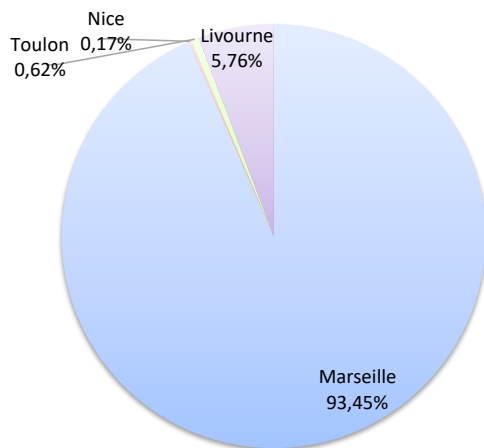
(Tonnage incluant la Tare)

	Marchandises du 1er au 31 Janvier			Cumul Marchandises depuis le 1er Janvier		
	2022	2023	Variation	2022	2023	Variation
Régulier National	9 642	10 008	3,80%	9 642	10 008	3,80%
Régulier Internat°	330	612	85,45%	330	612	85,45%
TOTAL	9 972	10 620	6,50%	9 972	10 620	6,50%
dont MD	1 012	845	-16,50%	1 012	845	-16,50%
Croisières	0	0	-	0	0	-
Hydrocarbures	0	0	-	0	0	-
Ciment	1 523	1 612	5,84%	1 523	1 612	5,84%
TOTAL	1 523	1 612	5,84%	1 523	1 612	5,84%
TOTAL	11 495	12 232	6,41%	11 495	12 232	6,41%

LIGNES REGULIERS NAT° ET INTERNAT°

Lignes	Pax	Variation n-1
Marseille	9 924	3,35%
Nice	18	-55,00%
Toulon	66	-
Livourne	612	85,45%

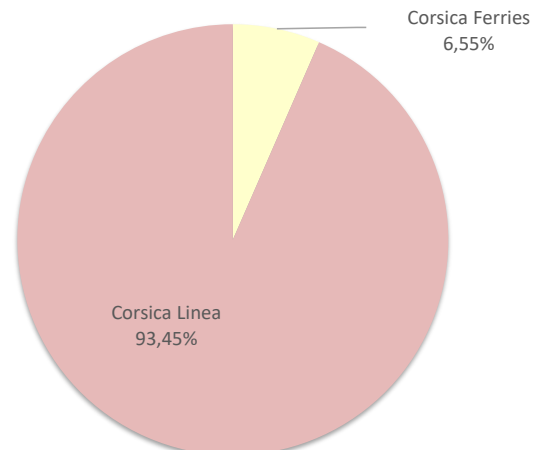
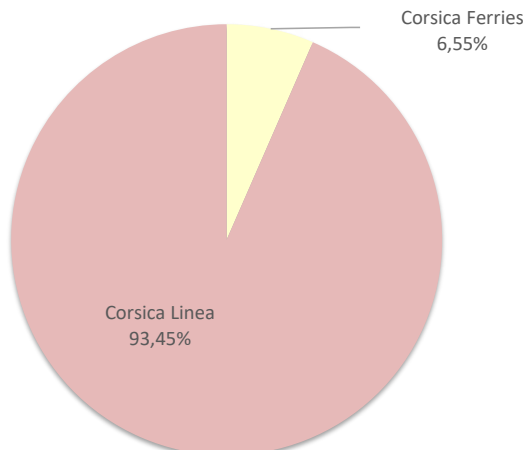
Lignes	Pax	Variation n-1
Marseille	9 924	3,35%
Nice	18	-55,00%
Toulon	66	-
Livourne	612	85,45%



COMPAGNIES REGULIERS NAT° ET INTERNAT°

Compagnies	Pax	Variation n-1
Corsica Ferries	696	88,11%
Corsica Linea	9 924	3,35%

Compagnies	Pax	Variation n-1
Corsica Ferries	696	88,11%
Corsica Linea	9 924	3,35%



PORT DE COMMERCE DE PORTO-VECCHIO

janvier 2023

MARCHANDISES

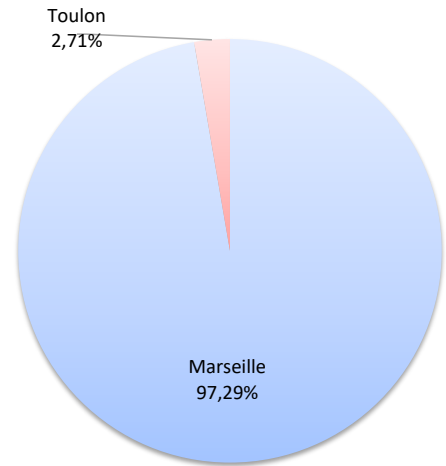
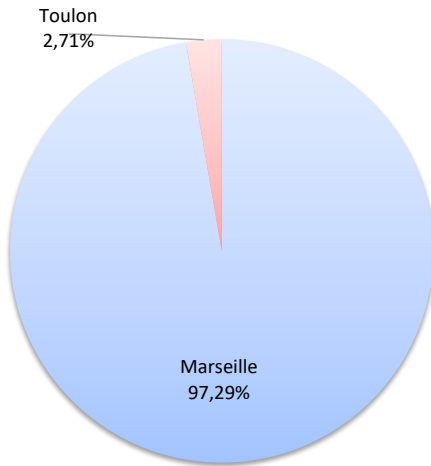
(Tonnage incluant la Tare)

	Marchandises du 1er au 31 Janvier			Cumul Marchandises depuis le 1er Janvier		
	2022	2023	Variation	2022	2023	Variation
Régulier National	17 701	13 012	-26,49%	17 701	13 012	-26,49%
Régulier Internat°	0	0	-	0	0	-
TOTAL	17 701	13 012	-26,49%	17 701	13 012	-26,49%
Croisières	0	0	-	0	0	-
Hydrocarbures	0	0	-	0	0	-
Ciment	2 504	1 887	-24,64%	2 504	1 887	-24,64%
TOTAL	2 504	1 887	-24,64%	2 504	1 887	-24,64%
TOTAL	20 205	14 899	-26,26%	20 205	14 899	-26,26%

LIGNES REGULIERS NAT° ET INTERNAT°

Lignes	Pax	Variation n-1
Marseille	12 659	-28,44%
Toulon	353	3430,00%

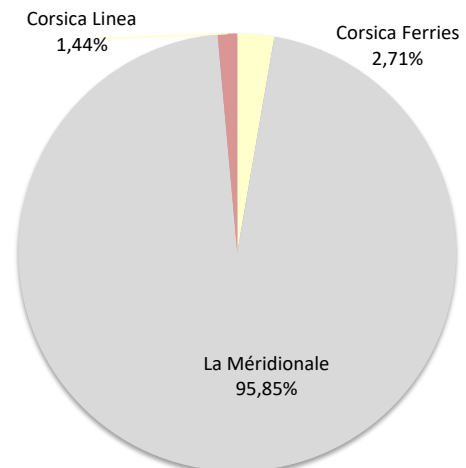
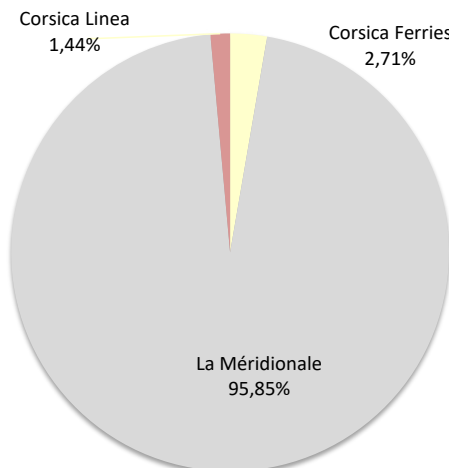
Lignes	Pax	Variation n-1
Marseille	12 659	-28,44%
Toulon	353	3430,00%



COMPAGNIES REGULIERS NAT° ET INTERNAT°

Compagnies	Pax	Variation n-1
Corsica Ferries	353	3430,00%
La Méridionale	12 472	-
Corsica Linea	187	-98,94%

Compagnies	Pax	Variation n-1
Corsica Ferries	353	3430,00%
La Méridionale	12 472	-
Corsica Linea	187	-98,94%



PORT DE COMMERCE DE PROPRIANO

janvier 2023

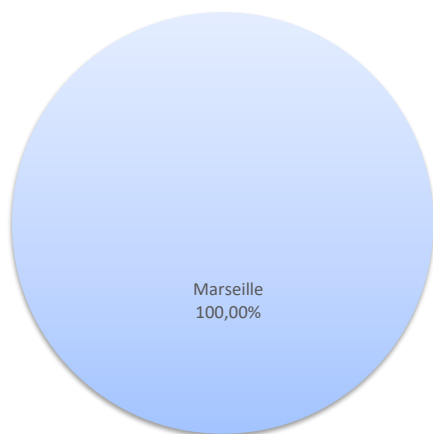
MARCHANDISES

(Tonnage incluant la Tare)

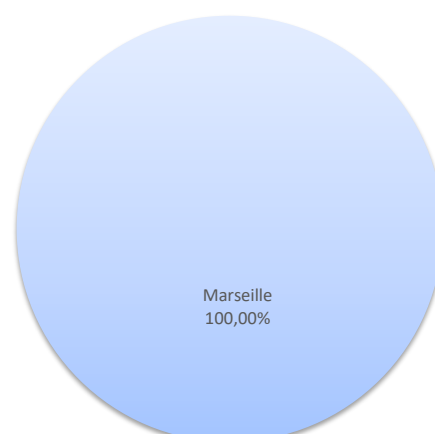
	Marchandises du 1er au 31 Janvier			Cumul Marchandises depuis le 1er Janvier		
	2022	2023	Variation	2022	2023	Variation
Régulier National	5 070	5 499	8,46%	5 070	5 499	8,46%
Régulier Internat°	0	0	-	0	0	-
TOTAL	5 070	5 499	8,46%	5 070	5 499	8,46%
Croisières	0	0	-	0	0	-
Hydrocarbures	1 581	0	-100,00%	1 581	0	-100,00%
Ciment	0	0	-	0	0	-
TOTAL	1 581	0	-100,00%	1 581	0	-100,00%
TOTAL	6 651	5 499	-17,32%	6 651	5 499	-17,32%

LIGNES REGULIERS NAT° ET INTERNAT°

Lignes	Pax	Variation n-1
Marseille	5 499	8,46%

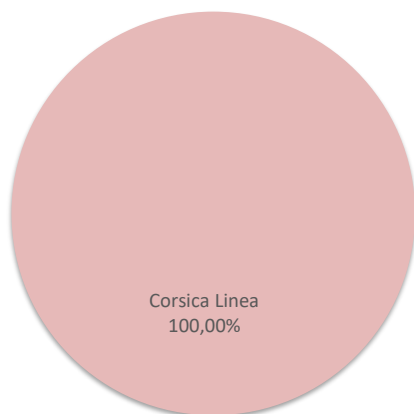


Lignes	Pax	Variation n-1
Marseille	5 499	8,46%



COMPAGNIES REGULIERS NAT° ET INTERNAT°

Compagnies	Pax	Variation n-1
La Méridionale	0	-100,00%
Corsica Linea	5 499	-



Compagnies	Pax	Variation n-1
La Méridionale	0	-100,00%
Corsica Linea	5 499	-

