

Ports de Commerce de Corse
Porti di Commerciù di Corsica

Mensuel
U Misincu

Trafic Passagers 2023
Trafficu Passageri 2023

janvier 2023
ghjennaghju 2023

PORTS DE COMMERCE DE CORSE

janvier 2023

TRAFIC PASSAGERS GLOBAL

TOTAL PORTS	Trafic passagers du 1er au 31 janvier			Cumul passagers depuis le 1er Janvier		
	2022	2023	Variation	2022	2023	Variation
Régulier National	62 513	66 675	6,66%	62 513	66 675	6,66%
Régulier Internat°	10 723	17 199	60,39%	10 723	17 199	60,39%
TOTAL	73 236	83 874	14,53%	73 236	83 874	14,53%
Croisières	0	0	-	0	0	-
TOTAL	73 236	83 874	14,53%	73 236	83 874	14,53%
AJACCIO	Trafic passagers du 1er au 31 janvier			Cumul passagers depuis le 1er Janvier		
	2022	2023	Variation	2022	2023	Variation
Régulier National	20 734	22 995	10,90%	20 734	22 995	10,90%
Régulier Internat°	291	663	127,84%	291	663	127,84%
TOTAL	21 025	23 658	12,52%	21 025	23 658	12,52%
Croisières	0	0	-	0	0	-
TOTAL	21 025	23 658	12,52%	21 025	23 658	12,52%
BASTIA	Trafic passagers du 1er au 31 janvier			Cumul passagers depuis le 1er Janvier		
	2022	2023	Variation	2022	2023	Variation
Régulier National	30 900	34 853	12,79%	30 900	34 853	12,79%
Régulier Internat°	6 934	11 046	59,30%	6 934	11 046	59,30%
TOTAL	37 834	45 899	21,32%	37 834	45 899	21,32%
Croisières	0	0	-	0	0	-
TOTAL	37 834	45 899	21,32%	37 834	45 899	21,32%
BONIFACIO	Trafic passagers du 1er au 31 janvier			Cumul passagers depuis le 1er Janvier		
	2022	2023	Variation	2022	2023	Variation
Régulier National	0	0	-	0	0	-
Régulier Internat°	3 292	5 379	63,40%	3 292	5 379	63,40%
TOTAL	3 292	5 379	63,40%	3 292	5 379	63,40%
Croisières	0	0	-	0	0	-
TOTAL	3 292	5 379	63,40%	3 292	5 379	63,40%
L'ILE-ROUSSE	Trafic passagers du 1er au 31 janvier			Cumul passagers depuis le 1er Janvier		
	2022	2023	Variation	2022	2023	Variation
Régulier National	3 803	3 055	-19,67%	3 803	3 055	-19,67%
Régulier Internat°	198	111	-43,94%	198	111	-43,94%
TOTAL	4 001	3 166	-20,87%	4 001	3 166	-20,87%
Croisières	0	0	-	0	0	-
TOTAL	4 001	3 166	-20,87%	4 001	3 166	-20,87%
PORTO-VECCHIO	Trafic passagers du 1er au 31 janvier			Cumul passagers depuis le 1er Janvier		
	2022	2023	Variation	2022	2023	Variation
Régulier National	4 838	3 572	-26,17%	4 838	3 572	-26,17%
Régulier Internat°	8	0	-100,00%	8	0	-100,00%
TOTAL	4 846	3 572	-26,29%	4 846	3 572	-26,29%
Croisières	0	0	-	0	0	-
TOTAL	4 846	3 572	-26,29%	4 846	3 572	-26,29%
PROPRIANO	Trafic passagers du 1er au 31 janvier			Cumul passagers depuis le 1er Janvier		
	2022	2023	Variation	2022	2023	Variation
Régulier National	2 238	2 200	-1,70%	2 238	2 200	-1,70%
Régulier Internat°	0	0	-	0	0	-
TOTAL	2 238	2 200	-1,70%	2 238	2 200	-1,70%
Croisières	0	0	-	0	0	-
TOTAL	2 238	2 200	-1,70%	2 238	2 200	-1,70%

PORTS DE COMMERCE DE CORSE

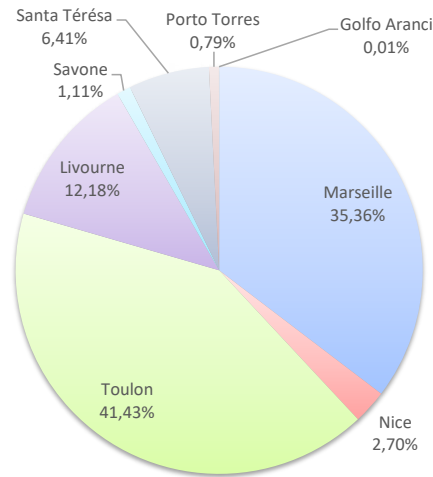
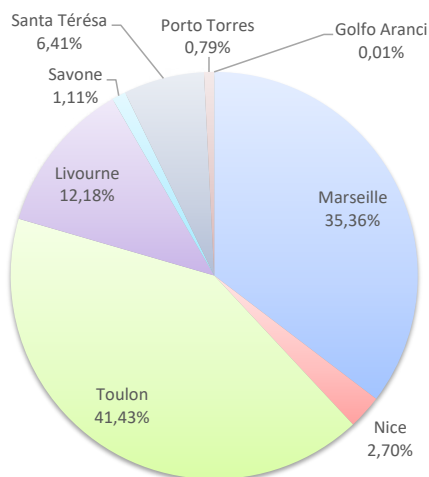
janvier 2023

TRAFIC PASSAGERS

	Trafic passagers du 1er au 31 janvier			Cumul passagers depuis le 1er Janvier		
	2022	2023	Variation	2022	2023	Variation
Régulier National	62 513	66 675	6,66%	62 513	66 675	6,66%
Régulier Internat°	10 723	17 199	60,39%	10 723	17 199	60,39%
TOTAL	73 236	83 874	14,53%	73 236	83 874	14,53%
Croisières	0	0	-	0	0	-
TOTAL	73 236	83 874	14,53%	73 236	83 874	14,53%

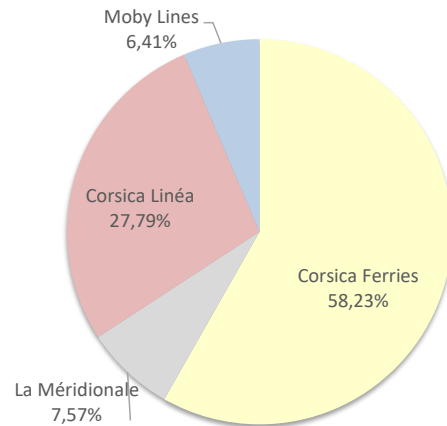
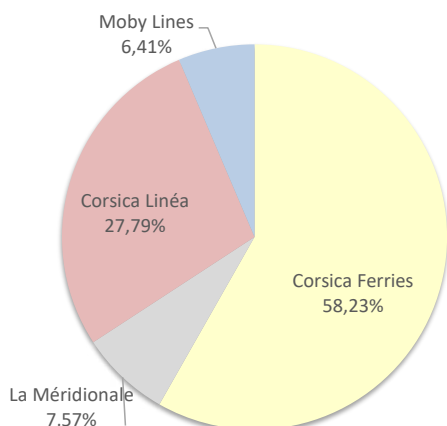
LIGNES

Lignes	Pax	Variation n-1	Lignes	Pax	Variation n-1
Marseille	29 659	-2,88%	Marseille	29 659	-2,88%
Nice	2 267	-42,97%	Nice	2 267	-42,97%
Toulon	34 749	24,10%	Toulon	34 749	24,10%
Livourne	10 218	43,59%	Livourne	10 218	43,59%
Savone	928	-	Savone	928	-
Piombino	0	-100,00%	Piombino	0	-100,00%
Santa Térésa	5 379	63,40%	Santa Térésa	5 379	63,40%
Porto Torres	663	63,40%	Porto Torres	663	121,74%
Golfo Aranci	11	-	Golfo Aranci	11	-



COMPAGNIES

Compagnies	Pax	Variation n-1	Compagnies	Pax	Variation n-1
Corsica Ferries	48 836	23,93%	Corsica Ferries	48 836	23,93%
La Méridionale	6 349	6,01%	La Méridionale	6 349	6,01%
Corsica Linéa	23 310	-5,04%	Corsica Linéa	23 310	-5,04%
Moby Lines	5 379	63,40%	Moby Lines	5 379	63,40%



TRAFIC COMMERCIAL PASSAGERS PAR COMPAGNIE

MENSUEL

National	Ajaccio	Bastia	Bonifacio	L'Ile-Rousse	Porto-Vecchio	Propriano	Total	Variation/V	Variation/%
Corsica Ferries	14 310	21 525	0	278	903	0	37 016	5 040	15,76%
La Méridionale	4 078	0	0	0	2 271	0	6 349	360	6,01%
Corsica Linéa	4 607	13 328	0	2 777	398	2 200	23 310	-1 238	-5,04%
Total	22 995	34 853	0	3 055	3 572	2 200	66 675	4 162	6,66%
<i>Variation Volume /(n-1)</i>	<i>2 261</i>	<i>3 953</i>	<i>0</i>	<i>-748</i>	<i>-1 266</i>	<i>-38</i>	<i>4 162</i>		
<i>Variation % / (n-1)</i>	<i>10,90%</i>	<i>12,79%</i>	<i>-</i>	<i>-19,67%</i>	<i>-26,17%</i>	<i>-1,70%</i>	<i>6,66%</i>		
International	Ajaccio	Bastia	Bonifacio	L'Ile-Rousse	Porto-Vecchio	Propriano	Total	Variation/V	Variation/%
Corsica Ferries	663	11 046	0	111	0	0	11 820	4 397	59,23%
Moby Lines	0	0	5 379	0	0	0	5 379	2 087	63,40%
Autres Compagnies	0	0	0	0	0	0	0	-8	-100,00%
Total	663	11 046	5 379	111	0	0	17 199	6 476	60,39%
<i>Variation Volume /(n-1)</i>	<i>372</i>	<i>4 112</i>	<i>2 087</i>	<i>-87</i>	<i>-8</i>	<i>0</i>	<i>6 476</i>		
<i>Variation % / (n-1)</i>	<i>127,84%</i>	<i>59,30%</i>	<i>63,40%</i>	<i>-43,94%</i>	<i>-100,00%</i>	<i>-</i>	<i>60,39%</i>		
Total	Ajaccio	Bastia	Bonifacio	L'Ile-Rousse	Porto-Vecchio	Propriano	Total	Variation/V	Variation/%
Corsica Ferries	14 973	32 571	0	389	903	0	48 836	9 437	23,95%
La Méridionale	4 078	0	0	0	2 271	0	6 349	360	6,01%
Corsica Linéa	4 607	13 328	0	2 777	398	2 200	23 310	-1 238	-5,04%
Moby Lines	0	0	5 379	0	0	0	5 379	2 087	63,40%
Autres Compagnies	0	0	0	0	0	0	0	-8	-100,00%
Total	23 658	45 899	5 379	3 166	3 572	2 200	83 874	10 638	14,53%
<i>Variation Volume /(n-1)</i>	<i>2 633</i>	<i>8 065</i>	<i>2 087</i>	<i>-835</i>	<i>-1 274</i>	<i>-38</i>	<i>10 638</i>		
<i>Variation % / (n-1)</i>	<i>12,52%</i>	<i>21,32%</i>	<i>63,40%</i>	<i>-20,87%</i>	<i>-26,29%</i>	<i>-1,70%</i>	<i>14,53%</i>		

Cumul depuis le 1er janvier

National	Ajaccio	Bastia	Bonifacio	L'Ile-Rousse	Porto-Vecchio	Propriano	Total	Variation/V	Variation/%
Corsica Ferries	14 310	21 525	0	278	903	0	37 016	5 040	15,76%
La Méridionale	4 078	0	0	0	2 271	0	6 349	360	6,01%
Corsica Linéa	4 607	13 328	0	2 777	398	2 200	23 310	-1 238	-5,04%
Total	22 995	34 853	0	3 055	3 572	2 200	66 675	4 162	6,66%
<i>Variation Volume /(n-1)</i>	<i>2 261</i>	<i>3 953</i>	<i>0</i>	<i>-748</i>	<i>-1 266</i>	<i>-38</i>	<i>4 162</i>		
<i>Variation % / (n-1)</i>	<i>10,90%</i>	<i>12,79%</i>	<i>-</i>	<i>-19,67%</i>	<i>-26,17%</i>	<i>-1,70%</i>	<i>6,66%</i>		
International	Ajaccio	Bastia	Bonifacio	L'Ile-Rousse	Porto-Vecchio	Propriano	Total	Variation/V	Variation/%
Corsica Ferries	663	11 046	0	111	0	0	11 820	4 389	59,06%
Moby Lines	0	0	5 379	0	0	0	5 379	2 087	63,40%
Total	663	11 046	5 379	111	0	0	17 199	6 476	60,39%
<i>Variation Volume /(n-1)</i>	<i>372</i>	<i>4 112</i>	<i>2 087</i>	<i>-87</i>	<i>-8</i>	<i>0</i>	<i>6 476</i>		
<i>Variation % / (n-1)</i>	<i>127,84%</i>	<i>59,30%</i>	<i>63,40%</i>	<i>-43,94%</i>	<i>-100,00%</i>	<i>-</i>	<i>60,39%</i>		
Total	Ajaccio	Bastia	Bonifacio	L'Ile-Rousse	Porto-Vecchio	Propriano	Total	Variation/V	Variation/%
Corsica Ferries	14 973	32 571	0	389	903	0	48 836	9 429	23,93%
La Méridionale	4 078	0	0	0	2 271	0	6 349	360	6,01%
Corsica Linéa	4 607	13 328	0	2 777	398	2 200	23 310	-1 238	-5,04%
Moby Lines	0	0	5 379	0	0	0	5 379	2 087	63,40%
Total	23 658	45 899	5 379	3 166	3 572	2 200	83 874	10 638	14,53%
<i>Variation Volume /(n-1)</i>	<i>2 633</i>	<i>8 065</i>	<i>2 087</i>	<i>-835</i>	<i>-1 274</i>	<i>-38</i>	<i>10 638</i>		
<i>Variation % / (n-1)</i>	<i>12,52%</i>	<i>21,32%</i>	<i>63,40%</i>	<i>-20,87%</i>	<i>-26,29%</i>	<i>-1,70%</i>	<i>14,53%</i>		