

Ports de Commerce de Corse

Porti di Commerciù di Corsica

Mensuel

U Misincu

Marchandises

Marcanzzii

janvier 2024

ghjennaghju 2024

MARCHANDISES GLOBAL

(Tonnage incluant la Tare)

TOTAL PORTS	Marchandises du 1er au 31 Janvier			Cumul marchandises depuis le 1er Janvier		
	2023	2024	Variation	2023	2024	Variation
Régulier National	196 799	189 235	-3,84%	196 799	189 235	-3,84%
Régulier International	35 569	40 078	12,68%	35 569	40 078	12,68%
TOTAL	232 368	229 313	-1,31%	232 368	229 313	-1,31%
Hydrocarbures	34 920	40 574	16,19%	34 920	40 574	16,19%
Ciment	8 711	9 063	4,04%	8 711	9 063	4,04%
TOTAL	43 631	49 637	13,77%	43 631	49 637	13,77%
TOTAL	275 999	278 950	1,07%	275 999	278 950	1,07%
AJACCIO	Marchandises du 1er au 31 Janvier			Cumul marchandises depuis le 1er Janvier		
	2023	2024	Variation	2023	2024	Variation
Régulier National	60 035	56 430	-6,00%	60 035	56 430	-6,00%
Régulier International	351	867	147,01%	351	867	147,01%
TOTAL	60 386	57 297	-5,12%	60 386	57 297	-5,12%
Hydrocarbures	14 440	13 674	-5,30%	14 440	13 674	-5,30%
Ciment	1 444	2 646	83,24%	1 444	2 646	83,24%
TOTAL	15 884	16 320	2,74%	15 884	16 320	2,74%
TOTAL	76 270	73 617	-3,48%	76 270	73 617	-3,48%
BASTIA	Marchandises du 1er au 31 Janvier			Cumul marchandises depuis le 1er Janvier		
	2023	2024	Variation	2023	2024	Variation
Régulier National	108 245	104 945	-3,05%	108 245	104 945	-3,05%
Régulier International	30 408	34 533	13,57%	30 408	34 533	13,57%
TOTAL	138 653	139 478	0,60%	138 653	139 478	0,60%
Hydrocarbures	20 480	26 900	31,35%	20 480	26 900	31,35%
Ciment	3 768	2 201	-41,59%	3 768	2 201	-41,59%
TOTAL	24 248	29 101	20,01%	24 248	29 101	20,01%
TOTAL	162 901	168 579	3,49%	162 901	168 579	3,49%
BONIFACIO	Marchandises du 1er au 31 Janvier			Cumul marchandises depuis le 1er Janvier		
	2023	2024	Variation	2023	2024	Variation
Régulier National	0	0	-	0	0	-
Régulier International	4 198	4 305	2,55%	4 198	4 305	2,55%
TOTAL	4 198	4 305	2,55%	4 198	4 305	2,55%
Hydrocarbures	0	0	-	0	0	-
Ciment	0	0	-	0	0	-
TOTAL	0	0	-	0	0	-
TOTAL	4 198	4 305	2,55%	4 198	4 305	2,55%
L'ILE-ROUSSE	Marchandises du 1er au 31 Janvier			Cumul marchandises depuis le 1er Janvier		
	2023	2024	Variation	2023	2024	Variation
Régulier National	10 008	9 702	-3,06%	10 008	9 702	-3,06%
Régulier International	612	373	-39,05%	612	373	-39,05%
TOTAL	10 620	10 075	-5,13%	10 620	10 075	-5,13%
Hydrocarbures	0	0	-	0	0	-
Ciment	1 612	2 339	45,10%	1 612	2 339	45,10%
TOTAL	1 612	2 339	45,10%	1 612	2 339	45,10%
TOTAL	12 232	12 414	1,49%	12 232	12 414	1,49%
PORTO-VECCHIO	Marchandises du 1er au 31 Janvier			Cumul marchandises depuis le 1er Janvier		
	2023	2024	Variation	2023	2024	Variation
Régulier National	13 012	12 545	-3,59%	13 012	12 545	-3,59%
Régulier International	0	0	-	0	0	-
TOTAL	13 012	12 545	-3,59%	13 012	12 545	-3,59%
Hydrocarbures	0	0	-	0	0	-
Ciment	1 887	1 877	-0,53%	1 887	1 877	-0,53%
TOTAL	1 887	1 877	-0,53%	1 887	1 877	-0,53%
TOTAL	14 899	14 422	-3,20%	14 899	14 422	-3,20%
PROPRIANO	Marchandises du 1er au 31 Janvier			Cumul marchandises depuis le 1er Janvier		
	2023	2024	Variation	2023	2024	Variation
Régulier National	5 499	5 613	2,07%	5 499	5 613	2,07%
Régulier International	0	0	-	0	0	-
TOTAL	5 499	5 613	2,07%	5 499	5 613	2,07%
Hydrocarbures	0	0	-	0	0	-
Ciment	0	0	-	0	0	-
TOTAL	0	0	-	0	0	-
TOTAL	5 499	5 613	2,07%	5 499	5 613	2,07%

MARCHANDISES

(Tonnage incluant la Tare)

Régulier National
Régulier Internat°
TOTAL

Marchandises du 1er au 31 Janvier		
2023	2024	Variation
196 799	189 235	-3,84%
35 569	40 078	12,68%
232 368	229 313	-1,31%

Cumul marchandises depuis le 1er Janvier		
2023	2024	Variation
196 799	189 235	-3,84%
35 569	40 078	12,68%
232 368	229 313	-1,31%

Hydrocarbures
Ciment
TOTAL

34 920	40 574	16,19%
8 711	9 063	4,04%
43 631	49 637	13,77%

34 920	40 574	16,19%
8 711	9 063	4,04%
43 631	49 637	13,77%

TOTAL

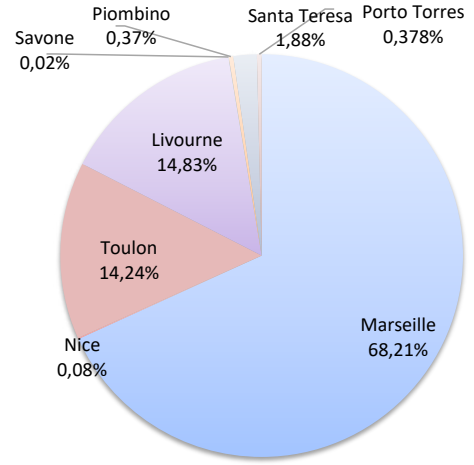
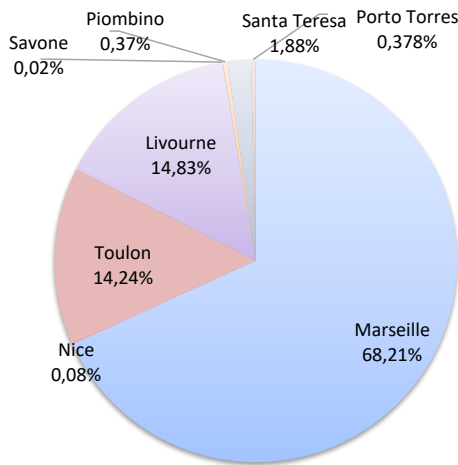
275 999	278 950	1,07%
----------------	----------------	--------------

275 999	278 950	1,07%
----------------	----------------	--------------

LIGNES
REGULIERS NAT° ET INTERNAT°

Lignes	Marchandises	Variation n-1
Marseille	156 407	2,39%
Nice	185	516,67%
Toulon	32 643	-25,82%
Livourne	34 013	11,42%
Savone	49	-89,98%
Piombino	844	-
Santa Teresa	4 305	2,55%
Porto Torres	867	2,55%
Golfo Aranci	0	-100,00%

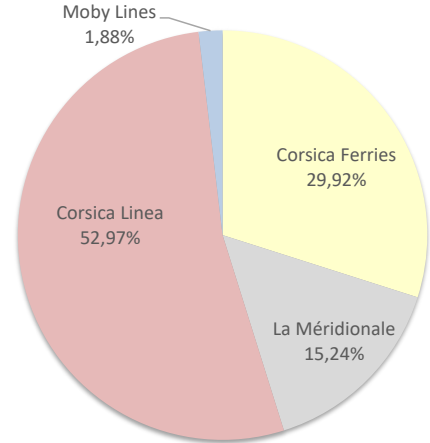
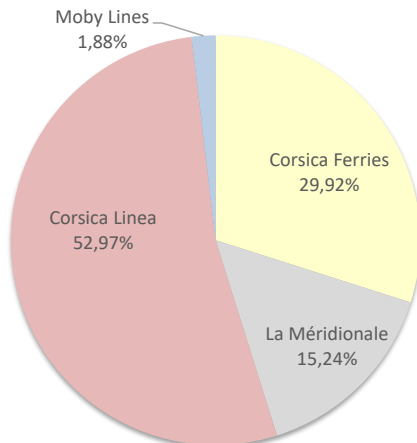
Lignes	Marchandises	Variation n-1
Marseille	156 407	2,39%
Nice	185	516,67%
Toulon	32 643	-25,82%
Livourne	34 013	11,42%
Savone	49	-89,98%
Piombino	844	-
Santa Teresa	4 305	2,55%
Porto Torres	867	147,01%
Golfo Aranci	0	-100,00%



COMPAGNIES
REGULIERS NAT° et INTERNAT°

Compagnies	Marchandises	Variation n-1
Corsica Ferries	68 601	-9,03%
La Méridionale	34 949	-7,56%
Corsica Linea	121 458	5,66%
Moby Lines	4 305	2,55%

Compagnies	Marchandises	Variation n-1
Corsica Ferries	68 601	-9,03%
La Méridionale	34 949	-7,56%
Corsica Linea	121 458	5,66%
Moby Lines	4 305	2,55%



MARCHANDISES

(Tonnage incluant la Tare)

Régulier National
Régulier Internat°
TOTAL

Marchandises du 1er au 31 Janvier		
2023	2024	Variation
60 035	56 430	-6,00%
351	867	147,01%
60 386	57 297	-5,12%

Cumul marchandises depuis le 1er Janvier		
2023	2024	Variation
60 035	56 430	-6,00%
351	867	147,01%
60 386	57 297	-5,12%

Hydrocarbures
Ciment
TOTAL

14 440	13 674	-5,30%
1 444	2 646	83,24%
15 884	16 320	2,74%

14 440	13 674	-5,30%
1 444	2 646	83,24%
15 884	16 320	2,74%

TOTAL

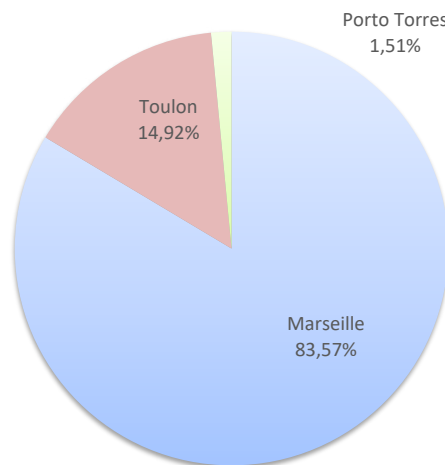
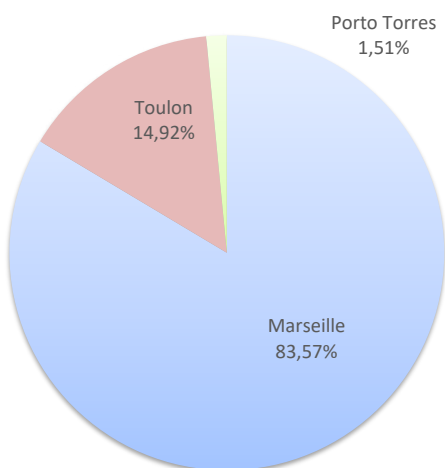
76 270	73 617	-3,48%
---------------	---------------	---------------

76 270	73 617	-3,48%
---------------	---------------	---------------

LIGNES
 REGULIERS NAT° ET INTERNAT°

Lignes	Marchandises	Variation n-1
Marseille	47 881	0,27%
Toulon	8 549	-30,41%
Porto Torres	867	147,01%

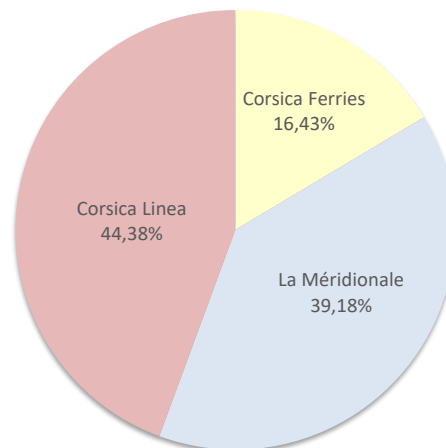
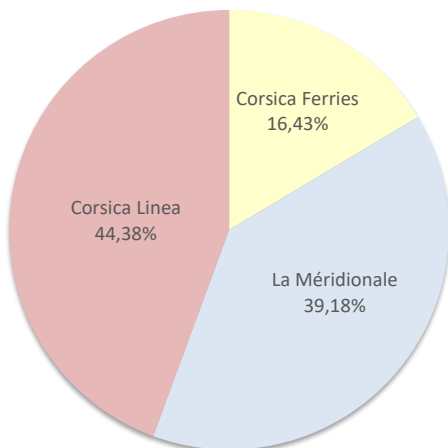
Lignes	Marchandises	Variation n-1
Marseille	47 881	0,27%
Toulon	8 549	-30,41%
Porto Torres	867	147,01%



COMPAGNIES
 REGULIERS NAT° ET INTERNAT°

Compagnies	Marchandises	Variation n-1
Corsica Ferries	9 416	-25,48%
La Méridionale	22 451	-11,39%
Corsica Linea	25 430	13,46%

Compagnies	Marchandises	Variation n-1
Corsica Ferries	9 416	-25,48%
La Méridionale	22 451	-11,39%
Corsica Linea	25 430	13,46%



PORT DE COMMERCE DE BASTIA

janvier 2024

MARCHANDISES

(Tonnage incluant la Tare)

Régulier National
Régulier Internat°
TOTAL

Marchandises du 1er au 31 Janvier		
2023	2024	Variation
108 245	104 945	-3,05%
30 408	34 533	13,57%
138 653	139 478	0,60%

Cumul marchandises depuis le 1er Janvier		
2023	2024	Variation
108 245	104 945	-3,05%
30 408	34 533	13,57%
138 653	139 478	0,60%

Hydrocarbures
Ciment
TOTAL

20 480	26 900	31,35%
3 768	2 201	-41,59%
24 248	29 101	20,01%

20 480	26 900	31,35%
3 768	2 201	-41,59%
24 248	29 101	20,01%

TOTAL

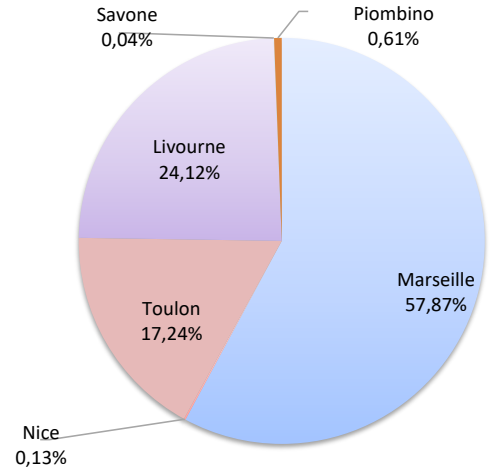
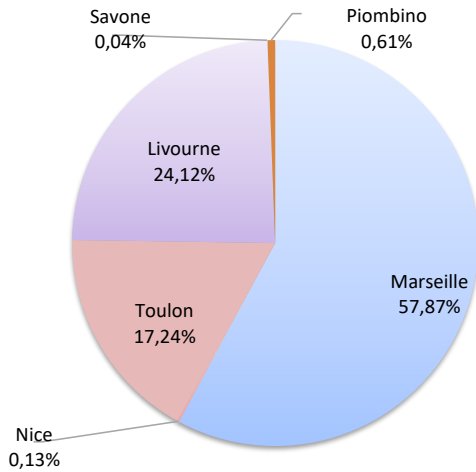
162 901	168 579	3,49%
----------------	----------------	--------------

162 901	168 579	3,49%
----------------	----------------	--------------

LIGNES REGULIERS NAT° ET INTERNAT°

Lignes	Marchandises	Variation n-1
Marseille	80 713	4,92%
Nice	185	1441,67%
Toulon	24 047	-23,18%
Livourne	33 640	12,45%
Savone	49	-89,98%
Piombino	844	-
Golfo Aranci	0	-100,00%

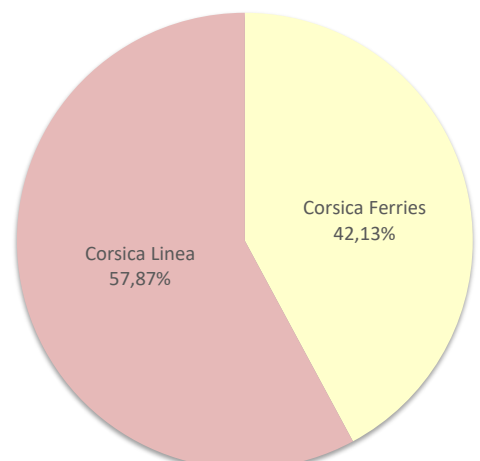
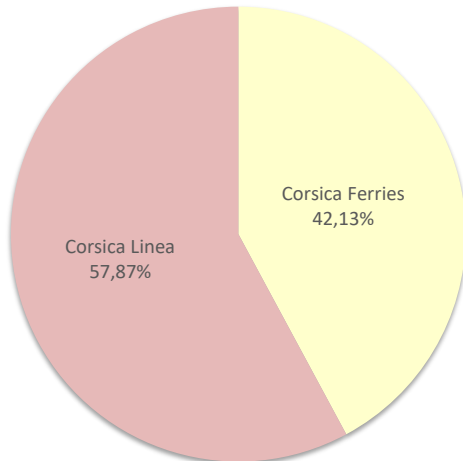
Lignes	Marchandises	Variation n-1
Marseille	80 713	4,92%
Nice	185	1441,67%
Toulon	24 047	-23,18%
Livourne	33 640	12,45%
Savone	49	-89,98%
Piombino	844	-
Golfo Aranci	0	-100,00%



COMPAGNIES REGULIERS NAT° ET INTERNAT°

Compagnies	Marchandises	Variation n-1
Corsica Ferries	58 765	-4,79%
Corsica Linea	80 713	4,92%

Compagnies	Marchandises	Variation n-1
Corsica Ferries	58 765	-4,79%
Corsica Linea	80 713	4,92%



PORT DE COMMERCE DE BONIFACIO

janvier 2024

MARCHANDISES

(Tonnage incluant la Tare)

Régulier National
Régulier Internat°
TOTAL

Marchandises du 1er au 31 Janvier		
2023	2024	Variation
0	0	-
4 198	4 305	2,55%
4 198	4 305	2,55%

Cumul marchandises depuis le 1er Janvier		
2023	2024	Variation
0	0	-
4 198	4 305	2,55%
4 198	4 305	2,55%

Hydrocarbures
Ciment
TOTAL

0	0	-
0	0	-
0	0	-

0	0	-
0	0	-
0	0	-

TOTAL

4 198	4 305	2,55%
--------------	--------------	--------------

4 198	4 305	2,55%
--------------	--------------	--------------

LIGNES
REGULIERS NAT° ET INTERNAT°

Lignes	Marchandises	Variation n-1
Santa Teresa	4 305	2,55%

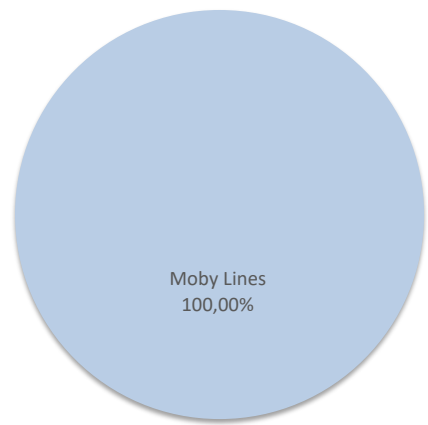

Lignes	Marchandises	Variation n-1
Santa Teresa	4 305	2,55%



COMPAGNIES
REGULIERS NAT° ET INTERNAT°

Compagnies	Marchandises	Variation n-1
Moby Lines	4 305	2,55%

Compagnies	Marchandises	Variation n-1
Moby Lines	4 305	2,55%



MARCHANDISES

(Tonnage incluant la Tare)

Régulier National
Régulier Internat°
TOTAL
dont MD

Marchandises du 1er au 31 Janvier		
2023	2024	Variation
10 008	9 702	-3,06%
612	373	-39,05%
10 620	10 075	-5,13%
845	597	-29,35%

Cumul marchandises depuis le 1er Janvier		
2023	2024	Variation
10 008	9 702	-3,06%
612	373	-39,05%
10 620	10 075	-5,13%
845	597	-29,35%

Hydrocarbures
Ciment
TOTAL

0	0	-
1 612	2 339	45,10%
1 612	2 339	45,10%

0	0	-
1 612	2 339	45,10%
1 612	2 339	45,10%

TOTAL

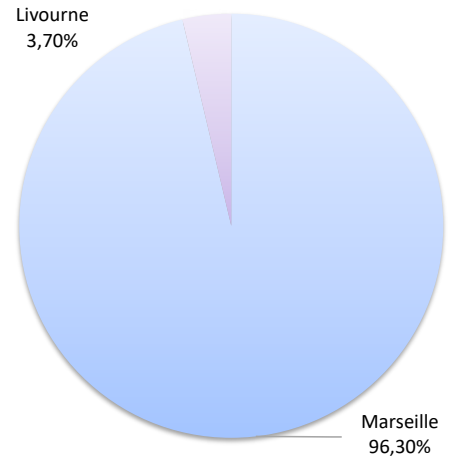
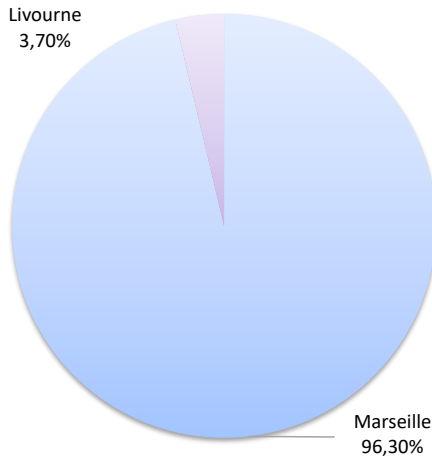
12 232	12 414	1,49%
---------------	---------------	--------------

12 232	12 414	1,49%
---------------	---------------	--------------

LIGNES
REGULIERS NAT° ET INTERNAT°

Lignes	Marchandises	Variation n-1
Marseille	9 702	-2,24%
Nice	0	-100,00%
Toulon	0	-100,00%
Livourne	373	-39,05%

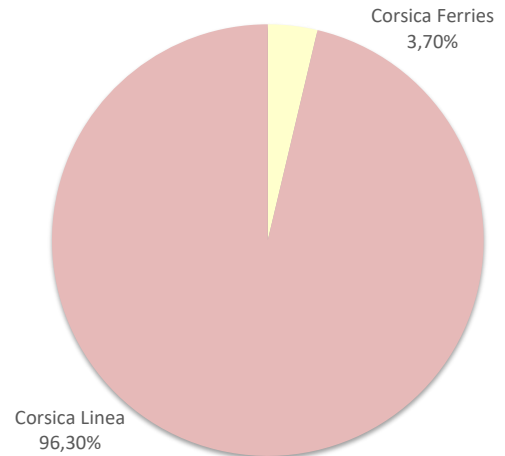
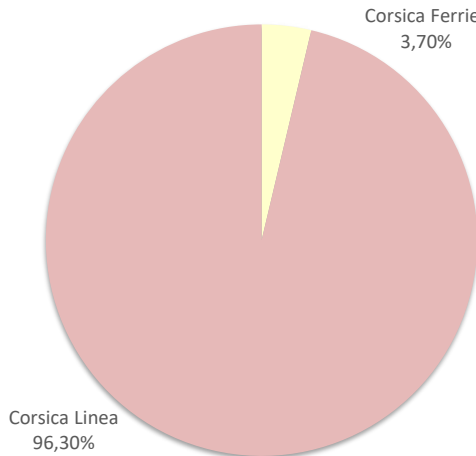
Lignes	Marchandises	Variation n-1
Marseille	9 702	-2,24%
Nice	0	-100,00%
Toulon	0	-100,00%
Livourne	373	-39,05%



COMPAGNIES
REGULIERS NAT° ET INTERNAT°

Compagnies	Marchandises	Variation n-1
Corsica Ferries	373	-46,41%
Corsica Linea	9 702	-2,24%

Compagnies	Marchandises	Variation n-1
Corsica Ferries	373	-46,41%
Corsica Linea	9 702	-2,24%



PORT DE COMMERCE DE PORTO-VECCHIO

janvier 2024

MARCHANDISES

(Tonnage incluant la Tare)

Régulier National
Régulier Internat°
TOTAL

Marchandises du 1er au 31 Janvier		
2023	2024	Variation
13 012	12 545	-3,59%
0	0	-
13 012	12 545	-3,59%

Cumul marchandises depuis le 1er Janvier		
2023	2024	Variation
13 012	12 545	-3,59%
0	0	-
13 012	12 545	-3,59%

Hydrocarbures
Ciment
TOTAL

0	0	-
1 887	1 877	-0,53%
1 887	1 877	-0,53%

0	0	-
1 887	1 877	-0,53%
1 887	1 877	-0,53%

TOTAL

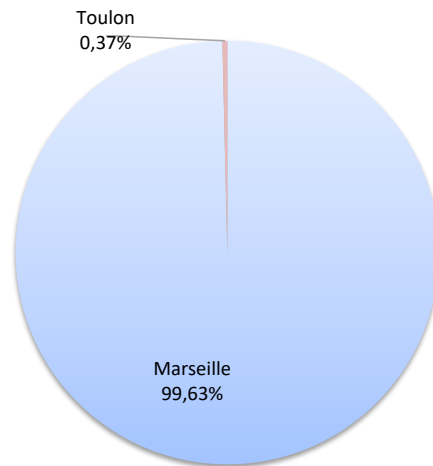
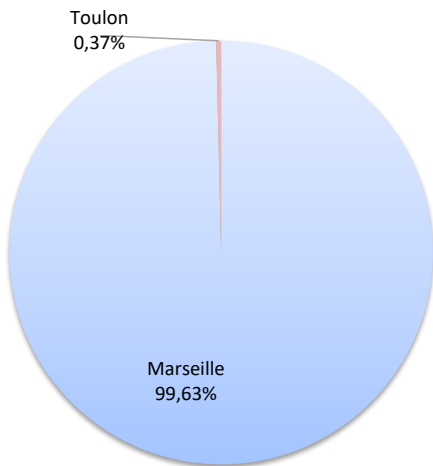
14 899	14 422	-3,20%
---------------	---------------	---------------

14 899	14 422	-3,20%
---------------	---------------	---------------

LIGNES
REGULIERS NAT° ET INTERNAT°

Lignes	Marchandises	Variation n-1
Marseille	12 498	-1,27%
Toulon	47	-86,69%

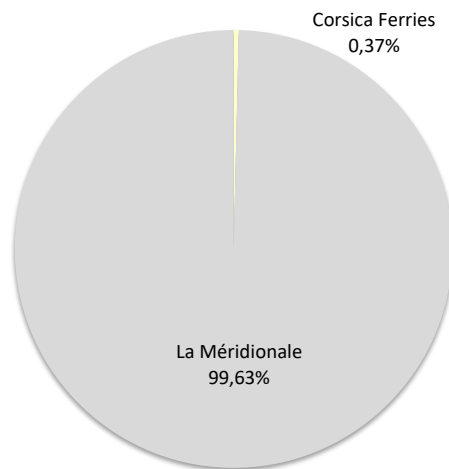
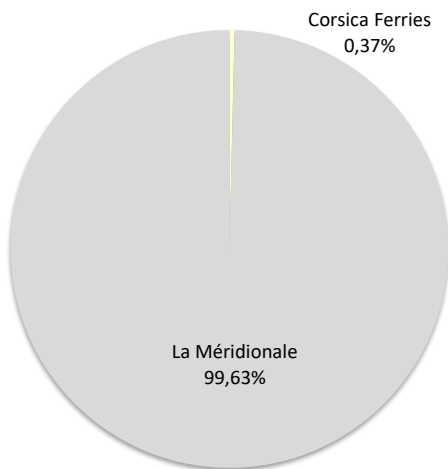
Lignes	Marchandises	Variation n-1
Marseille	12 498	-1,27%
Toulon	47	-86,69%



COMPAGNIES
REGULIERS NAT° ET INTERNAT°

Compagnies	Marchandises	Variation n-1
Corsica Ferries	47	-86,69%
La Méridionale	12 498	0,21%
Corsica Linea	0	-100,00%

Compagnies	Marchandises	Variation n-1
Corsica Ferries	47	-86,69%
La Méridionale	12 498	0,21%
Corsica Linea	0	-100,00%



PORT DE COMMERCE DE PROPRIANO

janvier 2024

MARCHANDISES

(Tonnage incluant la Tare)

Régulier National
Régulier Internat°
TOTAL

Marchandises du 1er au 31 Janvier		
2023	2024	Variation
5 499	5 613	2,07%
0	0	-
5 499	5 613	2,07%

Cumul marchandises depuis le 1er Janvier		
2023	2024	Variation
5 499	5 613	2,07%
0	0	-
5 499	5 613	2,07%

Hydrocarbures
Ciment
TOTAL

0	0	-
0	0	-
0	0	-

0	0	-
0	0	-
0	0	-

TOTAL

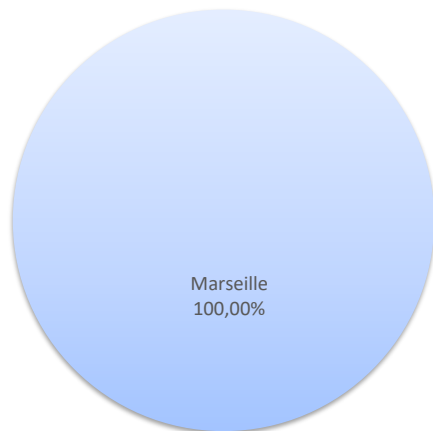
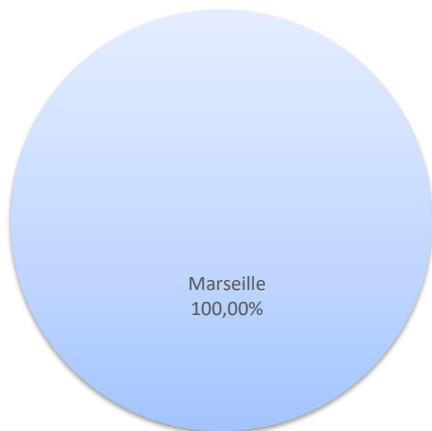
5 499	5 613	2,07%
--------------	--------------	--------------

5 499	5 613	2,07%
--------------	--------------	--------------

LIGNES
REGULIERS NAT° ET INTERNAT°

Lignes	Marchandises	Variation n-1
Marseille	5 613	2,07%

Lignes	Marchandises	Variation n-1
Marseille	5 613	2,07%



COMPAGNIES
REGULIERS NAT° ET INTERNAT°

Compagnies	Marchandises	Variation n-1
Corsica Linea	5 613	2,07%

Compagnies	Marchandises	Variation n-1
Corsica Linea	5 613	2,07%

