

Ports de Commerce de Corse
Porti di Commerciù di Corsica

Mensuel
U Misincu

Rotations
Rutazione

janvier 2024
ghjennaghju 2024

ROTATIONS

TOTAL PORTS	Rotations du 1er au 31 Janvier			Cumul rotations depuis le 1er Janvier		
	2023	2024	Variation	2023	2024	Variation
Régulier National	347	342	-1,44%	347	342	-1,44%
Régulier Internat°	244	191	-21,72%	244	191	-21,72%
TOTAL	591	533	-9,81%	591	533	-9,81%
Croisières	0	0	-	0	0	-
Hydrocarbures	28	28	0,00%	28	28	0,00%
Ciment	26	26	0,00%	26	26	0,00%
TOTAL	54	54	0,00%	54	54	0,00%
TOTAL	645	587	-8,99%	645	587	-8,99%

AJACCIO	Rotations du 1er au 31 Janvier			Cumul rotations depuis le 1er Janvier		
	2023	2024	Variation	2023	2024	Variation
Régulier National	122	124	1,64%	122	124	1,64%
Régulier Internat°	9	12	33,33%	9	12	33,33%
TOTAL	131	136	3,82%	131	136	3,82%
Croisières	0	0	-	0	0	-
Hydrocarbures	12	10	-16,67%	12	10	-16,67%
Ciment	6	8	33,33%	6	8	33,33%
TOTAL	18	18	0,00%	18	18	0,00%
TOTAL	149	154	3,36%	149	154	3,36%

BASTIA	Rotations du 1er au 31 Janvier			Cumul rotations depuis le 1er Janvier		
	2023	2024	Variation	2023	2024	Variation
Régulier National	139	136	-2,16%	139	136	-2,16%
Régulier Internat°	57	57	0,00%	57	57	0,00%
TOTAL	196	193	-1,53%	196	193	-1,53%
Croisières	0	0	-	0	0	-
Hydrocarbures	16	18	12,50%	16	18	12,50%
Ciment	8	4	-50,00%	8	4	-50,00%
TOTAL	24	22	-8,33%	24	22	-8,33%
TOTAL	220	215	-2,27%	220	215	-2,27%

BONIFACIO	Rotations du 1er au 31 Janvier			Cumul rotations depuis le 1er Janvier		
	2023	2024	Variation	2023	2024	Variation
Régulier National	0	0	-	0	0	-
Régulier Internat°	174	120	-31,03%	174	120	-31,03%
TOTAL	174	120	-31,03%	174	120	-31,03%
Croisières	0	0	-	0	0	-
Hydrocarbures	0	0	-	0	0	-
Ciment	0	0	-	0	0	-
TOTAL	0	0	-	0	0	-
TOTAL	174	120	-31,03%	174	120	-31,03%

L'ILE-ROUSSE	Rotations du 1er au 31 Janvier			Cumul rotations depuis le 1er Janvier		
	2023	2024	Variation	2023	2024	Variation
Régulier National	30	26	-13,33%	30	26	-13,33%
Régulier Internat°	4	2	-50,00%	4	2	-50,00%
TOTAL	34	28	-17,65%	34	28	-17,65%
Croisières	0	0	-	0	0	-
Hydrocarbures	0	0	-	0	0	-
Ciment	4	6	50,00%	4	6	50,00%
TOTAL	4	6	50,00%	4	6	50,00%
TOTAL	38	34	-10,53%	38	34	-10,53%

PORTO-VECCHIO	Rotations du 1er au 31 Janvier			Cumul rotations depuis le 1er Janvier		
	2023	2024	Variation	2023	2024	Variation
Régulier National	33	30	-9,09%	33	30	-9,09%
Régulier Internat°	0	0	-	0	0	-
TOTAL	33	30	-9,09%	33	30	-9,09%
Croisières	0	0	-	0	0	-
Hydrocarbures	0	0	-	0	0	-
Ciment	8	8	0,00%	8	8	0,00%
TOTAL	8	8	0,00%	8	8	0,00%
TOTAL	41	38	-7,32%	41	38	-7,32%

PROPRIANO	Rotations du 1er au 31 Janvier			Cumul rotations depuis le 1er Janvier		
	2023	2024	Variation	2023	2024	Variation
Régulier National	23	26	13,04%	23	26	13,04%
Régulier Internat°	0	0	-	0	0	-
TOTAL	23	26	13,04%	23	26	13,04%
Croisières	0	0	-	0	0	-
Hydrocarbures	0	0	-	0	0	-
Ciment	0	0	-	0	0	-
TOTAL	0	0	-	0	0	-
TOTAL	23	26	13,04%	23	26	13,04%

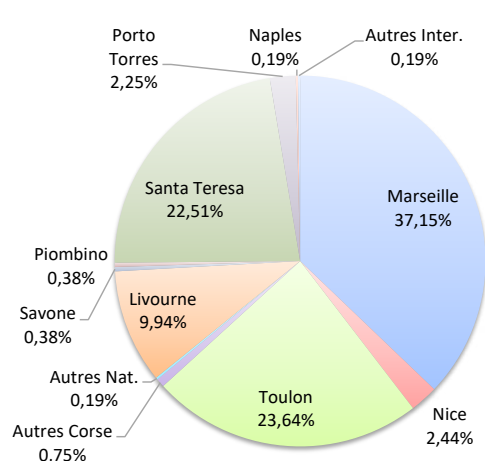
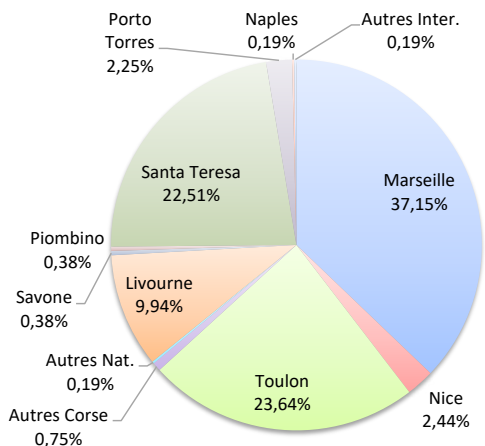
ROTATIONS

	Rotations du 1er au 31 Janvier			Cumul rotations depuis le 1er Janvier		
	2023	2024	Variation	2023	2024	Variation
Régulier National	347	342	-1,44%	347	342	-1,44%
Régulier Internat°	244	191	-21,72%	244	191	-21,72%
TOTAL	591	533	-9,81%	591	533	-9,81%
Croisières	0	0	-	0	0	-
Hydrocarbures	28	28	0,00%	28	28	0,00%
Ciment	26	26	0,00%	26	26	0,00%
TOTAL	54	54	0,00%	54	54	0,00%
TOTAL	645	587	-8,99%	645	587	-8,99%

LIGNES
REGULIERS NAT° ET INTERNAT°

Lignes	rotations	Variation n-1
Marseille	198	1,02%
Nice	13	62,50%
Toulon	126	-5,26%
Autres Corse	4	-60,00%
Autres Nat.	1	-
Livourne	53	-1,85%
Savone	2	-60,00%
Piombino	2	-
Santa Teresa	120	-31,03%
Porto Torres	12	-31,03%
Golfo Aranci	0	-100,00%
Naples	1	-
Autres Inter.	1	-

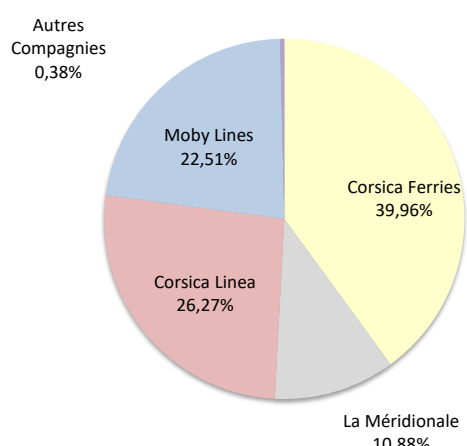
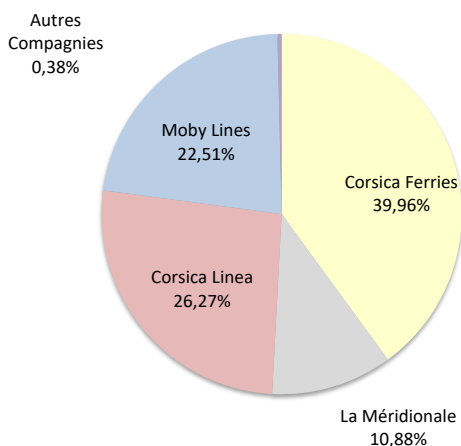
Lignes	rotations	Variation n-1
Marseille	198	1,02%
Nice	13	62,50%
Toulon	126	-5,26%
Autres Corse	4	-60,00%
Autres Nat.	1	-
Livourne	53	-1,85%
Savone	2	-60,00%
Piombino	2	-
Santa Teresa	120	-31,03%
Porto Torres	12	33,33%
Golfo Aranci	0	-100,00%
Naples	1	-
Autres Inter.	1	-



COMPAGNIES
REGULIERS NAT° et INTERNAT°

Compagnies	rotations	Variation n-1
Corsica Ferries	213	-1,84%
La Méridionale	58	13,73%
Corsica Linea	140	-6,04%
Moby Lines	120	-31,03%
Autres Compagnies	2	-

Compagnies	rotations	Variation n-1
Corsica Ferries	213	-1,84%
La Méridionale	58	13,73%
Corsica Linea	140	-6,04%
Moby Lines	120	-31,03%
Autres Compagnies	2	-



PORTS DE COMMERCE DE CORSE

janvier 2024

ROTATIONS PAR COMPAGNIE

MENSUEL

National	Ajaccio	Bastia	Bonifacio	L'Ile-Rousse	Porto-Vecchio	Propriano	Total	Variation/V	Variation/%
Corsica Ferries	60	75	0	2	6	0	143	-4	-2,72%
La Méridionale	34	0	0	0	24	0	58	7	13,73%
Corsica Linea	30	60	0	24	0	26	140	-9	-6,04%
Autres Compagnies	0	1	0	0	0	0	1	1	-
Total	124	136	0	26	30	26	342	-5	-1,44%
<i>Variation Volume /(n-1)</i>	<i>2</i>	<i>-3</i>	<i>0</i>	<i>-4</i>	<i>-3</i>	<i>3</i>	<i>-5</i>		
<i>Variation % / (n-1)</i>	<i>1,64%</i>	<i>-2,16%</i>	<i>-</i>	<i>-13,33%</i>	<i>-9,09%</i>	<i>13,04%</i>	<i>-1,44%</i>		
International	Ajaccio	Bastia	Bonifacio	L'Ile-Rousse	Porto-Vecchio	Propriano	Total	Variation/V	Variation/%
Corsica Ferries	12	56	0	2	0	0	70	0	0,00%
Moby Lines	0	0	120	0	0	0	120	-54	-31,03%
Autres Compagnies	0	1	0	0	0	0	1	1	-
Total	12	57	120	2	0	0	191	-53	-21,72%
<i>Variation Volume /(n-1)</i>	<i>3</i>	<i>0</i>	<i>-54</i>	<i>-2</i>	<i>0</i>	<i>0</i>	<i>-53</i>		
<i>Variation % / (n-1)</i>	<i>33,33%</i>	<i>0,00%</i>	<i>-31,03%</i>	<i>-50,00%</i>	<i>-</i>	<i>-</i>	<i>-21,72%</i>		
Total	Ajaccio	Bastia	Bonifacio	L'Ile-Rousse	Porto-Vecchio	Propriano	Total	Variation/V	Variation/%
Corsica Ferries	72	131	0	4	6	0	213	-4	-1,84%
La Méridionale	34	0	0	0	24	0	58	7	13,73%
Corsica Linea	30	60	0	24	0	26	140	-9	-6,04%
Moby Lines	0	0	120	0	0	0	120	-54	-31,03%
Autres Compagnies	0	2	0	0	0	0	2	2	-
Total	136	193	120	28	30	26	533	-58	-9,81%
<i>Variation Volume /(n-1)</i>	<i>5</i>	<i>-3</i>	<i>-54</i>	<i>-6</i>	<i>-3</i>	<i>3</i>	<i>-58</i>		
<i>Variation % / (n-1)</i>	<i>3,82%</i>	<i>-1,53%</i>	<i>-31,03%</i>	<i>-17,65%</i>	<i>-9,09%</i>	<i>13,04%</i>	<i>-9,81%</i>		

Cumul depuis le 1er janvier

National	Ajaccio	Bastia	Bonifacio	L'Ile-Rousse	Porto-Vecchio	Propriano	Total	Variation/V	Variation/%
Corsica Ferries	60	75	0	2	6	0	143	-4	-2,72%
La Méridionale	34	0	0	0	24	0	58	7	13,73%
Corsica Linea	30	60	0	24	0	26	140	-9	-6,04%
Autres Compagnies	0	1	0	0	0	0	1	1	-
Total	124	136	0	26	30	26	342	-5	-1,44%
<i>Variation Volume /(n-1)</i>	<i>2</i>	<i>-3</i>	<i>0</i>	<i>-4</i>	<i>-3</i>	<i>3</i>	<i>-5</i>		
<i>Variation % / (n-1)</i>	<i>1,64%</i>	<i>-2,16%</i>	<i>-</i>	<i>-13,33%</i>	<i>-9,09%</i>	<i>13,04%</i>	<i>-1,44%</i>		
International	Ajaccio	Bastia	Bonifacio	L'Ile-Rousse	Porto-Vecchio	Propriano	Total	Variation/V	Variation/%
Corsica Ferries	12	56	0	2	0	0	70	0	0,00%
Moby Lines	0	0	120	0	0	0	120	-54	-31,03%
Autres Compagnies	0	1	0	0	0	0	1	1	-
Total	12	57	120	2	0	0	191	-53	-21,72%
<i>Variation Volume /(n-1)</i>	<i>3</i>	<i>0</i>	<i>-54</i>	<i>-2</i>	<i>0</i>	<i>0</i>	<i>-53</i>		
<i>Variation % / (n-1)</i>	<i>33,33%</i>	<i>0,00%</i>	<i>-31,03%</i>	<i>-50,00%</i>	<i>-</i>	<i>-</i>	<i>-21,72%</i>		
Total	Ajaccio	Bastia	Bonifacio	L'Ile-Rousse	Porto-Vecchio	Propriano	Total	Variation/V	Variation/%
Corsica Ferries	72	131	0	4	6	0	213	-4	-1,84%
La Méridionale	34	0	0	0	24	0	58	7	13,73%
Corsica Linea	30	60	0	24	0	26	140	-9	-6,04%
Moby Lines	0	0	120	0	0	0	120	-54	-31,03%
Autres Compagnies	0	2	0	0	0	0	2	2	-
Total	136	193	120	28	30	26	533	-58	-9,81%
<i>Variation Volume /(n-1)</i>	<i>5</i>	<i>-3</i>	<i>-54</i>	<i>-6</i>	<i>-3</i>	<i>3</i>	<i>-58</i>		
<i>Variation % / (n-1)</i>	<i>3,82%</i>	<i>-1,53%</i>	<i>-31,03%</i>	<i>-17,65%</i>	<i>-9,09%</i>	<i>13,04%</i>	<i>-9,81%</i>		