

Ports de Commerce de Corse
Porti di Commerciù di Corsica

Mensuel
U Misincu

Trafic Passagers
Trafficu Passageri

janvier 2024
ghjennaghju 2024

PORTS DE COMMERCE DE CORSE

janvier 2024

PASSAGERS

TOTAL PORTS	Trafic passagers du 1er au 31 janvier			Cumul passagers depuis le 1er Janvier		
	2023	2024	Variation	2023	2024	Variation
Régulier National	67 423	70 438	4,47%	67 423	70 438	4,47%
Régulier Internat°	17 286	16 135	-6,66%	17 286	16 135	-6,66%
TOTAL	84 709	86 573	2,20%	84 709	86 573	2,20%
Croisières	0	0	-	0	0	-
TOTAL	84 709	86 573	2,20%	84 709	86 573	2,20%

AJACCIO	Trafic passagers du 1er au 31 janvier			Cumul passagers depuis le 1er Janvier		
	2023	2024	Variation	2023	2024	Variation
Régulier National	22 995	22 969	-0,11%	22 995	22 969	-0,11%
Régulier Internat°	663	787	18,70%	663	787	18,70%
TOTAL	23 658	23 756	0,41%	23 658	23 756	0,41%
Croisières	0	0	-	0	0	-
TOTAL	23 658	23 756	0,41%	23 658	23 756	0,41%

BASTIA	Trafic passagers du 1er au 31 janvier			Cumul passagers depuis le 1er Janvier		
	2023	2024	Variation	2023	2024	Variation
Régulier National	34 853	36 388	4,40%	34 853	36 388	4,40%
Régulier Internat°	11 046	10 971	-0,68%	11 046	10 971	-0,68%
TOTAL	45 899	47 359	3,18%	45 899	47 359	3,18%
Croisières	0	0	-	0	0	-
TOTAL	45 899	47 359	3,18%	45 899	47 359	3,18%

BONIFACIO	Trafic passagers du 1er au 31 janvier			Cumul passagers depuis le 1er Janvier		
	2023	2024	Variation	2023	2024	Variation
Régulier National	0	0	-	0	0	-
Régulier Internat°	5 379	4 266	-20,69%	5 379	4 266	-20,69%
TOTAL	5 379	4 266	-20,69%	5 379	4 266	-20,69%
Croisières	0	0	-	0	0	-
TOTAL	5 379	4 266	-20,69%	5 379	4 266	-20,69%

L'ILE-ROUSSE	Trafic passagers du 1er au 31 janvier			Cumul passagers depuis le 1er Janvier		
	2023	2024	Variation	2023	2024	Variation
Régulier National	3 803	3 055	-19,67%	3 803	3 055	-19,67%
Régulier Internat°	198	111	-43,94%	198	111	-43,94%
TOTAL	4 001	3 166	-20,87%	4 001	3 166	-20,87%
Croisières	0	0	-	0	0	-
TOTAL	4 001	3 166	-20,87%	4 001	3 166	-20,87%

PORTO-VECCHIO	Trafic passagers du 1er au 31 janvier			Cumul passagers depuis le 1er Janvier		
	2023	2024	Variation	2023	2024	Variation
Régulier National	3 572	4 305	20,52%	3 572	4 305	20,52%
Régulier Internat°	0	0	-	0	0	-
TOTAL	3 572	4 305	20,52%	3 572	4 305	20,52%
Croisières	0	0	-	0	0	-
TOTAL	3 572	4 305	20,52%	3 572	4 305	20,52%

PROPRIANO	Trafic passagers du 1er au 31 janvier			Cumul passagers depuis le 1er Janvier		
	2023	2024	Variation	2023	2024	Variation
Régulier National	2 200	3 721	69,14%	2 200	3 721	69,14%
Régulier Internat°	0	0	-	0	0	-
TOTAL	2 200	3 721	69,14%	2 200	3 721	69,14%
Croisières	0	0	-	0	0	-
TOTAL	2 200	3 721	69,14%	2 200	3 721	69,14%

PORTS DE COMMERCE DE CORSE

janvier 2024

PASSAGERS

Régulier National
Régulier Internat°
TOTAL
Croisières
TOTAL

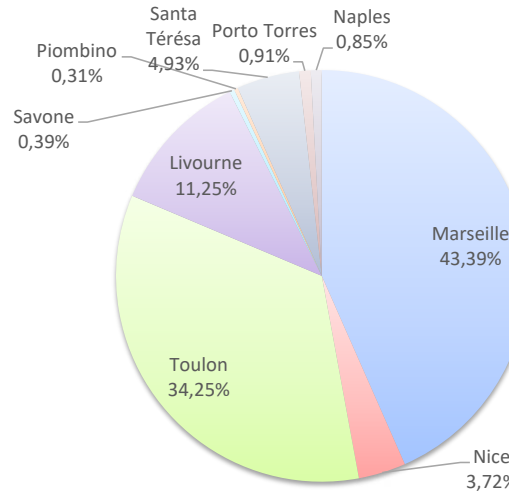
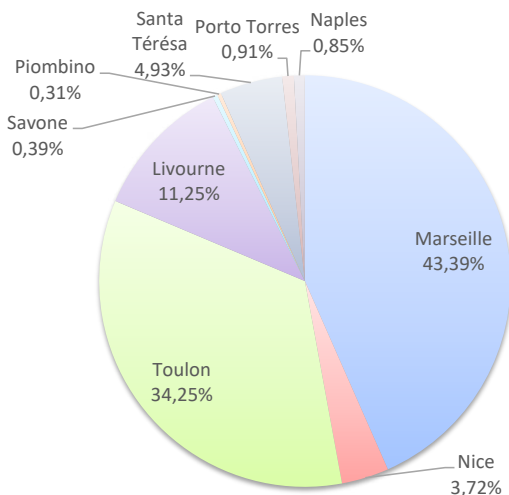
Trafic passagers du 1er au 31 janvier		
2023	2024	Variation
67 423	70 438	4,47%
17 286	16 135	-6,66%
84 709	86 573	2,20%
0	0	-
84 709	86 573	2,20%

Cumul passagers depuis le 1er Janvier		
2023	2024	Variation
67 423	70 438	4,47%
17 286	16 135	-6,66%
84 709	86 573	2,20%
0	0	-
84 709	86 573	2,20%

LIGNES

Lignes	Passagers	Variation n-1
Marseille	37 564	26,52%
Nice	3 220	5,82%
Toulon	29 654	-14,52%
Livourne	9 738	-5,50%
Savone	339	-63,47%
Piombino	265	-
Santa Térésa	4 266	-20,69%
Porto Torres	787	-20,69%
Golfo Aranci	0	-100,00%
Naples	740	-

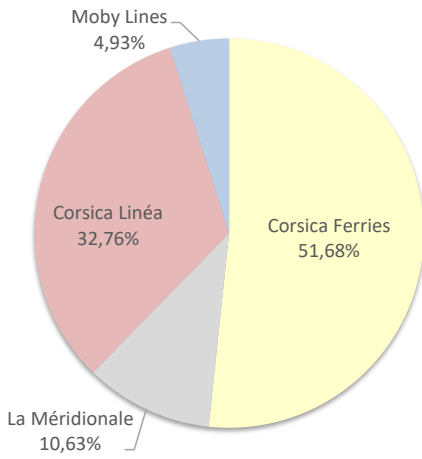
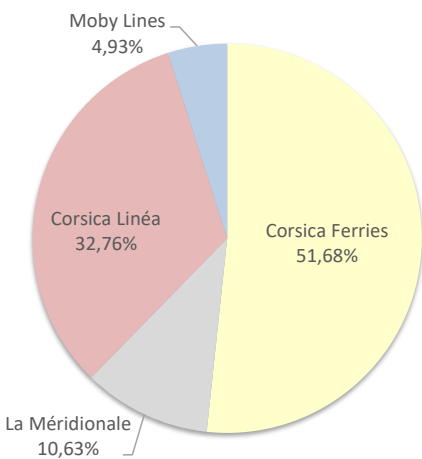
Lignes	Passagers	Variation n-1
Marseille	37 564	26,52%
Nice	3 220	5,82%
Toulon	29 654	-14,52%
Livourne	9 738	-5,50%
Savone	339	-63,47%
Piombino	265	-
Santa Térésa	4 266	-20,69%
Porto Torres	787	18,70%
Golfo Aranci	0	-100,00%
Naples	740	-



COMPAGNIES

Compagnies	Passagers	Variation n-1
Corsica Ferries	44 743	-9,87%
La Méridionale	9 202	44,94%
Corsica Linéa	28 362	21,52%
Moby Lines	4 266	-20,69%

Compagnies	Passagers	Variation n-1
Corsica Ferries	44 743	-9,87%
La Méridionale	9 202	44,94%
Corsica Linéa	28 362	21,52%
Moby Lines	4 266	-20,69%



PORT DE COMMERCE D'AJACCIO

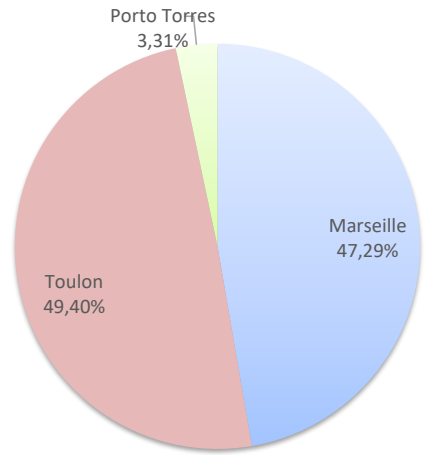
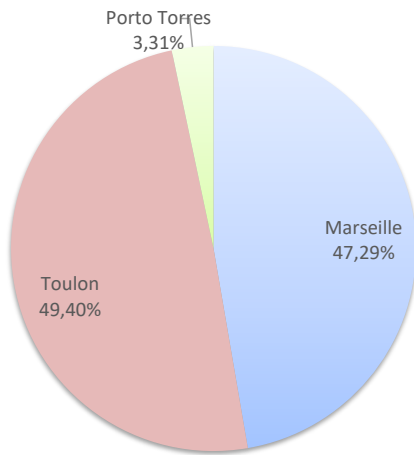
janvier 2024

PASSAGERS

	Trafic passagers du 1er au 31 janvier			Cumul passagers depuis le 1er Janvier		
	2023	2024	Variation	2023	2024	Variation
Régulier National	22 995	22 969	-0,11%	22 995	22 969	-0,11%
Régulier Internat°	663	787	18,70%	663	787	18,70%
TOTAL	23 658	23 756	0,41%	23 658	23 756	0,41%
Croisières	0	0	-	0	0	-
TOTAL	23 658	23 756	0,41%	23 658	23 756	0,41%

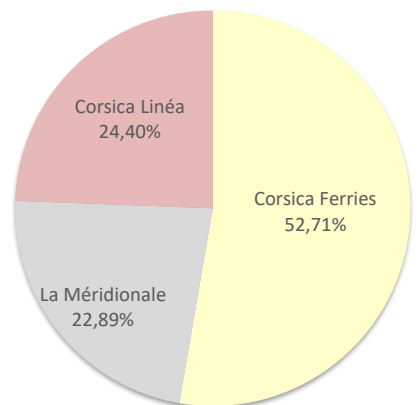
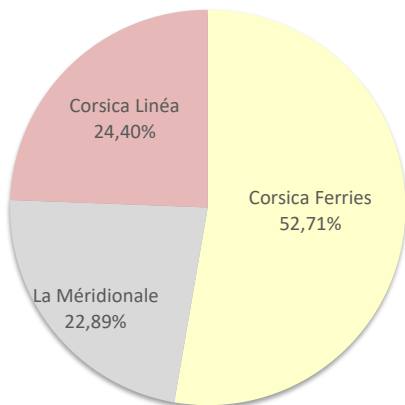
LIGNES

Lignes	Passagers	Variation n-1	Lignes	Passagers	Variation n-1
Marseille	11 234	29,35%	Marseille	11 234	29,35%
Toulon	11 735	-17,99%	Toulon	11 735	-17,99%
Porto Torres	787	18,70%	Porto Torres	787	18,70%



COMPAGNIES

Compagnies	Passagers	Variation n-1	Compagnies	Passagers	Variation n-1
Corsica Ferries	12 522	-16,37%	Corsica Ferries	12 522	-16,37%
La Méridionale	5 438	33,35%	La Méridionale	5 438	33,35%
Corsica Linéa	5 796	25,81%	Corsica Linéa	5 796	25,81%



PORT DE COMMERCE DE BASTIA

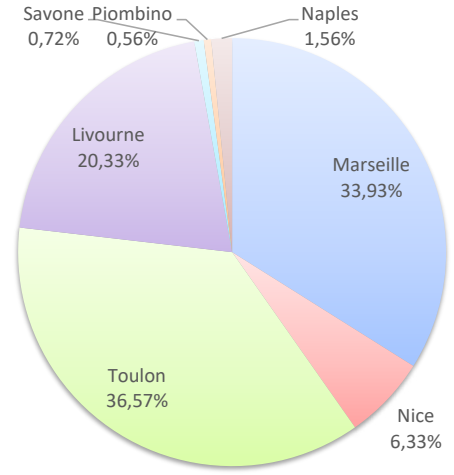
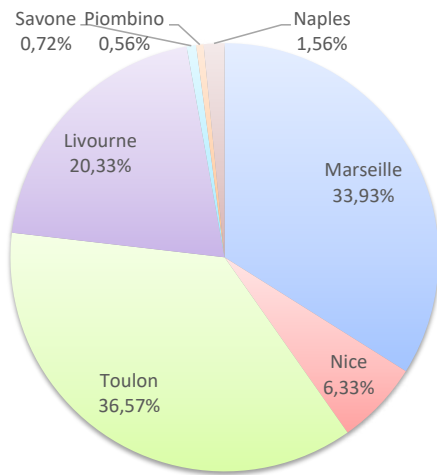
janvier 2024

PASSAGERS

	Trafic passagers du 1er au 31 janvier			Cumul passagers depuis le 1er Janvier		
	2023	2024	Variation	2023	2024	Variation
Régulier National	34 853	36 388	4,40%	34 853	36 388	4,40%
Régulier Internat°	11 046	10 971	-0,68%	11 046	10 971	-0,68%
TOTAL	45 899	47 359	3,18%	45 899	47 359	3,18%
Croisières	0	0	-	0	0	-
TOTAL	45 899	47 359	3,18%	45 899	47 359	3,18%

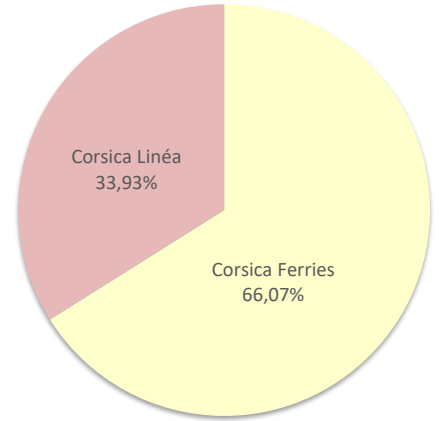
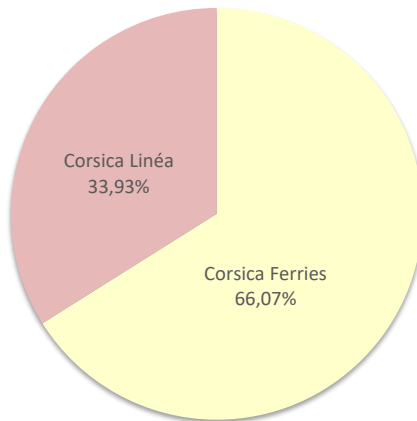
LIGNES

Lignes	Passagers	Variation n-1	Lignes	Passagers	Variation n-1
Marseille	16 068	20,56%	Marseille	16 068	20,56%
Nice	3 000	46,56%	Nice	3 000	46,56%
Toulon	17 320	-11,08%	Toulon	17 320	-11,08%
Livourne	9 627	-4,75%	Livourne	9 627	-4,75%
Savone	339	-63,47%	Savone	339	-63,47%
Piombino	265	-	Piombino	265	-
Golfo Aranci	0	-100,00%	Golfo Aranci	0	-100,00%
Naples	740	-	Naples	740	-



COMPAGNIES

Compagnies	Passagers	Variation n-1	Compagnies	Passagers	Variation n-1
Corsica Ferries	31 291	-3,93%	Corsica Ferries	31 291	-3,93%
Corsica Linéa	16 068	20,56%	Corsica Linéa	16 068	20,56%



PORT DE COMMERCE DE BONIFACIO

janvier 2024

PASSAGERS

	Trafic passagers du 1er au 31 janvier			Cumul passagers depuis le 1er Janvier		
	2023	2024	Variation	2023	2024	Variation
Régulier National	0	0	-	0	0	-
Régulier Internat°	5 379	4 266	-20,69%	5 379	4 266	-20,69%
TOTAL	5 379	4 266	-20,69%	5 379	4 266	-20,69%
Croisières	0	0	-	0	0	-
TOTAL	5 379	4 266	-20,69%	5 379	4 266	-20,69%

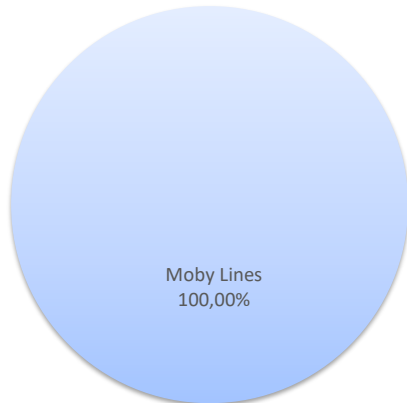
LIGNES

Lignes	Passagers	Variation n-1	Lignes	Passagers	Variation n-1
Santa Térésa	4 266	-20,69%	Santa Térésa	4 266	-20,69%



COMPAGNIES

Compagnies	Passagers	Variation n-1	Compagnies	Passagers	Variation n-1
Moby Lines	4 266	-20,69%	Moby Lines	4 266	-20,69%



PORT DE COMMERCE DE L'ILE-ROUSSE

janvier 2024

PASSAGERS

Régulier National
Régulier Internat°
TOTAL

Trafic passagers du 1er au 31 janvier		
2023	2024	Variation
3 803	3 055	-19,67%
198	111	-43,94%
4 001	3 166	-20,87%

Cumul passagers depuis le 1er Janvier		
2023	2024	Variation
3 803	3 055	-19,67%
198	111	-43,94%
4 001	3 166	-20,87%

Croisières

0	0	-
----------	----------	----------

0	0	-
----------	----------	----------

TOTAL

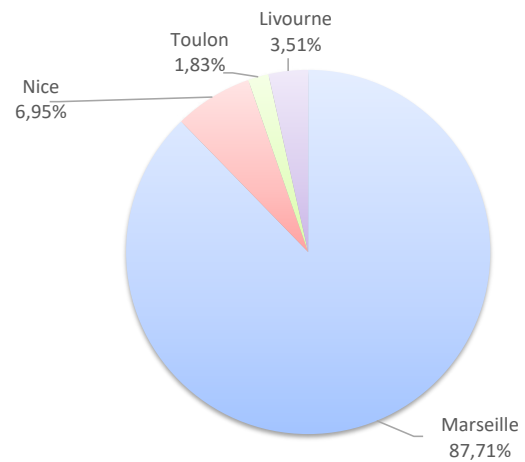
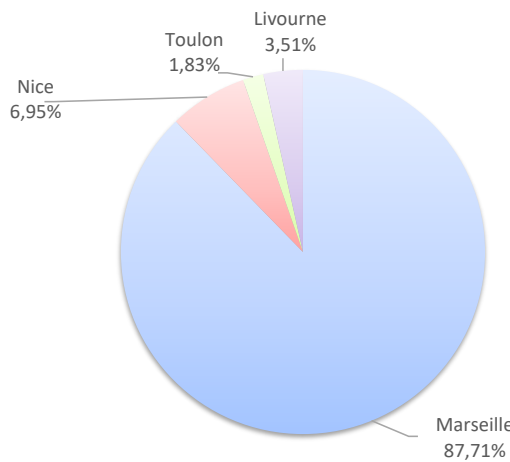
4 001	3 166	-20,87%
--------------	--------------	----------------

4 001	3 166	-20,87%
--------------	--------------	----------------

LIGNES

Lignes	Passagers	Variation n-1
Marseille	2 777	-1,07%
Nice	220	-77,91%
Toulon	58	-
Livourne	111	-43,94%

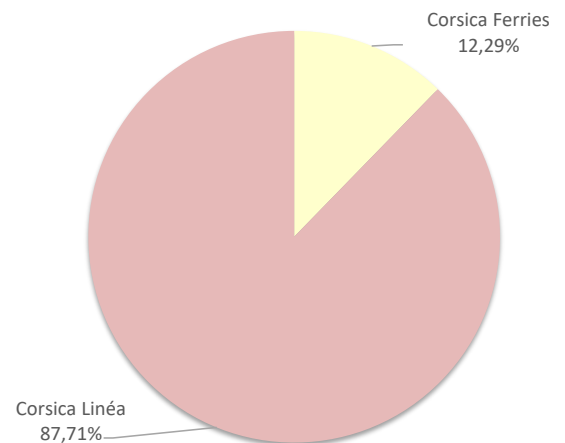
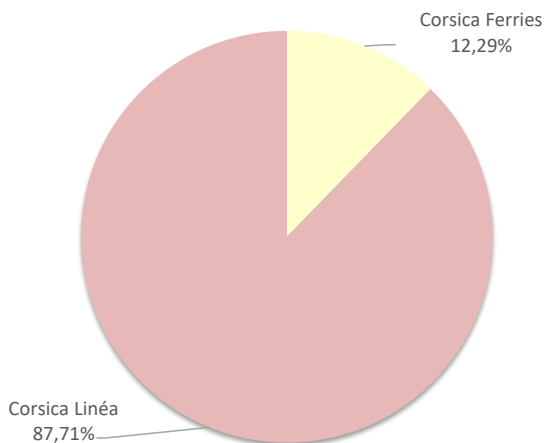
Lignes	Passagers	Variation n-1
Marseille	2 777	-1,07%
Nice	220	-77,91%
Toulon	58	-
Livourne	111	-43,94%



COMPAGNIES

Compagnies	Passagers	Variation n-1
Corsica Ferries	389	-67,42%
Corsica Linéa	2 777	-1,07%

Compagnies	Passagers	Variation n-1
Corsica Ferries	389	-67,42%
Corsica Linéa	2 777	-1,07%



PORT DE COMMERCE DE PORTO-VECCHIO

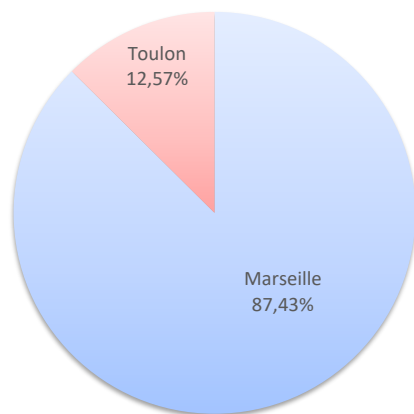
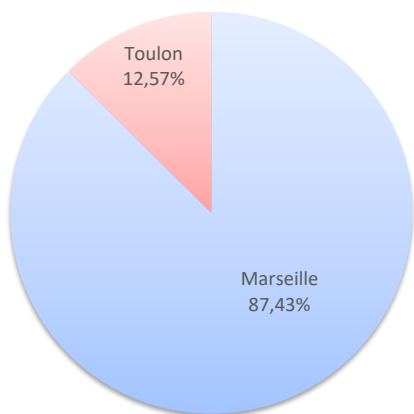
janvier 2024

PASSAGERS

	Trafic passagers du 1er au 31 janvier			Cumul passagers depuis le 1er Janvier		
	2023	2024	Variation	2023	2024	Variation
Régulier National	3 572	4 305	20,52%	3 572	4 305	20,52%
Régulier Internat°	0	0	-	0	0	-
TOTAL	3 572	4 305	20,52%	3 572	4 305	20,52%
Croisières	0	0	-	0	0	-
TOTAL	3 572	4 305	20,52%	3 572	4 305	20,52%

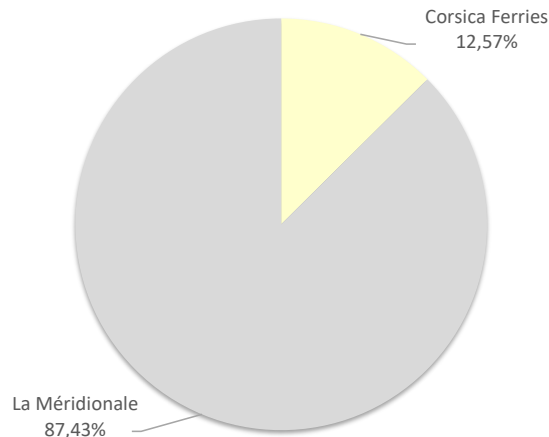
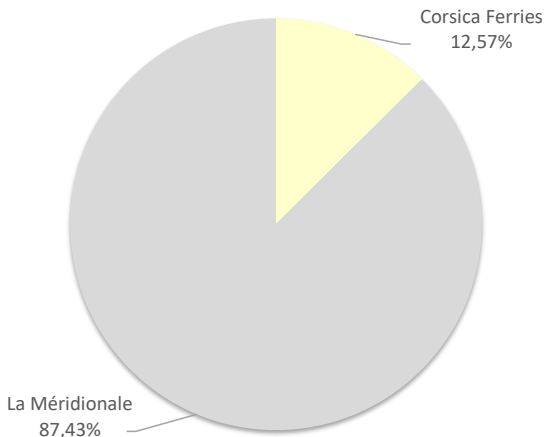
LIGNES

Lignes	Passagers	Variation n-1	Lignes	Passagers	Variation n-1
Marseille	3 764	41,03%	Marseille	3 764	41,03%
Toulon	541	-40,09%	Toulon	541	-40,09%



COMPAGNIES

Compagnies	Passagers	Variation n-1	Compagnies	Passagers	Variation n-1
Corsica Ferries	541	-40,09%	Corsica Ferries	541	-40,09%
La Méridionale	3 764	65,74%	La Méridionale	3 764	65,74%
Corsica Linéa	0	-100,00%	Corsica Linéa	0	-100,00%



PORT DE COMMERCE DE PROPRIANO

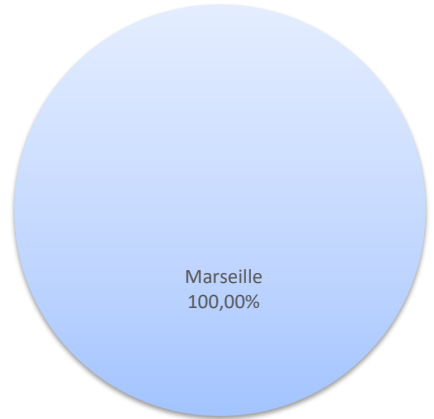
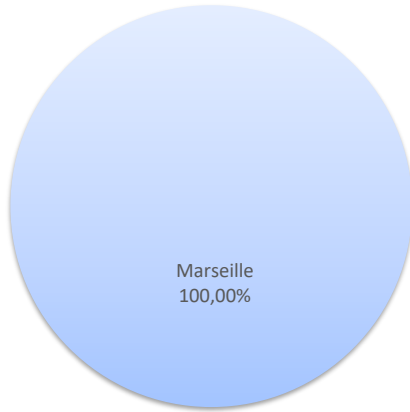
janvier 2024

PASSAGERS

	Trafic passagers du 1er au 31 janvier			Cumul passagers depuis le 1er Janvier		
	2023	2024	Variation	2023	2024	Variation
Régulier National	2 200	3 721	69,14%	2 200	3 721	69,14%
Régulier Internat°	0	0	-	0	0	-
TOTAL	2 200	3 721	69,14%	2 200	3 721	69,14%
Croisières	0	0	-	0	0	-
TOTAL	2 200	3 721	69,14%	2 200	3 721	69,14%

LIGNES

Lignes	Passagers	Variation n-1	Lignes	Passagers	Variation n-1
Marseille	3 721	69,14%	Marseille	3 721	69,14%



COMPAGNIES

Compagnies	Passagers	Variation n-1	Compagnies	Passagers	Variation n-1
Corsica Linéa	3 721	69,14%	Corsica Linéa	3 721	69,14%

