

Ports de Commerce de Corse
Porti di Commerciù di Corsica

Mensuel
U Misincu

Trafic Passagers
Trafficu Passageri

janvier 2024
ghjennaghju 2024

PORTS DE COMMERCE DE CORSE

janvier 2024

PASSAGERS

TOTAL PORTS	Trafic passagers du 1er au 31 janvier			Cumul passagers depuis le 1er Janvier		
	2023	2024	Variation	2023	2024	Variation
Régulier National	67 423	70 438	4,47%	67 423	70 438	4,47%
Régulier Internat°	17 286	16 135	-6,66%	17 286	16 135	-6,66%
TOTAL	84 709	86 573	2,20%	84 709	86 573	2,20%
Croisières	0	0	-	0	0	-
TOTAL	84 709	86 573	2,20%	84 709	86 573	2,20%

AJACCIO	Trafic passagers du 1er au 31 janvier			Cumul passagers depuis le 1er Janvier		
	2023	2024	Variation	2023	2024	Variation
Régulier National	22 995	22 969	-0,11%	22 995	22 969	-0,11%
Régulier Internat°	663	787	18,70%	663	787	18,70%
TOTAL	23 658	23 756	0,41%	23 658	23 756	0,41%
Croisières	0	0	-	0	0	-
TOTAL	23 658	23 756	0,41%	23 658	23 756	0,41%

BASTIA	Trafic passagers du 1er au 31 janvier			Cumul passagers depuis le 1er Janvier		
	2023	2024	Variation	2023	2024	Variation
Régulier National	34 853	36 388	4,40%	34 853	36 388	4,40%
Régulier Internat°	11 046	10 971	-0,68%	11 046	10 971	-0,68%
TOTAL	45 899	47 359	3,18%	45 899	47 359	3,18%
Croisières	0	0	-	0	0	-
TOTAL	45 899	47 359	3,18%	45 899	47 359	3,18%

BONIFACIO	Trafic passagers du 1er au 31 janvier			Cumul passagers depuis le 1er Janvier		
	2023	2024	Variation	2023	2024	Variation
Régulier National	0	0	-	0	0	-
Régulier Internat°	5 379	4 266	-20,69%	5 379	4 266	-20,69%
TOTAL	5 379	4 266	-20,69%	5 379	4 266	-20,69%
Croisières	0	0	-	0	0	-
TOTAL	5 379	4 266	-20,69%	5 379	4 266	-20,69%

L'ILE-ROUSSE	Trafic passagers du 1er au 31 janvier			Cumul passagers depuis le 1er Janvier		
	2023	2024	Variation	2023	2024	Variation
Régulier National	3 803	3 055	-19,67%	3 803	3 055	-19,67%
Régulier Internat°	198	111	-43,94%	198	111	-43,94%
TOTAL	4 001	3 166	-20,87%	4 001	3 166	-20,87%
Croisières	0	0	-	0	0	-
TOTAL	4 001	3 166	-20,87%	4 001	3 166	-20,87%

PORTO-VECCHIO	Trafic passagers du 1er au 31 janvier			Cumul passagers depuis le 1er Janvier		
	2023	2024	Variation	2023	2024	Variation
Régulier National	3 572	4 305	20,52%	3 572	4 305	20,52%
Régulier Internat°	0	0	-	0	0	-
TOTAL	3 572	4 305	20,52%	3 572	4 305	20,52%
Croisières	0	0	-	0	0	-
TOTAL	3 572	4 305	20,52%	3 572	4 305	20,52%

PROPRIANO	Trafic passagers du 1er au 31 janvier			Cumul passagers depuis le 1er Janvier		
	2023	2024	Variation	2023	2024	Variation
Régulier National	2 200	3 721	69,14%	2 200	3 721	69,14%
Régulier Internat°	0	0	-	0	0	-
TOTAL	2 200	3 721	69,14%	2 200	3 721	69,14%
Croisières	0	0	-	0	0	-
TOTAL	2 200	3 721	69,14%	2 200	3 721	69,14%

PORTS DE COMMERCE DE CORSE

janvier 2024

PASSAGERS

Régulier National
Régulier Internat°
TOTAL
Croisières
TOTAL

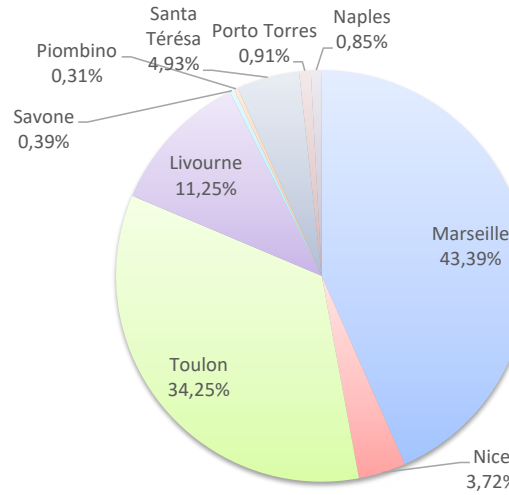
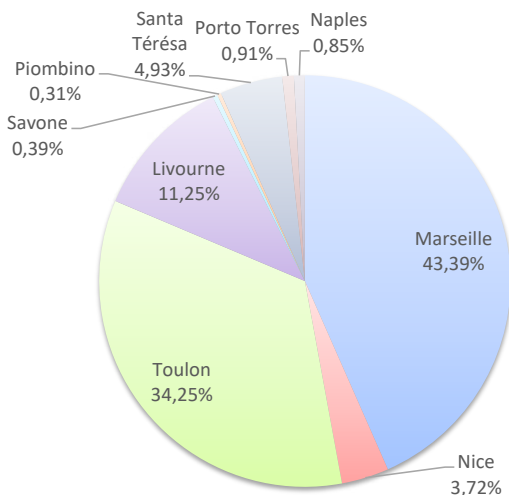
Trafic passagers du 1er au 31 janvier		
2023	2024	Variation
67 423	70 438	4,47%
17 286	16 135	-6,66%
84 709	86 573	2,20%
0	0	-
84 709	86 573	2,20%

Cumul passagers depuis le 1er Janvier		
2023	2024	Variation
67 423	70 438	4,47%
17 286	16 135	-6,66%
84 709	86 573	2,20%
0	0	-
84 709	86 573	2,20%

LIGNES

Lignes	Passagers	Variation n-1
Marseille	37 564	26,52%
Nice	3 220	5,82%
Toulon	29 654	-14,52%
Livourne	9 738	-5,50%
Savone	339	-63,47%
Piombino	265	-
Santa Térésa	4 266	-20,69%
Porto Torres	787	-20,69%
Golfo Aranci	0	-100,00%
Naples	740	-

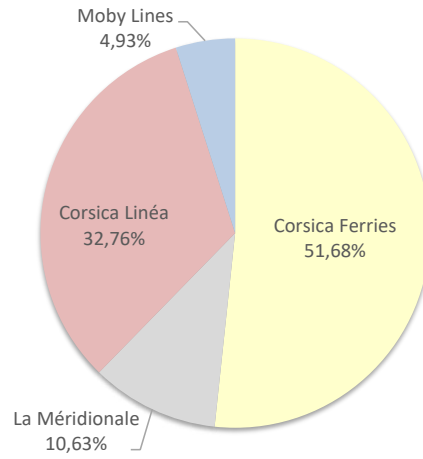
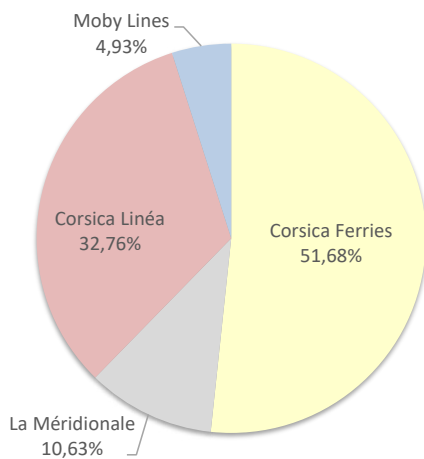
Lignes	Passagers	Variation n-1
Marseille	37 564	26,52%
Nice	3 220	5,82%
Toulon	29 654	-14,52%
Livourne	9 738	-5,50%
Savone	339	-63,47%
Piombino	265	-
Santa Térésa	4 266	-20,69%
Porto Torres	787	18,70%
Golfo Aranci	0	-100,00%
Naples	740	-



COMPAGNIES

Compagnies	Passagers	Variation n-1
Corsica Ferries	44 743	-9,87%
La Méridionale	9 202	44,94%
Corsica Linéa	28 362	21,52%
Moby Lines	4 266	-20,69%

Compagnies	Passagers	Variation n-1
Corsica Ferries	44 743	-9,87%
La Méridionale	9 202	44,94%
Corsica Linéa	28 362	21,52%
Moby Lines	4 266	-20,69%



PORTS DE COMMERCE DE CORSE

janvier 2024

PASSAGERS PAR COMPAGNIE

MENSUEL	National	Ajaccio	Bastia	Bonifacio	L'Ile-Rousse	Porto-Vecchio	Propriano	Total	Variation/V	Variation/%
	Corsica Ferries	11 735	20 320	0	278	541	0	32 874	-4 860	-12,88%
	La Méridionale	5 438	0	0	0	3 764	0	9 202	2 853	44,94%
	Corsica Linéa	5 796	16 068	0	2 777	0	3 721	28 362	5 022	21,52%
	Total	22 969	36 388	0	3 055	4 305	3 721	70 438	3 015	4,47%
	<i>Variation Volume /(n-1)</i>	<i>-26</i>	<i>1 535</i>	<i>0</i>	<i>-748</i>	<i>733</i>	<i>1 521</i>	<i>3 015</i>		
	<i>Variation % / (n-1)</i>	<i>-0,11%</i>	<i>4,40%</i>	<i>-</i>	<i>-19,67%</i>	<i>20,52%</i>	<i>69,14%</i>	<i>4,47%</i>		
	International	Ajaccio	Bastia	Bonifacio	L'Ile-Rousse	Porto-Vecchio	Propriano	Total	Variation/V	Variation/%
	Corsica Ferries	787	10 971	0	111	0	0	11 869	-38	-0,32%
	Moby Lines	0	0	4 266	0	0	0	4 266	-1 113	-20,69%
Total	787	10 971	4 266	111	0	0	16 135	-1 151	-6,66%	
<i>Variation Volume /(n-1)</i>	<i>124</i>	<i>-75</i>	<i>-1 113</i>	<i>-87</i>	<i>0</i>	<i>0</i>	<i>-1 151</i>			
<i>Variation % / (n-1)</i>	<i>18,70%</i>	<i>-0,68%</i>	<i>-20,69%</i>	<i>-43,94%</i>	<i>-</i>	<i>-</i>	<i>-6,66%</i>			
Total	Ajaccio	Bastia	Bonifacio	L'Ile-Rousse	Porto-Vecchio	Propriano	Total	Variation/V	Variation/%	
Corsica Ferries	12 522	31 291	0	389	541	0	44 743	-4 898	-9,87%	
La Méridionale	5 438	0	0	0	3 764	0	9 202	2 853	44,94%	
Corsica Linéa	5 796	16 068	0	2 777	0	3 721	28 362	5 022	21,52%	
Moby Lines	0	0	4 266	0	0	0	4 266	-1 113	-20,69%	
Total	23 756	47 359	4 266	3 166	4 305	3 721	86 573	1 864	2,20%	
<i>Variation Volume /(n-1)</i>	<i>98</i>	<i>1 460</i>	<i>-1 113</i>	<i>-835</i>	<i>733</i>	<i>1 521</i>	<i>1 864</i>			
<i>Variation % / (n-1)</i>	<i>0,41%</i>	<i>3,18%</i>	<i>-20,69%</i>	<i>-20,87%</i>	<i>20,52%</i>	<i>69,14%</i>	<i>2,20%</i>			
Cumul depuis le 1er janvier	National	Ajaccio	Bastia	Bonifacio	L'Ile-Rousse	Porto-Vecchio	Propriano	Total	Variation/V	Variation/%
	Corsica Ferries	11 735	20 320	0	278	541	0	32 874	-4 860	-12,88%
	La Méridionale	5 438	0	0	0	3 764	0	9 202	2 853	44,94%
	Corsica Linéa	5 796	16 068	0	2 777	0	3 721	28 362	5 022	21,52%
	Total	22 969	36 388	0	3 055	4 305	3 721	70 438	3 015	4,47%
	<i>Variation Volume /(n-1)</i>	<i>-26</i>	<i>1 535</i>	<i>0</i>	<i>-748</i>	<i>733</i>	<i>1 521</i>	<i>3 015</i>		
	<i>Variation % / (n-1)</i>	<i>-0,11%</i>	<i>4,40%</i>	<i>-</i>	<i>-19,67%</i>	<i>20,52%</i>	<i>69,14%</i>	<i>4,47%</i>		
	International	Ajaccio	Bastia	Bonifacio	L'Ile-Rousse	Porto-Vecchio	Propriano	Total	Variation/V	Variation/%
	Corsica Ferries	787	10 971	0	111	0	0	11 869	-38	-0,32%
	Moby Lines	0	0	4 266	0	0	0	4 266	-1 113	-20,69%
Total	787	10 971	4 266	111	0	0	16 135	-1 151	-6,66%	
<i>Variation Volume /(n-1)</i>	<i>124</i>	<i>-75</i>	<i>-1 113</i>	<i>-87</i>	<i>0</i>	<i>0</i>	<i>-1 151</i>			
<i>Variation % / (n-1)</i>	<i>18,70%</i>	<i>-0,68%</i>	<i>-20,69%</i>	<i>-43,94%</i>	<i>-</i>	<i>-</i>	<i>-6,66%</i>			
Total	Ajaccio	Bastia	Bonifacio	L'Ile-Rousse	Porto-Vecchio	Propriano	Total	Variation/V	Variation/%	
Corsica Ferries	12 522	31 291	0	389	541	0	44 743	-4 898	-9,87%	
La Méridionale	5 438	0	0	0	3 764	0	9 202	2 853	44,94%	
Corsica Linéa	5 796	16 068	0	2 777	0	3 721	28 362	5 022	21,52%	
Moby Lines	0	0	4 266	0	0	0	4 266	-1 113	-20,69%	
Total	23 756	47 359	4 266	3 166	4 305	3 721	86 573	1 864	2,20%	
<i>Variation Volume /(n-1)</i>	<i>98</i>	<i>1 460</i>	<i>-1 113</i>	<i>-835</i>	<i>733</i>	<i>1 521</i>	<i>1 864</i>			
<i>Variation % / (n-1)</i>	<i>0,41%</i>	<i>3,18%</i>	<i>-20,69%</i>	<i>-20,87%</i>	<i>20,52%</i>	<i>69,14%</i>	<i>2,20%</i>			