

Ports de Commerce de Corse

Porti di Commerciù di Corsica

Mensuel

U Misincu

Escales 2021

Scali 2021

janv-21

ESCALES GLOBAL

TOTAL PORTS	Escalaes du 1er au 31 Janvier			Cumul Escalaes depuis le 1er Janvier		
	2020	2021	Variation	2020	2021	Variation
Régulier National	197	227	15,23%	197	227	15,23%
Régulier International	168	79	-52,98%	168	79	-52,98%
TOTAL	365	306	-16,16%	365	306	-16,16%
Croisières	4	0	-100,00%	4	0	-100,00%
Hydrocarbures	11	13	18,18%	11	13	18,18%
Ciment	14	17	21,43%	14	17	21,43%
TOTAL	25	30	20,00%	25	30	20,00%
TOTAL	394	336	-14,72%	394	336	-14,72%

AJACCIO	Escalaes du 1er au 31 Janvier			Cumul Escalaes depuis le 1er Janvier		
	2020	2021	Variation	2020	2021	Variation
Régulier National	51	52	1,96%	51	52	1,96%
Régulier International	4	1	-75,00%	4	1	-75,00%
TOTAL	55	53	-3,64%	55	53	-3,64%
Croisières	4	0	-100,00%	4	0	-100,00%
Hydrocarbures	4	5	25,00%	4	5	25,00%
Ciment	3	4	33,33%	3	4	33,33%
TOTAL	7	9	28,57%	7	9	28,57%
TOTAL	66	62	-6,06%	66	62	-6,06%

BASTIA	Escalaes du 1er au 31 Janvier			Cumul Escalaes depuis le 1er Janvier		
	2020	2021	Variation	2020	2021	Variation
Régulier National	116	124	6,90%	116	124	6,90%
Régulier International	85	48	-43,53%	85	48	-43,53%
TOTAL	201	172	-14,43%	201	172	-14,43%
Croisières	0	0	-	0	0	-
Hydrocarbures	7	8	14,29%	7	8	14,29%
Ciment	4	4	0,00%	4	4	0,00%
TOTAL	11	12	9,09%	11	12	9,09%
TOTAL	212	184	-13,21%	212	184	-13,21%

BONIFACIO	Escalaes du 1er au 31 Janvier			Cumul Escalaes depuis le 1er Janvier		
	2020	2021	Variation	2020	2021	Variation
Régulier National	0	0	-	0	0	-
Régulier International	77	30	-61,04%	77	30	-61,04%
TOTAL	77	30	-61,04%	77	30	-61,04%
Croisières	0	0	-	0	0	-
Hydrocarbures	0	0	-	0	0	-
Ciment	0	0	-	0	0	-
TOTAL	0	0	-	0	0	-
TOTAL	77	30	-61,04%	77	30	-61,04%

L'ILE-ROUSSE	Escalaes du 1er au 31 Janvier			Cumul Escalaes depuis le 1er Janvier		
	2020	2021	Variation	2020	2021	Variation
Régulier National	15	24	60,00%	15	24	60,00%
Régulier International	1	0	-100,00%	1	0	-100,00%
TOTAL	16	24	50,00%	16	24	50,00%
Croisières	0	0	-	0	0	-
Hydrocarbures	0	0	-	0	0	-
Ciment	4	3	-25,00%	4	3	-25,00%
TOTAL	4	3	-25,00%	4	3	-25,00%
TOTAL	20	27	35,00%	20	27	35,00%

PORTO-VECCHIO	Escalaes du 1er au 31 Janvier			Cumul Escalaes depuis le 1er Janvier		
	2020	2021	Variation	2020	2021	Variation
Régulier National	9	16	77,78%	9	16	77,78%
Régulier International	1	0	-100,00%	1	0	-100,00%
TOTAL	10	16	60,00%	10	16	60,00%
Croisières	0	0	-	0	0	-
Hydrocarbures	0	0	-	0	0	-
Ciment	3	6	100,00%	3	6	100,00%
TOTAL	3	6	100,00%	3	6	100,00%
TOTAL	13	22	69,23%	13	22	69,23%

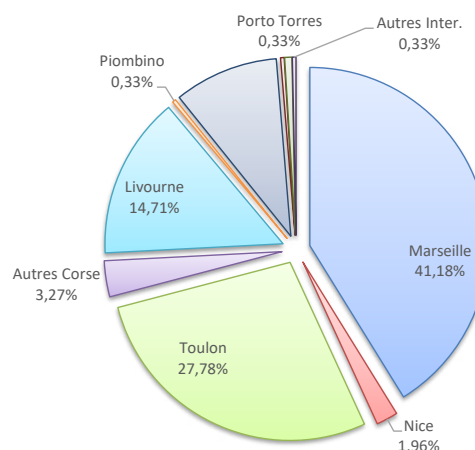
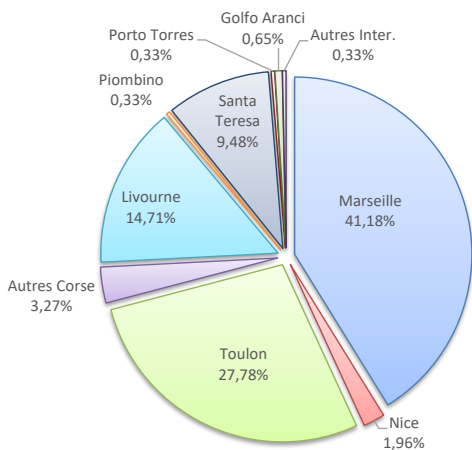
PROPRIANO	Escalaes du 1er au 31 Janvier			Cumul Escalaes depuis le 1er Janvier		
	2020	2021	Variation	2020	2021	Variation
Régulier National	6	11	83,33%	6	11	83,33%
Régulier International	0	0	-	0	0	-
TOTAL	6	11	83,33%	6	11	83,33%
Croisières	0	0	-	0	0	-
Hydrocarbures	0	0	-	0	0	-
Ciment	0	0	-	0	0	-
TOTAL	0	0	-	0	0	-
TOTAL	6	11	83,33%	6	11	83,33%

ESCALES

	Escalaes du 1er au 31 Janvier			Cumul Escalaes depuis le 1er Janvier		
	2020	2021	Variation	2020	2021	Variation
Régulier National	197	227	15,23%	197	227	15,23%
Régulier Internat°	168	79	-52,98%	168	79	-52,98%
TOTAL	365	306	-16,16%	365	306	-16,16%
Croisières	4	0	-100,00%	4	0	-100,00%
Hydrocarbures	11	13	18,18%	11	13	18,18%
Ciment	14	17	21,43%	14	17	21,43%
TOTAL	25	30	20,00%	25	30	20,00%
TOTAL	394	336	-14,72%	394	336	-14,72%

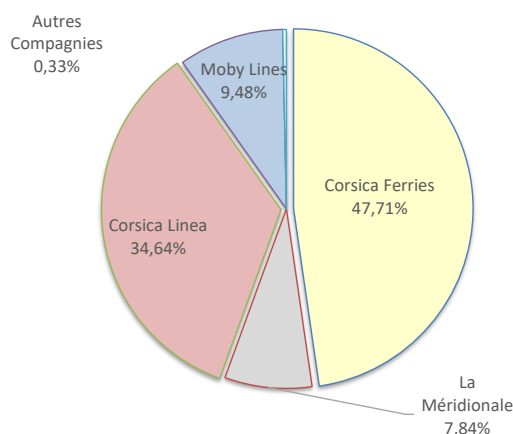
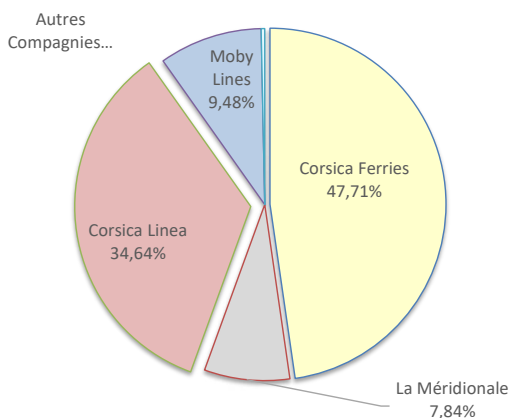
LIGNES
REGULIERS NAT° ET INTERNAT°

Lignes	Pax	Variation n-1	Lignes	Pax	Variation n-1
Marseille	126	168,09%	Marseille	126	168,09%
Nice	6	-85,00%	Nice	6	-85,00%
Toulon	85	-16,67%	Toulon	85	-16,67%
Autres Corse	10	25,00%	Autres Corse	10	25,00%
Livourne	45	-23,73%	Livourne	45	-23,73%
Piombino	1	-	Piombino	1	-
Santa Teresa	29	-62,34%	Santa Teresa	29	-62,34%
Porto Torres	1	-62,34%	Porto Torres	1	-80,00%
Golfo Aranci	2	100,00%	Golfo Aranci	2	100,00%
Autres Inter.	1	-	Autres Inter.	1	-



COMPAGNIES
REGULIERS NAT° et INTERNAT°

Compagnies	Pax	Variation n-1	Compagnies	Pax	Variation n-1
Corsica Ferries	146	-32,09%	Corsica Ferries	146	-32,09%
La Méridionale	24	500,00%	La Méridionale	24	500,00%
Corsica Linea	106	53,62%	Corsica Linea	106	53,62%
Moby Lines	29	-62,34%	Moby Lines	29	-62,34%
Autres Compagnies	1	-	Autres Compagnies	1	-



ESCALES

Escalaes du 1er au 31 Janvier		
2020	2021	Variation
51	52	1,96%
4	1	-75,00%
TOTAL	53	-3,64%

Cumul Escalaes depuis le 1er Janvier		
2020	2021	Variation
51	52	1,96%
4	1	-75,00%
55	53	-3,64%

Régulier National	51	52	1,96%
Régulier Internat°	4	1	-75,00%
TOTAL	55	53	-3,64%

Croisières	4	0	-100,00%
------------	---	---	----------

Croisières	4	0	-100,00%
------------	---	---	----------

Hydrocarbures	4	5	25,00%
Ciment	3	4	33,33%
TOTAL	7	9	28,57%

Hydrocarbures	4	5	25,00%
Ciment	3	4	33,33%
TOTAL	7	9	28,57%

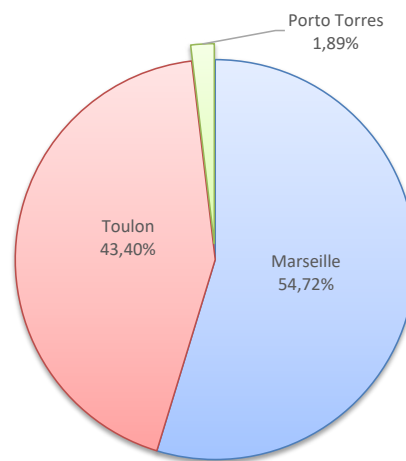
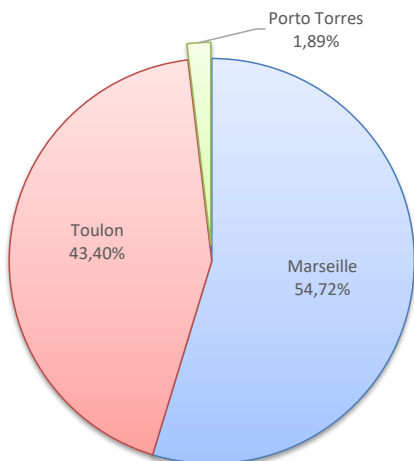
TOTAL	66	62	-6,06%
--------------	-----------	-----------	---------------

TOTAL	66	62	-6,06%
--------------	-----------	-----------	---------------

Lignes	Pax	Variation n-1
Marseille	29	163,64%
Toulon	23	-32,35%
Porto Torres	1	-75,00%

Lignes	Pax	Variation n-1
Marseille	29	163,64%
Toulon	23	-32,35%
Porto Torres	1	-75,00%

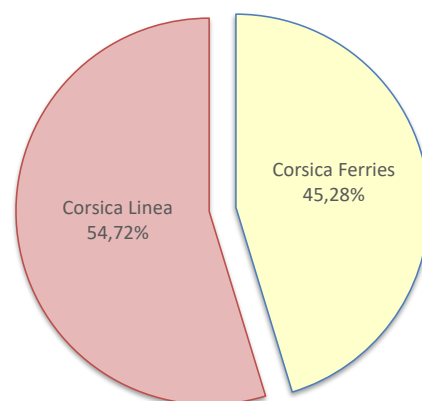
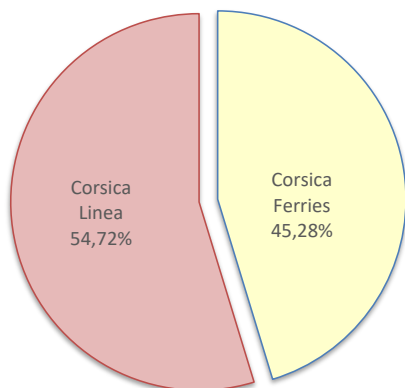
LIGNES
REGULIERS NAT° ET INTERNAT°



COMPAGNIES
REGULIERS NAT° ET INTERNAT°

Compagnies	Pax	Variation n-1
Corsica Ferries	24	-33,33%
Corsica Linea	29	52,63%

Compagnies	Pax	Variation n-1
Corsica Ferries	24	-33,33%
Corsica Linea	29	52,63%



PORT DE COMMERCE DE BASTIA

janvier 2021

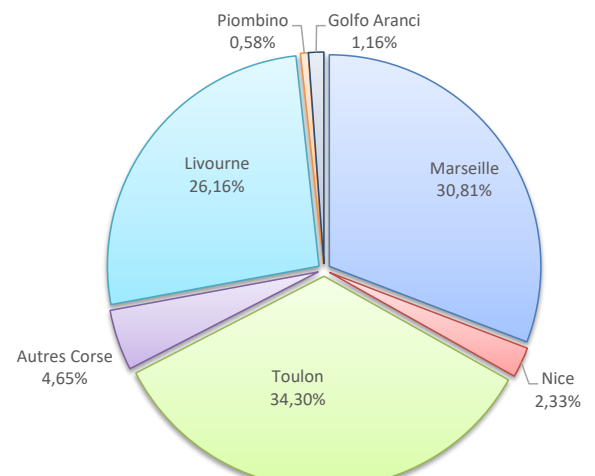
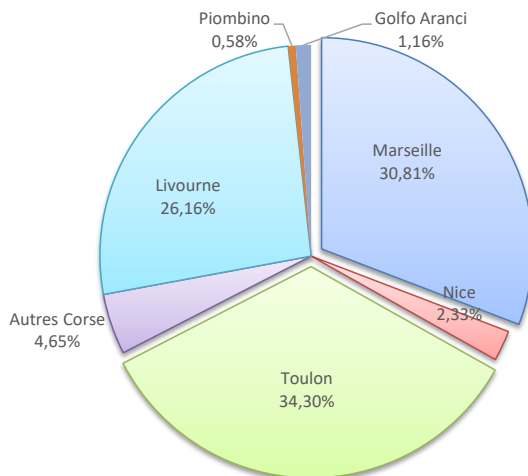
ESCALES

	Escala du 1er au 31 Janvier			Cumul Escala depuis le 1er Janvier		
	2020	2021	Variation	2020	2021	Variation
Régulier National	116	124	6,90%	116	124	6,90%
Régulier Internat°	85	48	-43,53%	85	48	-43,53%
TOTAL	201	172	-14,43%	201	172	-14,43%
Croisières	0	0	-	0	0	-
Hydrocarbures	7	8	14,29%	7	8	14,29%
Ciment	4	4	0,00%	4	4	0,00%
TOTAL	11	12	9,09%	11	12	9,09%
TOTAL	212	184	-13,21%	212	184	-13,21%

LIGNES REGULIERS NAT° ET INTERNAT°

Lignes	Pax	Variation n-1
Marseille	53	165,00%
Nice	4	-85,71%
Toulon	59	-1,67%
Autres Corse	8	0,00%
Livourne	45	-23,73%
Piombino	1	-
Golfo Aranci	2	-

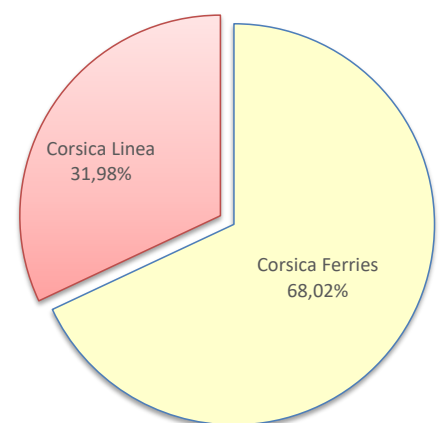
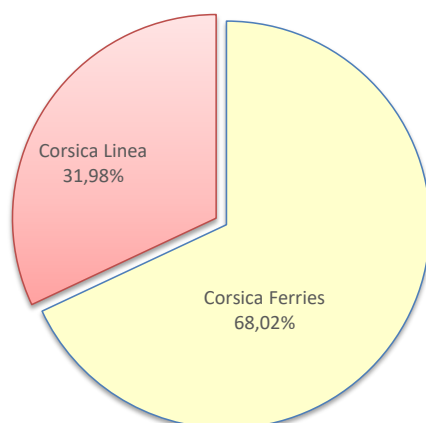
Lignes	Pax	Variation n-1
Marseille	53	165,00%
Nice	4	-85,71%
Toulon	59	-1,67%
Autres Corse	8	0,00%
Livourne	45	-23,73%
Piombino	1	-
Golfo Aranci	2	-



COMPAGNIES REGULIERS NAT° ET INTERNAT°

Compagnies	Pax	Variation n-1
Corsica Ferries	117	-29,94%
Corsica Linea	55	61,76%

Compagnies	Pax	Variation n-1
Corsica Ferries	117	-29,94%
Corsica Linea	55	61,76%



PORT DE COMMERCE DE BONIFACIO

janvier 2021

ESCALES

Ecales du 1er au 31 Janvier		
2020	2021	Variation
0	0	-
77	30	-61,04%
77	30	-61,04%

Cumul Ecales depuis le 1er Janvier		
2020	2021	Variation
0	0	-
77	30	-61,04%
77	30	-61,04%

Régulier National	0	0	-
Régulier Internat°	77	30	-61,04%
TOTAL	77	30	-61,04%

Croisières	0	0	-
------------	---	---	---

Hydrocarbures	0	0	-
Ciment	0	0	-
TOTAL	0	0	-

TOTAL	77	30	-61,04%
--------------	-----------	-----------	----------------

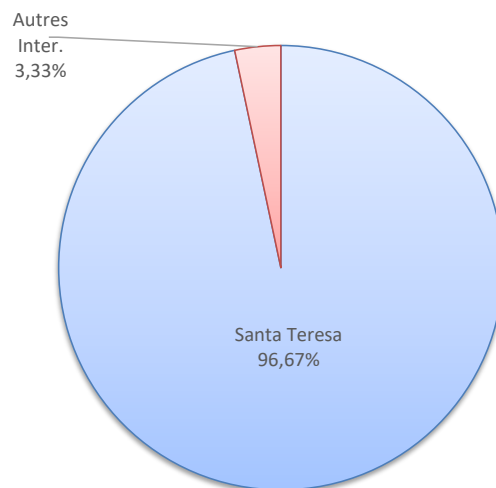
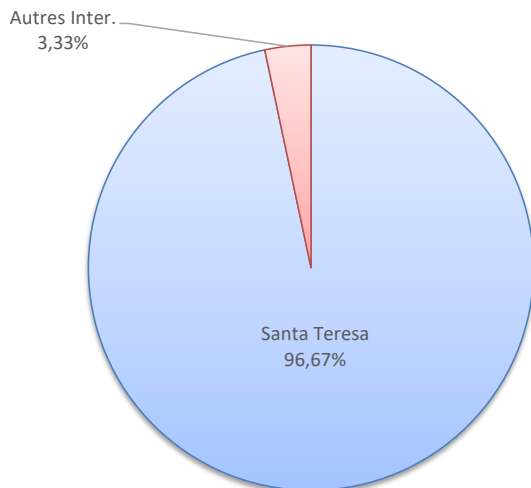
0	0	-
---	---	---

0	0	-
0	0	-
0	0	-

77	30	-61,04%
-----------	-----------	----------------

Lignes	Pax	Variation n-1
Santa Teresa	29	-62,34%
Autres Inter.	1	-

Lignes	Pax	Variation n-1
Santa Teresa	29	-62,34%
Autres Inter.	1	-

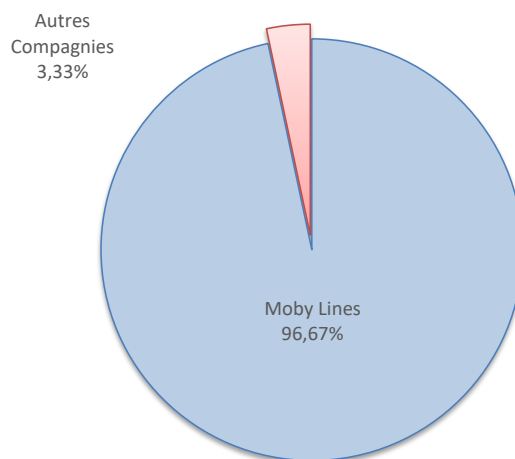
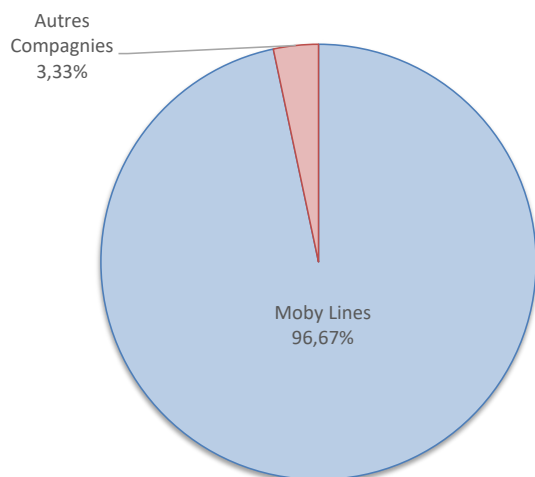


LIGNES

REGULIERS NAT° ET INTERNAT°

Compagnies	Pax	Variation n-1
Moby Lines	29	-62,34%
Autres Compagnies	1	-

Compagnies	Pax	Variation n-1
Moby Lines	29	-62,34%
Autres Compagnies	1	-



COMPAGNIES

REGULIERS NAT° ET INTERNAT°

PORT DE COMMERCE DE L'ILE-ROUSSE

janvier 2021

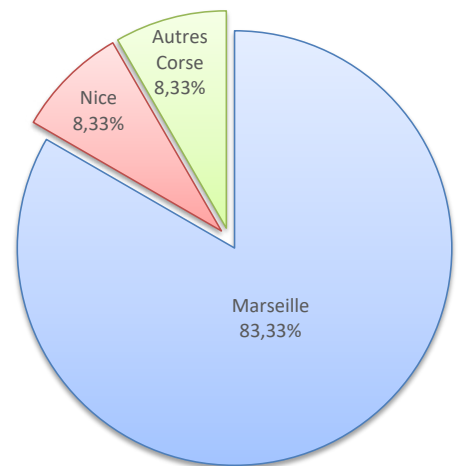
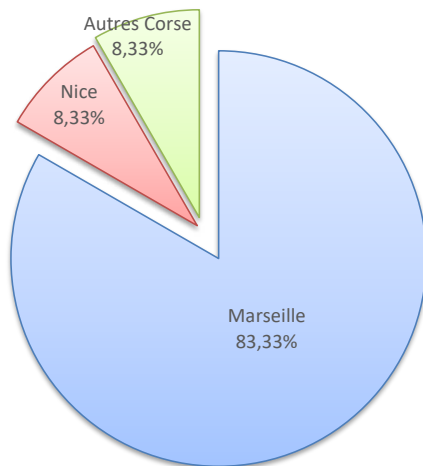
ESCALES

	Escalaes du 1er au 31 Janvier			Cumul Escalaes depuis le 1er Janvier		
	2020	2021	Variation	2020	2021	Variation
Régulier National	15	24	60,00%	15	24	60,00%
Régulier Internat°	1	0	-100,00%	1	0	-100,00%
TOTAL	16	24	50,00%	16	24	50,00%
Croisières	0	0	-	0	0	-
Hydrocarbures	0	0	-	0	0	-
Ciment	4	3	-25,00%	4	3	-25,00%
TOTAL	4	3	-25,00%	4	3	-25,00%
TOTAL	20	27	35,00%	20	27	35,00%

LIGNES
REGULIERS NAT° ET INTERNAT°

Lignes	Pax	Variation n-1
Marseille	20	150,00%
Nice	2	-60,00%
Autres Corse	2	-

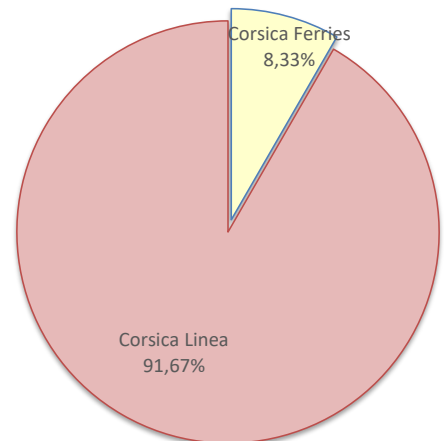
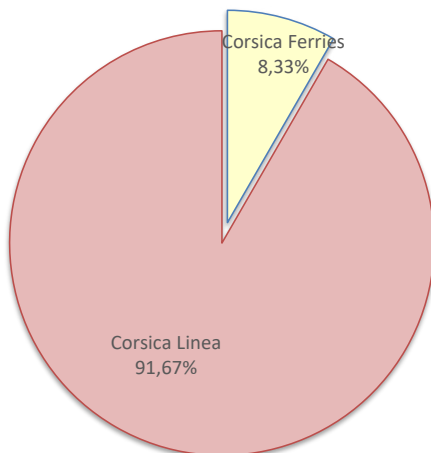
Lignes	Pax	Variation n-1
Marseille	20	150,00%
Nice	2	-60,00%
Autres Corse	2	-



COMPAGNIES
REGULIERS NAT° ET INTERNAT°

Compagnies	Pax	Variation n-1
Corsica Ferries	2	-66,67%
Corsica Linea	22	120,00%

Compagnies	Pax	Variation n-1
Corsica Ferries	2	-66,67%
Corsica Linea	22	120,00%



PORT DE COMMERCE DE PORTO-VECCHIO

janvier 2021

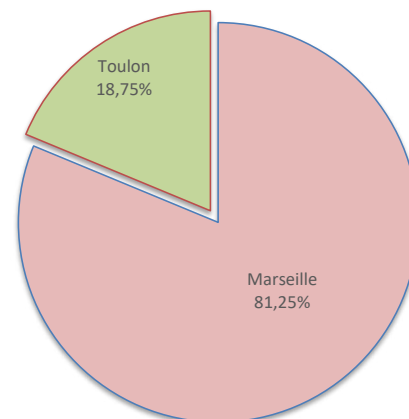
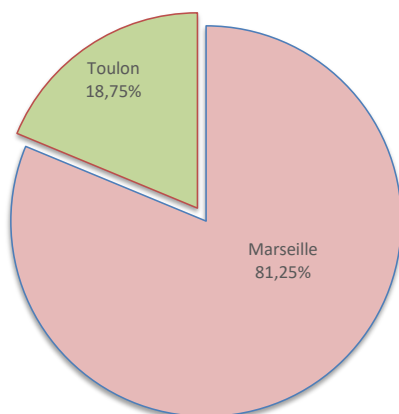
ESCALES

	Escalaes du 1er au 31 Janvier			Cumul Escalaes depuis le 1er Janvier		
	2020	2021	Variation	2020	2021	Variation
Régulier National	9	16	77,78%	9	16	77,78%
Régulier Internat°	1	0	-100,00%	1	0	-100,00%
TOTAL	10	16	60,00%	10	16	60,00%
Croisières	0	0	-	0	0	-
Hydrocarbures	0	0	-	0	0	-
Ciment	3	6	100,00%	3	6	100,00%
TOTAL	3	6	100,00%	3	6	100,00%
TOTAL	13	22	69,23%	13	22	69,23%

Lignes	Pax	Variation n-1
Marseille	13	225,00%
Toulon	3	-25,00%

Lignes	Pax	Variation n-1
Marseille	13	225,00%
Toulon	3	-25,00%

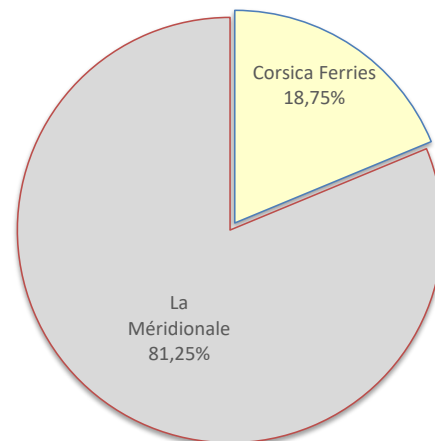
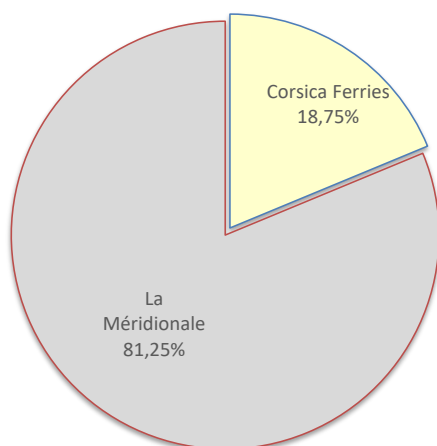
LIGNES
REGULIERS NAT° ET INTERNAT°



COMPAGNIES
REGULIERS NAT° ET INTERNAT°

Compagnies	Pax	Variation n-1
Corsica Ferries	3	-50,00%
La Méridionale	13	-

Compagnies	Pax	Variation n-1
Corsica Ferries	3	-50,00%
La Méridionale	13	-



PORT DE COMMERCE DE PROPRIANO

janvier 2021

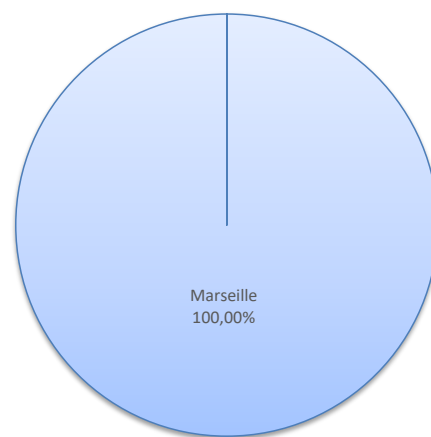
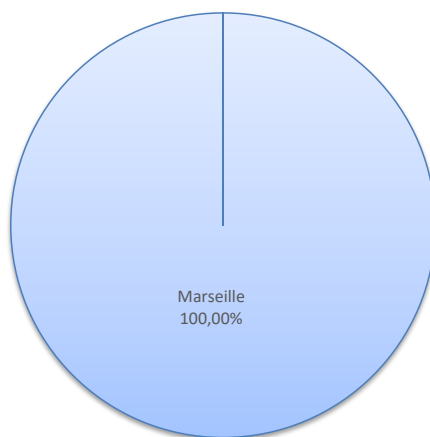
ESCALES

	Escalaes du 1er au 31 Janvier			Cumul Escalaes depuis le 1er Janvier		
	2020	2021	Variation	2020	2021	Variation
Régulier National	6	11	83,33%	6	11	83,33%
Régulier Internat°	0	0	-	0	0	-
TOTAL	6	11	83,33%	6	11	83,33%
Croisières	0	0	-	0	0	-
Hydrocarbures (Bitume)	0	0	-	0	0	-
Ciment	0	0	-	0	0	-
TOTAL	0	0	-	0	0	-
TOTAL	6	11	83,33%	6	11	83,33%

LIGNES
REGULIERS NAT° ET INTERNAT°

Lignes	Pax	Variation n-1
Marseille	11	175,00%

Lignes	Pax	Variation n-1
Marseille	11	175,00%



COMPAGNIES
REGULIERS NAT° ET INTERNAT°

Compagnies	Pax	Variation n-1
La Méridionale	11	175,00%

Compagnies	Pax	Variation n-1
La Méridionale	11	175,00%

