

**Ports de Commerce de Corse**

**Porti di Commerciù di Corsica**

**Mensuel**

***U Misincu***

**Trafic Passagers 2022**

***Trafficu Passageri 2022***

**janvier 2022**

# PORTS DE COMMERCE DE CORSE

janvier 2022

## TRAFIC PASSAGERS GLOBAL

| TOTAL PORTS        | Trafic passagers du 1er au 31 janvier |               |                | Cumul passagers depuis le 1er Janvier |               |                |
|--------------------|---------------------------------------|---------------|----------------|---------------------------------------|---------------|----------------|
|                    | 2021                                  | 2022          | Variation      | 2021                                  | 2022          | Variation      |
| Régulier National  | 48 857                                | 62 513        | 27,95%         | 48 857                                | 62 513        | 27,95%         |
| Régulier Internat° | 5 954                                 | 10 723        | 80,10%         | 5 954                                 | 10 723        | 80,10%         |
| <b>TOTAL</b>       | <b>54 811</b>                         | <b>73 236</b> | <b>33,62%</b>  | <b>54 811</b>                         | <b>73 236</b> | <b>33,62%</b>  |
| Croisières         | 0                                     | 0             | -              | 0                                     | 0             | -              |
| <b>TOTAL</b>       | <b>54 811</b>                         | <b>73 236</b> | <b>33,62%</b>  | <b>54 811</b>                         | <b>73 236</b> | <b>33,62%</b>  |
| AJACCIO            | Trafic passagers du 1er au 31 janvier |               |                | Cumul passagers depuis le 1er Janvier |               |                |
|                    | 2021                                  | 2022          | Variation      | 2021                                  | 2022          | Variation      |
| Régulier National  | 15 294                                | 20 734        | 35,57%         | 15 294                                | 20 734        | 35,57%         |
| Régulier Internat° | 47                                    | 291           | 519,15%        | 47                                    | 291           | 519,15%        |
| <b>TOTAL</b>       | <b>15 341</b>                         | <b>21 025</b> | <b>37,05%</b>  | <b>15 341</b>                         | <b>21 025</b> | <b>37,05%</b>  |
| Croisières         | 0                                     | 0             | -              | 0                                     | 0             | -              |
| <b>TOTAL</b>       | <b>15 341</b>                         | <b>21 025</b> | <b>37,05%</b>  | <b>15 341</b>                         | <b>21 025</b> | <b>37,05%</b>  |
| BASTIA             | Trafic passagers du 1er au 31 janvier |               |                | Cumul passagers depuis le 1er Janvier |               |                |
|                    | 2021                                  | 2022          | Variation      | 2021                                  | 2022          | Variation      |
| Régulier National  | 25 134                                | 30 900        | 22,94%         | 25 134                                | 30 900        | 22,94%         |
| Régulier Internat° | 4 322                                 | 6 934         | 60,43%         | 4 322                                 | 6 934         | 60,43%         |
| <b>TOTAL</b>       | <b>29 456</b>                         | <b>37 834</b> | <b>28,44%</b>  | <b>29 456</b>                         | <b>37 834</b> | <b>28,44%</b>  |
| Croisières         | 0                                     | 0             | -              | 0                                     | 0             | -              |
| <b>TOTAL</b>       | <b>29 456</b>                         | <b>37 834</b> | <b>28,44%</b>  | <b>29 456</b>                         | <b>37 834</b> | <b>28,44%</b>  |
| BONIFACIO          | Trafic passagers du 1er au 31 janvier |               |                | Cumul passagers depuis le 1er Janvier |               |                |
|                    | 2021                                  | 2022          | Variation      | 2021                                  | 2022          | Variation      |
| Régulier National  | 0                                     | 0             | -              | 0                                     | 0             | -              |
| Régulier Internat° | 1 585                                 | 3 292         | 107,70%        | 1 585                                 | 3 292         | 107,70%        |
| <b>TOTAL</b>       | <b>1 585</b>                          | <b>3 292</b>  | <b>107,70%</b> | <b>1 585</b>                          | <b>3 292</b>  | <b>107,70%</b> |
| Croisières         | 0                                     | 0             | -              | 0                                     | 0             | -              |
| <b>TOTAL</b>       | <b>1 585</b>                          | <b>3 292</b>  | <b>107,70%</b> | <b>1 585</b>                          | <b>3 292</b>  | <b>107,70%</b> |
| L'ILE-ROUSSE       | Trafic passagers du 1er au 31 janvier |               |                | Cumul passagers depuis le 1er Janvier |               |                |
|                    | 2021                                  | 2022          | Variation      | 2021                                  | 2022          | Variation      |
| Régulier National  | 2 271                                 | 3 803         | 67,46%         | 2 271                                 | 3 803         | 67,46%         |
| Régulier Internat° | 0                                     | 198           | -              | 0                                     | 198           | -              |
| <b>TOTAL</b>       | <b>2 271</b>                          | <b>4 001</b>  | <b>76,18%</b>  | <b>2 271</b>                          | <b>4 001</b>  | <b>76,18%</b>  |
| Croisières         | 0                                     | 0             | -              | 0                                     | 0             | -              |
| <b>TOTAL</b>       | <b>2 271</b>                          | <b>4 001</b>  | <b>76,18%</b>  | <b>2 271</b>                          | <b>4 001</b>  | <b>76,18%</b>  |
| PORTO-VECCHIO      | Trafic passagers du 1er au 31 janvier |               |                | Cumul passagers depuis le 1er Janvier |               |                |
|                    | 2021                                  | 2022          | Variation      | 2021                                  | 2022          | Variation      |
| Régulier National  | 4 190                                 | 4 838         | 15,47%         | 4 190                                 | 4 838         | 15,47%         |
| Régulier Internat° | 0                                     | 8             | -              | 0                                     | 8             | -              |
| <b>TOTAL</b>       | <b>4 190</b>                          | <b>4 846</b>  | <b>15,66%</b>  | <b>4 190</b>                          | <b>4 846</b>  | <b>15,66%</b>  |
| Croisières         | 0                                     | 0             | -              | 0                                     | 0             | -              |
| <b>TOTAL</b>       | <b>4 190</b>                          | <b>4 846</b>  | <b>15,66%</b>  | <b>4 190</b>                          | <b>4 846</b>  | <b>15,66%</b>  |
| PROPRIANO          | Trafic passagers du 1er au 31 janvier |               |                | Cumul passagers depuis le 1er Janvier |               |                |
|                    | 2021                                  | 2022          | Variation      | 2021                                  | 2022          | Variation      |
| Régulier National  | 1 968                                 | 2 238         | 13,72%         | 1 968                                 | 2 238         | 13,72%         |
| Régulier Internat° | 0                                     | 0             | -              | 0                                     | 0             | -              |
| <b>TOTAL</b>       | <b>1 968</b>                          | <b>2 238</b>  | <b>13,72%</b>  | <b>1 968</b>                          | <b>2 238</b>  | <b>13,72%</b>  |
| Croisières         | 0                                     | 0             | -              | 0                                     | 0             | -              |
| <b>TOTAL</b>       | <b>1 968</b>                          | <b>2 238</b>  | <b>13,72%</b>  | <b>1 968</b>                          | <b>2 238</b>  | <b>13,72%</b>  |

# PORTS DE COMMERCE DE CORSE

janvier 2022

## TRAFIC PASSAGERS

| Trafic passagers du 1er au 31 janvier |               |               |
|---------------------------------------|---------------|---------------|
| 2021                                  | 2022          | Variation     |
| 48 857                                | 62 513        | 27,95%        |
| 5 954                                 | 10 723        | 80,10%        |
| <b>54 811</b>                         | <b>73 236</b> | <b>33,62%</b> |

| Cumul passagers depuis le 1er Janvier |               |               |
|---------------------------------------|---------------|---------------|
| 2021                                  | 2022          | Variation     |
| 48 857                                | 62 513        | 27,95%        |
| 5 954                                 | 10 723        | 80,10%        |
| <b>54 811</b>                         | <b>73 236</b> | <b>33,62%</b> |

|                    |
|--------------------|
| Régulier National  |
| Régulier Internat° |
| <b>TOTAL</b>       |

|            |
|------------|
| Croisières |
|------------|

|              |
|--------------|
| <b>TOTAL</b> |
|--------------|

|   |   |   |
|---|---|---|
| 0 | 0 | - |
|---|---|---|

|   |   |   |
|---|---|---|
| 0 | 0 | - |
|---|---|---|

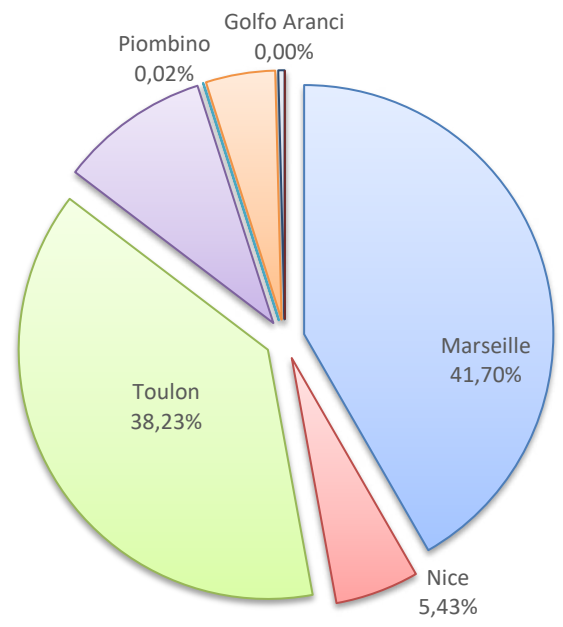
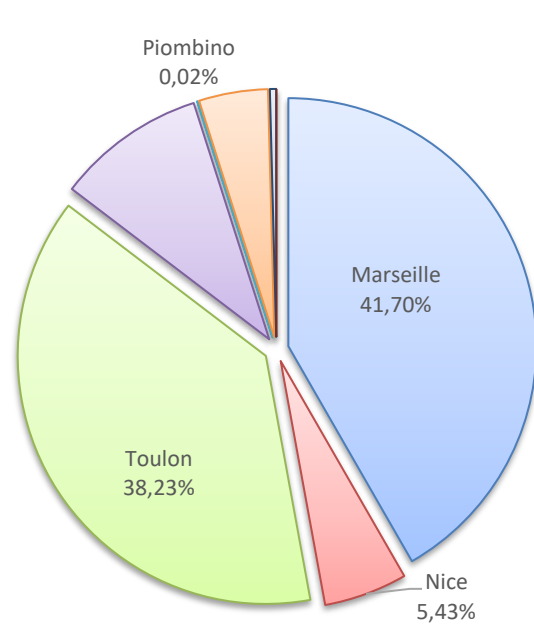
|               |               |               |
|---------------|---------------|---------------|
| <b>54 811</b> | <b>73 236</b> | <b>33,62%</b> |
|---------------|---------------|---------------|

|               |               |               |
|---------------|---------------|---------------|
| <b>54 811</b> | <b>73 236</b> | <b>33,62%</b> |
|---------------|---------------|---------------|

| Lignes       | Pax    | Variation n-1 |
|--------------|--------|---------------|
| Marseille    | 30 537 | 29,30%        |
| Nice         | 3 975  | 135,63%       |
| Toulon       | 28 001 | 18,89%        |
| Livourne     | 7 116  | 66,81%        |
| Piombino     | 16     | -68,00%       |
| Santa Térésa | 3 292  | 107,70%       |
| Porto Torres | 299    | 107,70%       |
| Golfo Aranci | 0      | -100,00%      |

| Lignes       | Pax    | Variation n-1 |
|--------------|--------|---------------|
| Marseille    | 30 537 | 29,30%        |
| Nice         | 3 975  | 135,63%       |
| Toulon       | 28 001 | 18,89%        |
| Livourne     | 7 116  | 66,81%        |
| Piombino     | 16     | -68,00%       |
| Santa Térésa | 3 292  | 107,70%       |
| Porto Torres | 299    | 536,17%       |
| Golfo Aranci | 0      | -100,00%      |

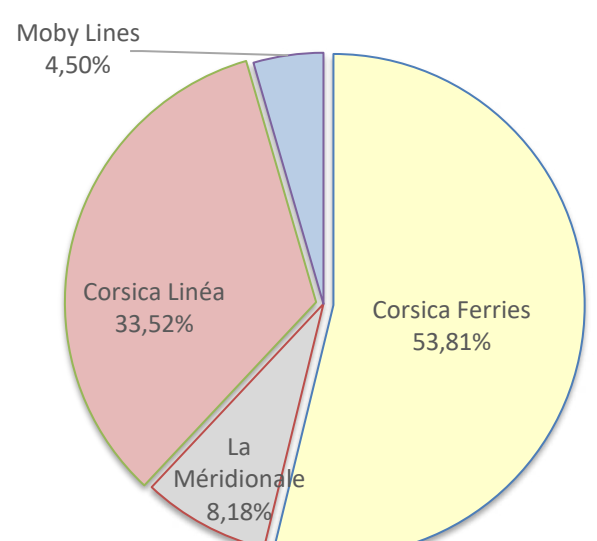
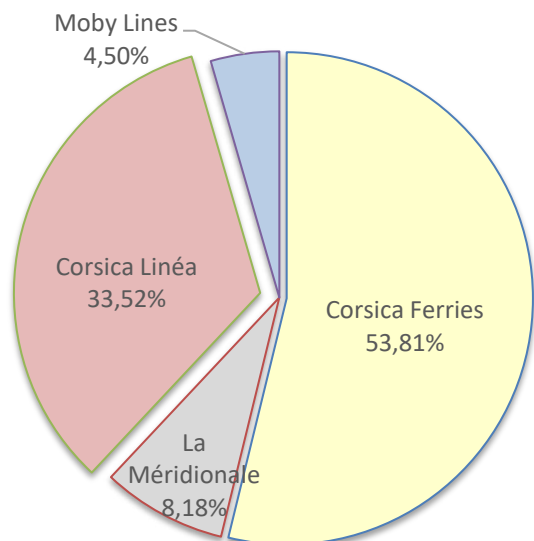
### LIGNES



### COMPAGNIES

| Compagnies      | Pax    | Variation n-1 |
|-----------------|--------|---------------|
| Corsica Ferries | 39 407 | 33,10%        |
| La Méridionale  | 5 989  | 13,71%        |
| Corsica Linéa   | 24 548 | 33,77%        |
| Moby Lines      | 3 292  | 107,70%       |

| Compagnies      | Pax    | Variation n-1 |
|-----------------|--------|---------------|
| Corsica Ferries | 39 407 | 33,10%        |
| La Méridionale  | 5 989  | 13,71%        |
| Corsica Linéa   | 24 548 | 33,77%        |
| Moby Lines      | 3 292  | 107,70%       |





PORTS DE COMMERCE DE CORSE

janvier 2022

TRAFIC COMMERCIAL PASSAGERS PAR COMPAGNIE

MENSUEL

| National                       | Ajaccio        | Bastia        | Bonifacio      | L'Ile-Rousse  | Porto-Vecchio | Propriano     | Total         | Variation/V   | Variation/%   |
|--------------------------------|----------------|---------------|----------------|---------------|---------------|---------------|---------------|---------------|---------------|
| Corsica Ferries                | 11 848         | 18 780        | 0              | 996           | 352           | 0             | 31 976        | 6 737         | 26,69%        |
| La Méridionale                 | 3 751          | 0             | 0              | 0             | 0             | 2 238         | 5 989         | 722           | 13,71%        |
| Corsica Linéa                  | 5 135          | 12 120        | 0              | 2 807         | 4 486         | 0             | 24 548        | 6 197         | 33,77%        |
| <b>Total</b>                   | <b>20 734</b>  | <b>30 900</b> | <b>0</b>       | <b>3 803</b>  | <b>4 838</b>  | <b>2 238</b>  | <b>62 513</b> | <b>13 656</b> | <b>27,95%</b> |
| <i>Variation Volume /(n-1)</i> | <i>5 440</i>   | <i>5 766</i>  | <i>0</i>       | <i>1 532</i>  | <i>648</i>    | <i>270</i>    | <i>13 656</i> |               |               |
| <i>Variation % / (n-1)</i>     | <i>35,57%</i>  | <i>22,94%</i> | <i>-</i>       | <i>67,46%</i> | <i>15,47%</i> | <i>13,72%</i> | <i>27,95%</i> |               |               |
| International                  | Ajaccio        | Bastia        | Bonifacio      | L'Ile-Rousse  | Porto-Vecchio | Propriano     | Total         | Variation/V   | Variation/%   |
| Corsica Ferries                | 291            | 6 934         | 0              | 198           | 8             | 0             | 7 431         | 3 062         | 70,08%        |
| Moby Lines                     | 0              | 0             | 3 292          | 0             | 0             | 0             | 3 292         | 1 707         | 107,70%       |
| <b>Total</b>                   | <b>291</b>     | <b>6 934</b>  | <b>3 292</b>   | <b>198</b>    | <b>8</b>      | <b>0</b>      | <b>10 723</b> | <b>4 769</b>  | <b>80,10%</b> |
| <i>Variation Volume /(n-1)</i> | <i>244</i>     | <i>2 612</i>  | <i>1 707</i>   | <i>198</i>    | <i>8</i>      | <i>0</i>      | <i>4 769</i>  |               |               |
| <i>Variation % / (n-1)</i>     | <i>519,15%</i> | <i>60,43%</i> | <i>107,70%</i> | <i>-</i>      | <i>-</i>      | <i>-</i>      | <i>80,10%</i> |               |               |
| Total                          | Ajaccio        | Bastia        | Bonifacio      | L'Ile-Rousse  | Porto-Vecchio | Propriano     | Total         | Variation/V   | Variation/%   |
| Corsica Ferries                | 12 139         | 25 714        | 0              | 1 194         | 360           | 0             | 39 407        | 9 799         | 33,10%        |
| La Méridionale                 | 3 751          | 0             | 0              | 0             | 0             | 2 238         | 5 989         | 722           | 13,71%        |
| Corsica Linéa                  | 5 135          | 12 120        | 0              | 2 807         | 4 486         | 0             | 24 548        | 6 197         | 33,77%        |
| Moby Lines                     | 0              | 0             | 3 292          | 0             | 0             | 0             | 3 292         | 1 707         | 107,70%       |
| <b>Total</b>                   | <b>21 025</b>  | <b>37 834</b> | <b>3 292</b>   | <b>4 001</b>  | <b>4 846</b>  | <b>2 238</b>  | <b>73 236</b> | <b>18 425</b> | <b>33,62%</b> |
| <i>Variation Volume /(n-1)</i> | <i>5 684</i>   | <i>8 378</i>  | <i>1 707</i>   | <i>1 730</i>  | <i>656</i>    | <i>270</i>    | <i>18 425</i> |               |               |
| <i>Variation % / (n-1)</i>     | <i>37,05%</i>  | <i>28,44%</i> | <i>107,70%</i> | <i>76,18%</i> | <i>15,66%</i> | <i>13,72%</i> | <i>33,62%</i> |               |               |

Cumul depuis le 1er janvier

| National                       | Ajaccio        | Bastia        | Bonifacio      | L'Ile-Rousse  | Porto-Vecchio | Propriano     | Total         | Variation/V   | Variation/%   |
|--------------------------------|----------------|---------------|----------------|---------------|---------------|---------------|---------------|---------------|---------------|
| Corsica Ferries                | 11 848         | 18 780        | 0              | 996           | 352           | 0             | 31 976        | 6 737         | 26,69%        |
| La Méridionale                 | 3 751          | 0             | 0              | 0             | 0             | 2 238         | 5 989         | 722           | 13,71%        |
| Corsica Linéa                  | 5 135          | 12 120        | 0              | 2 807         | 4 486         | 0             | 24 548        | 6 197         | 33,77%        |
| <b>Total</b>                   | <b>20 734</b>  | <b>30 900</b> | <b>0</b>       | <b>3 803</b>  | <b>4 838</b>  | <b>2 238</b>  | <b>62 513</b> | <b>13 656</b> | <b>27,95%</b> |
| <i>Variation Volume /(n-1)</i> | <i>5 440</i>   | <i>5 766</i>  | <i>0</i>       | <i>1 532</i>  | <i>648</i>    | <i>270</i>    | <i>13 656</i> |               |               |
| <i>Variation % / (n-1)</i>     | <i>35,57%</i>  | <i>22,94%</i> | <i>-</i>       | <i>67,46%</i> | <i>15,47%</i> | <i>13,72%</i> | <i>27,95%</i> |               |               |
| International                  | Ajaccio        | Bastia        | Bonifacio      | L'Ile-Rousse  | Porto-Vecchio | Propriano     | Total         | Variation/V   | Variation/%   |
| Corsica Ferries                | 291            | 6 934         | 0              | 198           | 8             | 0             | 7 431         | 3 062         | 70,08%        |
| Moby Lines                     | 0              | 0             | 3 292          | 0             | 0             | 0             | 3 292         | 1 707         | 107,70%       |
| <b>Total</b>                   | <b>291</b>     | <b>6 934</b>  | <b>3 292</b>   | <b>198</b>    | <b>8</b>      | <b>0</b>      | <b>10 723</b> | <b>4 769</b>  | <b>80,10%</b> |
| <i>Variation Volume /(n-1)</i> | <i>244</i>     | <i>2 612</i>  | <i>1 707</i>   | <i>198</i>    | <i>8</i>      | <i>0</i>      | <i>4 769</i>  |               |               |
| <i>Variation % / (n-1)</i>     | <i>519,15%</i> | <i>60,43%</i> | <i>107,70%</i> | <i>-</i>      | <i>-</i>      | <i>-</i>      | <i>80,10%</i> |               |               |
| Total                          | Ajaccio        | Bastia        | Bonifacio      | L'Ile-Rousse  | Porto-Vecchio | Propriano     | Total         | Variation/V   | Variation/%   |
| Corsica Ferries                | 12 139         | 25 714        | 0              | 1 194         | 360           | 0             | 39 407        | 9 799         | 33,10%        |
| La Méridionale                 | 3 751          | 0             | 0              | 0             | 0             | 2 238         | 5 989         | 722           | 13,71%        |
| Corsica Linéa                  | 5 135          | 12 120        | 0              | 2 807         | 4 486         | 0             | 24 548        | 6 197         | 33,77%        |
| Moby Lines                     | 0              | 0             | 3 292          | 0             | 0             | 0             | 3 292         | 1 707         | 107,70%       |
| <b>Total</b>                   | <b>21 025</b>  | <b>37 834</b> | <b>3 292</b>   | <b>4 001</b>  | <b>4 846</b>  | <b>2 238</b>  | <b>73 236</b> | <b>18 425</b> | <b>33,62%</b> |
| <i>Variation Volume /(n-1)</i> | <i>5 684</i>   | <i>8 378</i>  | <i>1 707</i>   | <i>1 730</i>  | <i>656</i>    | <i>270</i>    | <i>18 425</i> |               |               |
| <i>Variation % / (n-1)</i>     | <i>37,05%</i>  | <i>28,44%</i> | <i>107,70%</i> | <i>76,18%</i> | <i>15,66%</i> | <i>13,72%</i> | <i>33,62%</i> |               |               |