

Ports de Commerce de Corse

Porti di Commerciù di Corsica

Mensuel

U Misincu

Escales 2022

Scali 2022

février 2022

ESCALES GLOBAL

TOTAL PORTS	Escalaes du 1er au 28 février			Cumul Escalaes depuis le 1er Janvier		
	2021	2022	Variation	2021	2022	Variation
Régulier National	210	239	13,81%	437	494	13,04%
Régulier International	86	120	39,53%	165	256	55,15%
TOTAL	296	359	21,28%	602	750	24,58%
Croisières	0	0	-	0	0	-
Hydrocarbures	3	25	733,33%	25	34	36,00%
Ciment	18	25	38,89%	35	38	8,57%
TOTAL	21	50	138,10%	60	72	20,00%
TOTAL	317	409	29,02%	662	822	24,17%

AJACCIO	Escalaes du 1er au 28 février			Cumul Escalaes depuis le 1er Janvier		
	2021	2022	Variation	2021	2022	Variation
Régulier National	47	54	14,89%	99	117	18,18%
Régulier International	2	3	50,00%	3	8	166,67%
TOTAL	49	57	16,33%	102	125	22,55%
Croisières	0	0	-	0	0	-
Hydrocarbures	3	5	66,67%	8	11	37,50%
Ciment	6	5	-16,67%	10	9	-10,00%
TOTAL	9	10	11,11%	18	20	11,11%
TOTAL	58	67	15,52%	120	145	20,83%

BASTIA	Escalaes du 1er au 28 février			Cumul Escalaes depuis le 1er Janvier		
	2021	2022	Variation	2021	2022	Variation
Régulier National	119	124	4,20%	243	259	6,58%
Régulier International	50	58	16,00%	98	112	14,29%
TOTAL	169	182	7,69%	341	371	8,80%
Croisières	0	0	-	0	0	-
Hydrocarbures	0	20	-	17	22	29,41%
Ciment	4	8	100,00%	8	6	-25,00%
TOTAL	4	28	600,00%	25	28	12,00%
TOTAL	173	210	21,39%	366	399	9,02%

BONIFACIO	Escalaes du 1er au 28 février			Cumul Escalaes depuis le 1er Janvier		
	2021	2022	Variation	2021	2022	Variation
Régulier National	0	0	-	0	0	-
Régulier International	32	56	75,00%	62	131	111,29%
TOTAL	32	56	75,00%	62	131	111,29%
Croisières	0	0	-	0	0	-
Hydrocarbures	0	0	-	0	0	-
Ciment	0	0	-	0	0	-
TOTAL	0	0	-	0	0	-
TOTAL	32	56	75,00%	62	131	111,29%

L'ILE-ROUSSE	Escalaes du 1er au 28 février			Cumul Escalaes depuis le 1er Janvier		
	2021	2022	Variation	2021	2022	Variation
Régulier National	22	35	59,09%	46	63	36,96%
Régulier International	2	3	50,00%	2	5	150,00%
TOTAL	24	38	58,33%	48	68	41,67%
Croisières	0	0	-	0	0	-
Hydrocarbures	0	0	-	0	0	-
Ciment	2	6	200,00%	5	12	140,00%
TOTAL	2	6	200,00%	5	12	140,00%
TOTAL	26	44	69,23%	53	80	50,94%

PORTO-VECCHIO	Escalaes du 1er au 28 février			Cumul Escalaes depuis le 1er Janvier		
	2021	2022	Variation	2021	2022	Variation
Régulier National	14	14	0,00%	30	30	0,00%
Régulier International	0	0	-	0	0	-
TOTAL	14	14	0,00%	30	30	0,00%
Croisières	0	0	-	0	0	-
Hydrocarbures	0	0	-	0	0	-
Ciment	6	6	0,00%	12	11	-8,33%
TOTAL	6	6	0,00%	12	11	-8,33%
TOTAL	20	20	0,00%	42	41	-2,38%

PROPRIANO	Escalaes du 1er au 28 février			Cumul Escalaes depuis le 1er Janvier		
	2021	2022	Variation	2021	2022	Variation
Régulier National	8	12	50,00%	19	25	31,58%
Régulier International	0	0	-	0	0	-
TOTAL	8	12	50,00%	19	25	31,58%
Croisières	0	0	-	0	0	-
Hydrocarbures	0	0	-	0	1	-
Ciment	0	0	-	0	0	-
TOTAL	0	0	-	0	1	-
TOTAL	8	12	50,00%	19	26	36,84%

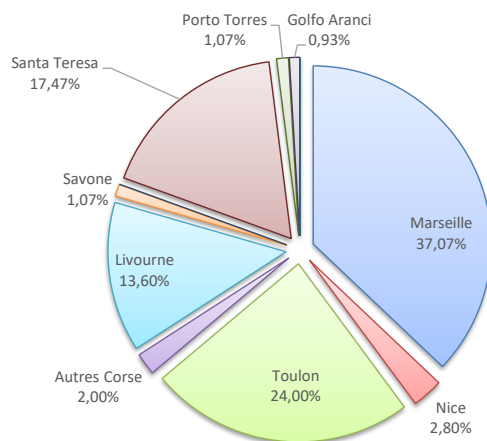
ESCALES

	Escalaes du 1er au 28 février			Cumul Escalaes depuis le 1er Janvier		
	2021	2022	Variation	2021	2022	Variation
Régulier National	210	239	13,81%	437	494	13,04%
Régulier Internat°	86	120	39,53%	165	256	55,15%
TOTAL	296	359	21,28%	602	750	24,58%
Croisières	0	0	-	0	0	-
Hydrocarbures	3	25	733,33%	25	34	36,00%
Ciment	18	25	38,89%	35	38	8,57%
TOTAL	21	50	138,10%	60	72	20,00%
TOTAL	317	409	29,02%	662	822	24,17%

LIGNES
REGULIERS NAT° ET INTERNAT°

Lignes	Escalaes	Variation n-1
Marseille	133	19,82%
Nice	11	83,33%
Toulon	87	8,75%
Autres Corse	8	-38,46%
Livourne	49	-5,77%
Savone	8	-
Piombino	0	-
Santa Teresa	56	75,00%
Porto Torres	3	75,00%
Golfo Aranci	4	-
Autres Inter.	0	-

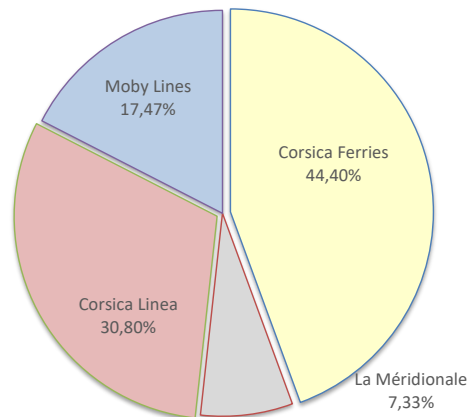
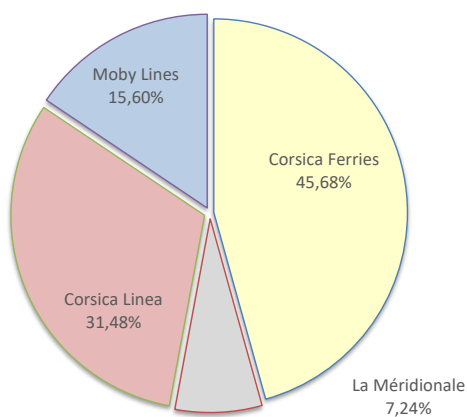
Lignes	Escalaes	Variation n-1
Marseille	278	17,30%
Nice	21	75,00%
Toulon	180	9,09%
Autres Corse	15	-34,78%
Livourne	102	5,15%
Savone	8	-
Piombino	0	-100,00%
Santa Teresa	131	114,75%
Porto Torres	8	166,67%
Golfo Aranci	7	250,00%
Autres Inter.	0	-100,00%



COMPAGNIES
REGULIERS NAT° et INTERNAT°

Compagnies	Escalaes	Variation n-1
Corsica Ferries	164	13,89%
La Méridionale	26	30,00%
Corsica Linea	113	13,00%
Moby Lines	56	75,00%

Compagnies	Escalaes	Variation n-1
Corsica Ferries	333	14,83%
La Méridionale	55	25,00%
Corsica Linea	231	12,14%
Moby Lines	131	114,75%



PORTS DE COMMERCE DE CORSE

février 2022

ESCALES PAR COMPAGNIE

MENSUEL	National	Ajaccio	Bastia	Bonifacio	L'Ile-Rousse	Porto-Vecchio	Propriano	Total	Variation/V	Variation/%
	Corsica Ferries	26	66	0	5	3	0	100	10	11,11%
	La Méridionale	14	0	0	0	0	12	26	6	30,00%
	Corsica Linea	14	58	0	30	11	0	113	13	13,00%
	Total	54	124	0	35	14	12	239	29	13,81%
	<i>Variation Volume /(n-1)</i>	<i>7</i>	<i>5</i>	<i>0</i>	<i>13</i>	<i>0</i>	<i>4</i>	<i>29</i>		
	<i>Variation % / (n-1)</i>	<i>14,89%</i>	<i>4,20%</i>	<i>-</i>	<i>59,09%</i>	<i>0,00%</i>	<i>50,00%</i>	<i>13,81%</i>		
	International	Ajaccio	Bastia	Bonifacio	L'Ile-Rousse	Porto-Vecchio	Propriano	Total	Variation/V	Variation/%
	Corsica Ferries	3	58	0	3	0	0	64	10	18,52%
	Moby Lines	0	0	56	0	0	0	56	24	75,00%
	Total	3	58	56	3	0	0	120	34	39,53%
	<i>Variation Volume /(n-1)</i>	<i>1</i>	<i>8</i>	<i>24</i>	<i>1</i>	<i>0</i>	<i>0</i>	<i>34</i>		
	<i>Variation % / (n-1)</i>	<i>50,00%</i>	<i>16,00%</i>	<i>75,00%</i>	<i>50,00%</i>	<i>-</i>	<i>-</i>	<i>39,53%</i>		
	Total	Ajaccio	Bastia	Bonifacio	L'Ile-Rousse	Porto-Vecchio	Propriano	Total	Variation/V	Variation/%
Corsica Ferries	29	124	0	8	3	0	164	20	13,89%	
La Méridionale	14	0	0	0	0	12	26	6	30,00%	
Corsica Linea	14	58	0	30	11	0	113	13	13,00%	
Moby Lines	0	0	56	0	0	0	56	24	75,00%	
Total	57	182	56	38	14	12	359	63	21,28%	
<i>Variation Volume /(n-1)</i>	<i>8</i>	<i>13</i>	<i>24</i>	<i>14</i>	<i>0</i>	<i>4</i>	<i>63</i>			
<i>Variation % / (n-1)</i>	<i>16,33%</i>	<i>7,69%</i>	<i>75,00%</i>	<i>58,33%</i>	<i>0,00%</i>	<i>50,00%</i>	<i>21,28%</i>			

Cumul depuis le 1er janvier	National	Ajaccio	Bastia	Bonifacio	L'Ile-Rousse	Porto-Vecchio	Propriano	Total	Variation/V	Variation/%
	Corsica Ferries	56	139	0	7	6	0	208	21	11,23%
	La Méridionale	30	0	0	0	0	25	55	11	25,00%
	Corsica Linea	31	120	0	56	24	0	231	25	12,14%
	Total	117	259	0	63	30	25	494	57	13,04%
	<i>Variation Volume /(n-1)</i>	<i>18</i>	<i>16</i>	<i>0</i>	<i>17</i>	<i>0</i>	<i>6</i>	<i>57</i>		
	<i>Variation % / (n-1)</i>	<i>18,18%</i>	<i>6,58%</i>	<i>-</i>	<i>36,96%</i>	<i>0,00%</i>	<i>31,58%</i>	<i>13,04%</i>		
	International	Ajaccio	Bastia	Bonifacio	L'Ile-Rousse	Porto-Vecchio	Propriano	Total	Variation/V	Variation/%
	Corsica Ferries	8	112	0	5	0	0	125	22	21,36%
	La Méridionale	0	0	0	0	0	0	0	0	-
	Corsica Linea	0	0	0	0	0	0	0	0	-
	Moby Lines	0	0	131	0	0	0	131	70	114,75%
	Autres Compagnies	0	0	0	0	0	0	0	-1	-100,00%
	Total	8	112	131	5	0	0	256	91	55,15%
<i>Variation Volume /(n-1)</i>	<i>5</i>	<i>14</i>	<i>69</i>	<i>3</i>	<i>0</i>	<i>0</i>	<i>91</i>			
<i>Variation % / (n-1)</i>	<i>166,67%</i>	<i>14,29%</i>	<i>111,29%</i>	<i>150,00%</i>	<i>-</i>	<i>-</i>	<i>55,15%</i>			
Total	Ajaccio	Bastia	Bonifacio	L'Ile-Rousse	Porto-Vecchio	Propriano	Total	Variation/V	Variation/%	
Corsica Ferries	64	251	0	12	6	0	333	43	14,83%	
La Méridionale	30	0	0	0	0	25	55	11	25,00%	
Corsica Linea	31	120	0	56	24	0	231	25	12,14%	
Moby Lines	0	0	131	0	0	0	131	70	114,75%	
Autres Compagnies	0	0	0	0	0	0	0	-1	-100,00%	
Total	125	371	131	68	30	25	750	148	24,58%	
<i>Variation Volume /(n-1)</i>	<i>23</i>	<i>30</i>	<i>69</i>	<i>20</i>	<i>0</i>	<i>6</i>	<i>148</i>			
<i>Variation % / (n-1)</i>	<i>22,55%</i>	<i>8,80%</i>	<i>111,29%</i>	<i>41,67%</i>	<i>0,00%</i>	<i>31,58%</i>	<i>24,58%</i>			