

Ports de Commerce de Corse

Porti di Commerciù di Corsica

Mensuel

U Misincu

Marchandises 2022

Marcanzzii 2022

février 2022

MARCHANDISES GLOBAL

TOTAL PORTS	Marchandises du 1er au 28 février			Cumul Marchandises depuis le 1er Janvier		
	2021	2022	Variation	2021	2022	Variation
Régulier National	210 473	231 573	10,03%	414 027	441 555	6,65%
Régulier International	49 872	49 173	-1,40%	86 561	91 579	5,80%
TOTAL	260 345	280 746	7,84%	500 588	533 134	6,50%
Hydrocarbures	27 521	49 874	81,22%	61 408	98 062	59,69%
Ciment	9 977	12 936	29,66%	20 932	21 549	2,95%
TOTAL	37 498	62 810	67,50%	82 340	119 611	45,26%
TOTAL	297 843	343 556	15,35%	582 928	652 745	11,98%

AJACCIO	Marchandises du 1er au 28 février			Cumul Marchandises depuis le 1er Janvier		
	2021	2022	Variation	2021	2022	Variation
Régulier National	67 746	72 564	7,11%	133 297	138 466	3,88%
Régulier International	1 500	1 233	-17,80%	1 976	2 603	31,73%
TOTAL	69 246	73 797	6,57%	135 273	141 069	4,28%
Hydrocarbures	7 788	17 524	125,01%	22 854	33 231	45,41%
Ciment	3 634	3 313	-8,83%	5 798	5 804	0,10%
TOTAL	11 422	20 837	82,43%	28 652	39 035	36,24%
TOTAL	80 668	94 634	17,31%	163 925	180 104	9,87%

BASTIA	Marchandises du 1er au 28 février			Cumul Marchandises depuis le 1er Janvier		
	2021	2022	Variation	2021	2022	Variation
Régulier National	110 540	118 828	7,50%	212 896	230 496	8,27%
Régulier International	41 551	40 804	-1,80%	72 681	75 006	3,20%
TOTAL	152 091	159 632	4,96%	285 577	305 502	6,98%
Hydrocarbures	19 733	32 350	63,94%	38 554	63 250	64,06%
Ciment	1 740	4 827	177,41%	4 966	6 922	39,39%
TOTAL	21 473	37 177	73,13%	43 520	70 172	61,24%
TOTAL	173 564	196 809	13,39%	329 097	375 674	14,15%

BONIFACIO	Marchandises du 1er au 28 février			Cumul Marchandises depuis le 1er Janvier		
	2021	2022	Variation	2021	2022	Variation
Régulier National	0	0	-	0	0	-
Régulier International	6 609	6 186	-6,40%	11 692	12 690	8,54%
TOTAL	6 609	6 186	-6,40%	11 692	12 690	8,54%
Hydrocarbures	0	0	-	0	0	-
Ciment	0	0	-	0	0	-
TOTAL	0	0	-	0	0	-
TOTAL	6 609	6 186	-6,40%	11 692	12 690	8,54%

L'ILE-ROUSSE	Marchandises du 1er au 28 février			Cumul Marchandises depuis le 1er Janvier		
	2021	2022	Variation	2021	2022	Variation
Régulier National	9 624	12 229	27,07%	24 260	21 871	-9,85%
Régulier International	212	950	348,11%	212	1 280	503,77%
TOTAL	9 836	13 179	33,99%	24 472	23 151	-5,40%
Hydrocarbures	0	0	-	0	0	-
Ciment	1 284	1 689	31,54%	3 383	3 212	-5,05%
TOTAL	1 284	1 689	31,54%	3 383	3 212	-5,05%
TOTAL	11 120	14 868	33,71%	27 855	26 363	-5,36%

PORTO-VECCHIO	Marchandises du 1er au 28 février			Cumul Marchandises depuis le 1er Janvier		
	2021	2022	Variation	2021	2022	Variation
Régulier National	17 431	21 609	23,97%	33 817	39 310	16,24%
Régulier International	0	0	-	0	0	-
TOTAL	17 431	21 609	23,97%	33 817	39 310	16,24%
Hydrocarbures	0	0	-	0	0	-
Ciment	3 319	3 107	-6,39%	6 785	5 611	-17,30%
TOTAL	3 319	3 107	-6,39%	6 785	5 611	-17,30%
TOTAL	20 750	24 716	19,11%	40 602	44 921	10,64%

PROPRIANO	Marchandises du 1er au 28 février			Cumul Marchandises depuis le 1er Janvier		
	2021	2022	Variation	2021	2022	Variation
Régulier National	5 132	6 343	23,60%	9 757	11 412	16,96%
Régulier International	0	0	-	0	0	-
TOTAL	5 132	6 343	23,60%	9 757	11 412	16,96%
Hydrocarbures	0	0	-	0	1 581	-
Ciment	0	0	-	0	0	-
TOTAL	0	0	-	0	1 581	-
TOTAL	5 132	6 343	23,60%	9 757	12 993	33,17%

PORTS DE COMMERCE DE CORSE

février 2022

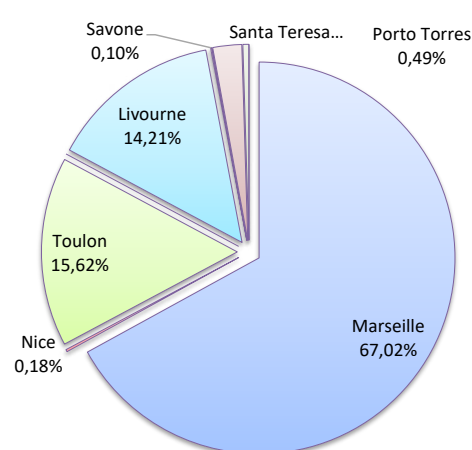
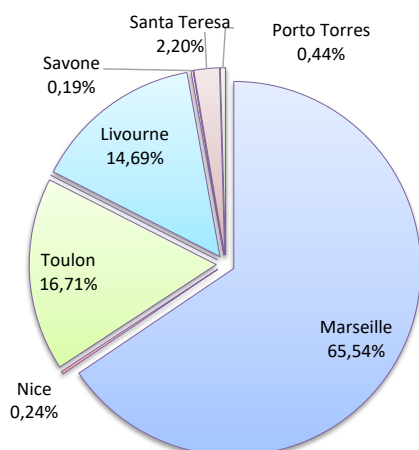
MARCHANDISES

	Marchandises du 1er au 28 février			Cumul Marchandises depuis le 1er Janvier		
	2021	2022	Variation	2021	2022	Variation
Régulier National	210 473	231 573	10,03%	414 027	441 555	6,65%
Régulier Internat°	49 872	49 173	-1,40%	86 561	91 579	5,80%
TOTAL	260 345	280 746	7,84%	500 588	533 134	6,50%
Croisières	0	0	-	0	0	-
Hydrocarbures	27 521	49 874	81,22%	61 408	98 062	59,69%
Ciment	9 977	12 936	29,66%	20 932	21 549	2,95%
TOTAL	37 498	62 810	67,50%	82 340	119 611	45,26%
TOTAL	297 843	343 556	15,35%	582 928	652 745	11,98%

LIGNES
REGULIERS NAT° ET INTERNAT°

Lignes	Marchandises	Variation n-1
Marseille	183 994	5,64%
Nice	672	250,00%
Toulon	46 907	29,90%
Autres Nat.	0	-
Livourne	41 232	-1,27%
Savone	522	-
Piombino	0	-
Santa Teresa	6 186	-6,40%
Porto Torres	1 233	-6,40%
Autres Inter.	0	-

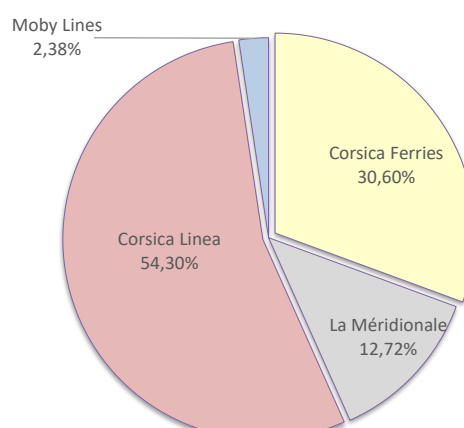
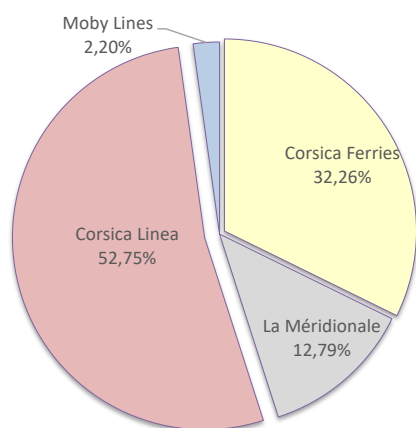
Lignes	Marchandises	Variation n-1
Marseille	357 291	5,97%
Nice	977	338,12%
Toulon	83 287	15,60%
Autres Nat.	0	-100,00%
Livourne	75 764	4,13%
Savone	522	-
Piombino	0	-100,00%
Santa Teresa	12 690	19,19%
Porto Torres	2 603	31,73%
Autres Inter.	0	-100,00%



COMPAGNIES
REGULIERS NAT° et INTERNAT°

Compagnies	Marchandises	Variation n-1
Corsica Ferries	90 566	13,83%
La Méridionale	35 906	59,37%
Corsica Linea	148 088	-2,34%
Moby Lines	6 186	-6,40%

Compagnies	Marchandises	Variation n-1
Corsica Ferries	163 153	10,88%
La Méridionale	67 790	55,88%
Corsica Linea	289 501	-1,42%
Moby Lines	12 690	19,19%

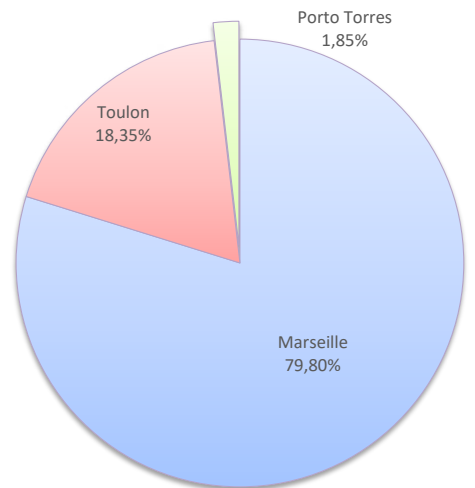
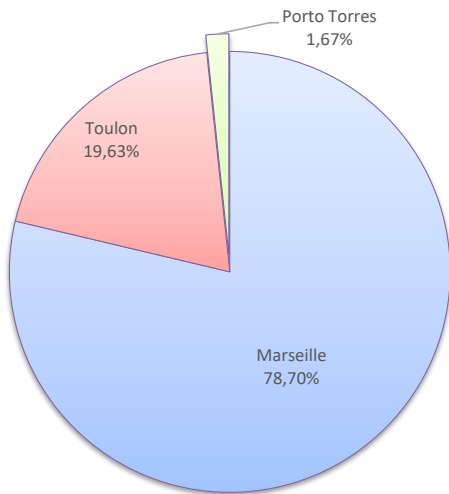


MARCHANDISES

	Marchandises du 1er au 28 février			Cumul Marchandises depuis le 1er Janvier		
	2021	2022	Variation	2021	2022	Variation
Régulier National	67 746	72 564	7,11%	133 297	138 466	3,88%
Régulier Internat°	1 500	1 233	-17,80%	1 976	2 603	31,73%
TOTAL	69 246	73 797	6,57%	135 273	141 069	4,28%
Hydrocarbures	7 788	17 524	125,01%	22 854	33 231	45,41%
Ciment	3 634	3 313	-8,83%	5 798	5 804	0,10%
TOTAL	11 422	20 837	82,43%	28 652	39 035	36,24%
TOTAL	80 668	94 634	17,31%	163 925	180 104	9,87%

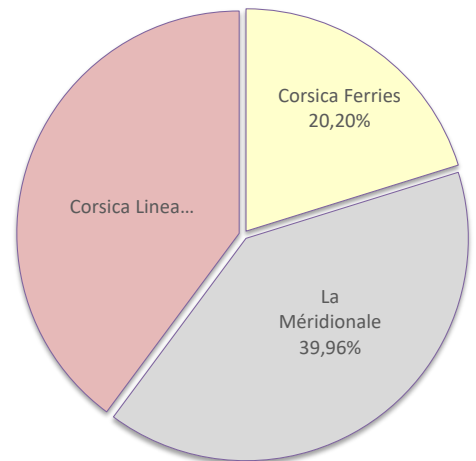
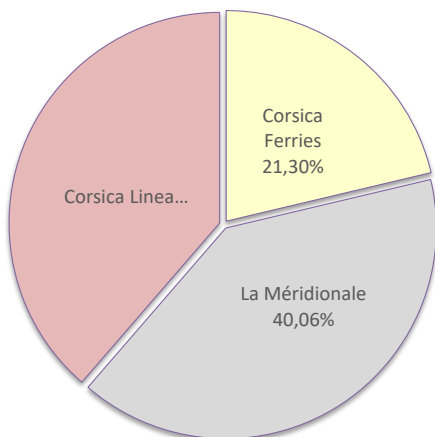
LIGNES
REGULIERS NAT° ET INTERNAT°

Lignes	Marchandises	Variation n-1	Lignes	Marchandises	Variation n-1
Marseille	58 080	0,29%	Marseille	112 576	1,01%
Toulon	14 484	47,27%	Toulon	25 890	18,48%
Porto Torres	1 233	-17,80%	Porto Torres	2 603	31,73%



COMPAGNIES
REGULIERS NAT° ET INTERNAT°

Compagnies	Marchandises	Variation n-1	Compagnies	Marchandises	Variation n-1
Corsica Ferries	15 717	38,66%	Corsica Ferries	28 493	19,58%
La Méridionale	29 563	-	La Méridionale	56 378	-
Corsica Linea	28 517	-50,76%	Corsica Linea	56 198	-49,57%



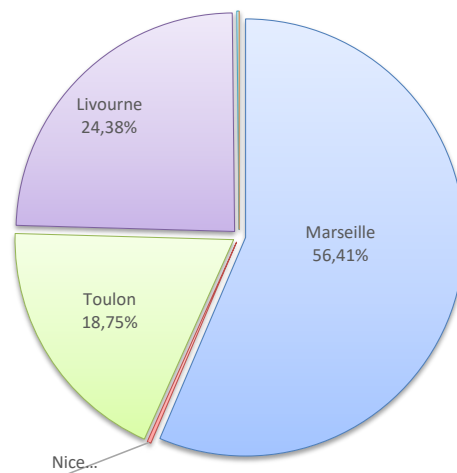
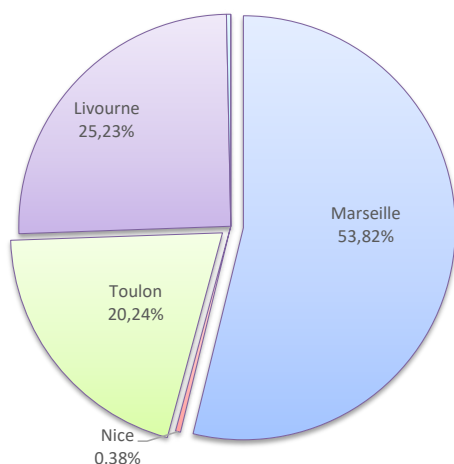
MARCHANDISES

	Marchandises du 1er au 28 février			Cumul Marchandises depuis le 1er Janvier		
	2021	2022	Variation	2021	2022	Variation
Régulier National	110 540	118 828	7,50%	212 896	230 496	8,27%
Régulier Internat°	41 551	40 804	-1,80%	72 681	75 006	3,20%
TOTAL	152 091	159 632	4,96%	285 577	305 502	6,98%
Croisières	0	0	-	0	0	-
Hydrocarbures	19 733	32 350	63,94%	38 554	63 250	64,06%
Ciment	1 740	4 827	177,41%	4 966	6 922	39,39%
TOTAL	21 473	37 177	73,13%	43 520	70 172	61,24%
TOTAL	173 564	196 809	13,39%	329 097	375 674	14,15%

LIGNES
REGULIERS NAT° ET INTERNAT°

Lignes	Marchandises	Variation n-1
Marseille	85 908	2,03%
Nice	605	530,21%
Toulon	32 315	23,14%
Livourne	40 282	-3,05%
Savone	522	-
Piombino	0	-

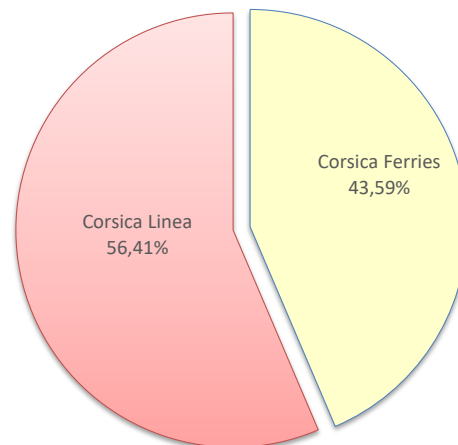
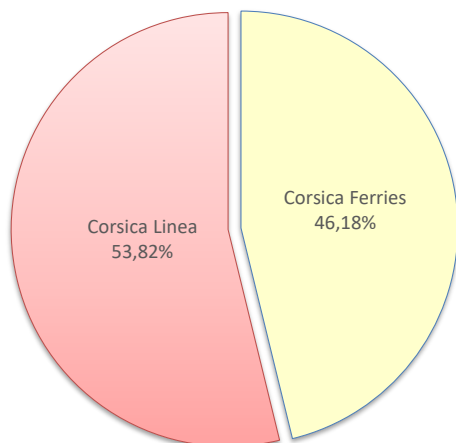
Lignes	Marchandises	Variation n-1
Marseille	172 347	5,95%
Nice	870	607,32%
Toulon	57 279	14,31%
Livourne	74 484	2,67%
Savone	522	-
Piombino	0	-100,00%



COMPAGNIES
REGULIERS NAT° ET INTERNAT°

Compagnies	Marchandises	Variation n-1
Corsica Ferries	73 724	8,59%
Corsica Linea	85 908	2,03%

Compagnies	Marchandises	Variation n-1
Corsica Ferries	133 155	8,33%
Corsica Linea	172 347	5,95%



PORT DE COMMERCE DE BONIFACIO

février 2022

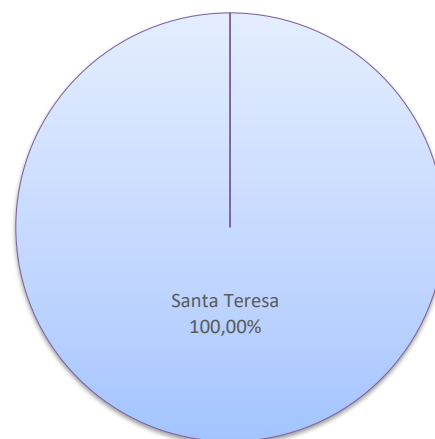
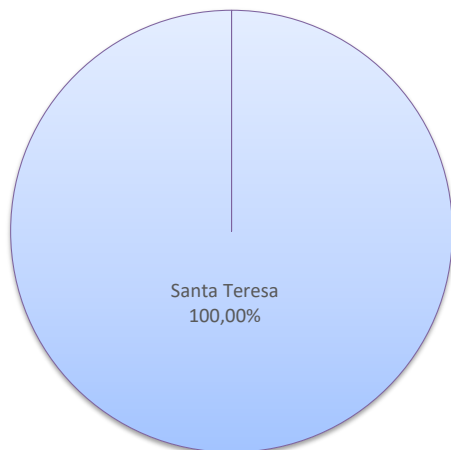
MARCHANDISES

	Marchandises du 1er au 28 février			Cumul Marchandises depuis le 1er Janvier		
	2021	2022	Variation	2021	2022	Variation
Régulier National	0	0	-	0	0	-
Régulier Internat°	6 609	6 186	-6,40%	11 692	12 690	8,54%
TOTAL	6 609	6 186	-6,40%	11 692	12 690	8,54%
Hydrocarbures	0	0	-	0	0	-
Ciment	0	0	-	0	0	-
TOTAL	0	0	-	0	0	-
TOTAL	6 609	6 186	-6,40%	11 692	12 690	8,54%

LIGNES
REGULIERS NAT° ET INTERNAT°

Lignes	Marchandises	Variation n-1
Santa Teresa	6 186	-6,40%

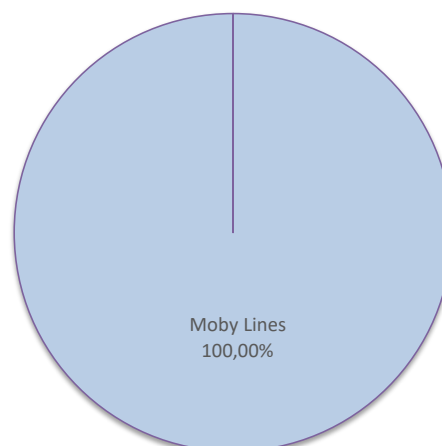
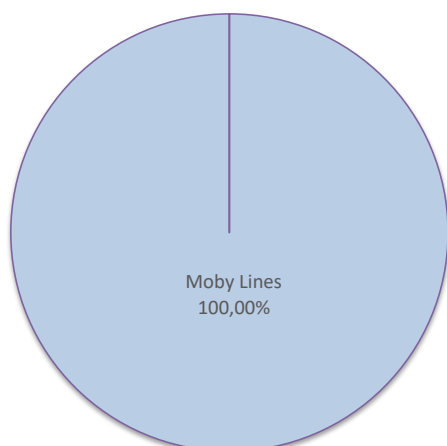
Lignes	Marchandises	Variation n-1
Santa Teresa	12 690	19,19%



COMPAGNIES
REGULIERS NAT° ET INTERNAT°

Compagnies	Marchandises	Variation n-1
Moby Lines	6 186	-6,40%

Compagnies	Marchandises	Variation n-1
Moby Lines	12 690	19,19%



PORT DE COMMERCE DE L'ILE-ROUSSE

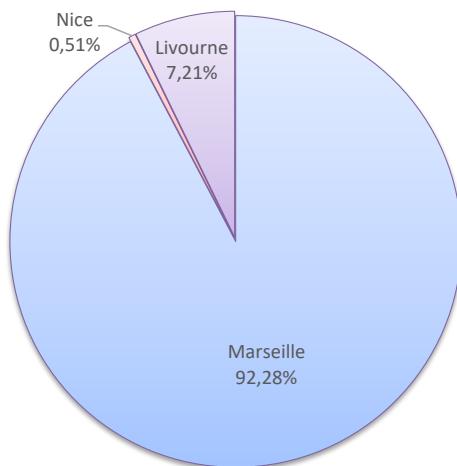
février 2022

MARCHANDISES

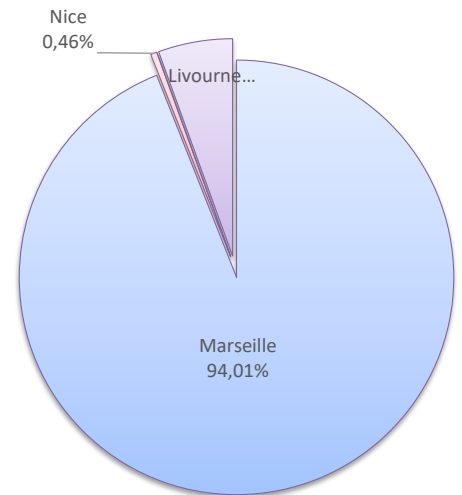
	Marchandises du 1er au 28 février			Cumul Marchandises depuis le 1er Janvier		
	2021	2022	Variation	2021	2022	Variation
Régulier National	9 624	12 229	27,07%	24 260	21 871	-9,85%
Régulier Internat°	212	950	348,11%	212	1 280	503,77%
TOTAL	9 836	13 179	33,99%	24 472	23 151	-5,40%
dont MD	301	912	202,99%	435	1924	342,30%
Croisières	0	0	-	0	0	-
Hydrocarbures	0	0	-	0	0	-
Ciment	1 284	1 689	31,54%	3 383	3 212	-5,05%
TOTAL	1 284	1 689	31,54%	3 383	3 212	-5,05%
TOTAL	11 120	14 868	33,71%	27 855	26 363	-5,36%

LIGNES REGULIERS NAT° ET INTERNAT°

Lignes	Marchandises	Variation n-1
Marseille	12 162	27,64%
Nice	67	-30,21%
Autres Nat.	0	-
Livourne	950	348,11%

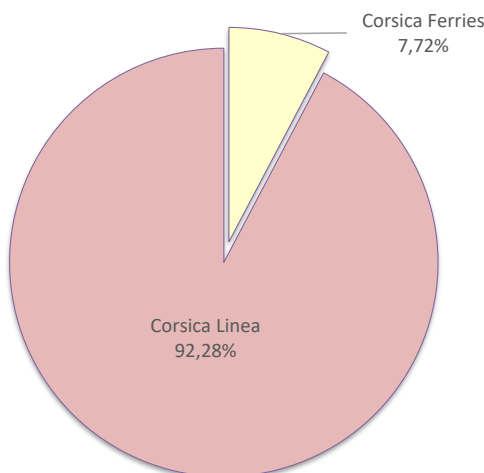


Lignes	Marchandises	Variation n-1
Marseille	21 764	11,28%
Nice	107	7,00%
Autres Nat.	0	-100,00%
Livourne	1 280	503,77%

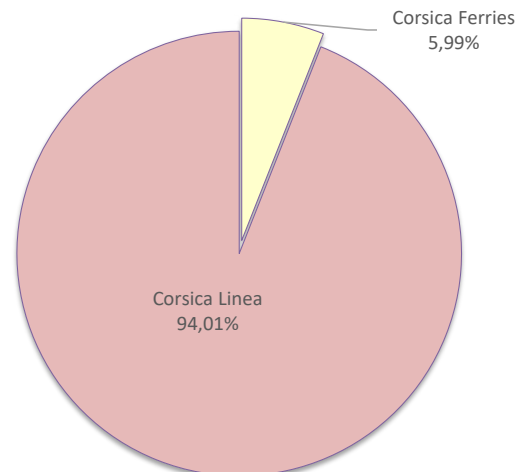


COMPAGNIES REGULIERS NAT° ET INTERNAT°

Compagnies	Marchandises	Variation n-1
Corsica Ferries	1 017	230,19%
Corsica Linea	12 162	27,64%



Compagnies	Marchandises	Variation n-1
Corsica Ferries	1 387	344,55%
Corsica Linea	21 764	11,28%



PORT DE COMMERCE DE PORTO-VECCHIO

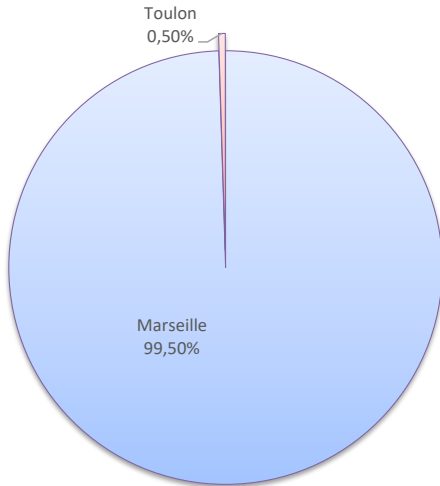
février 2022

MARCHANDISES

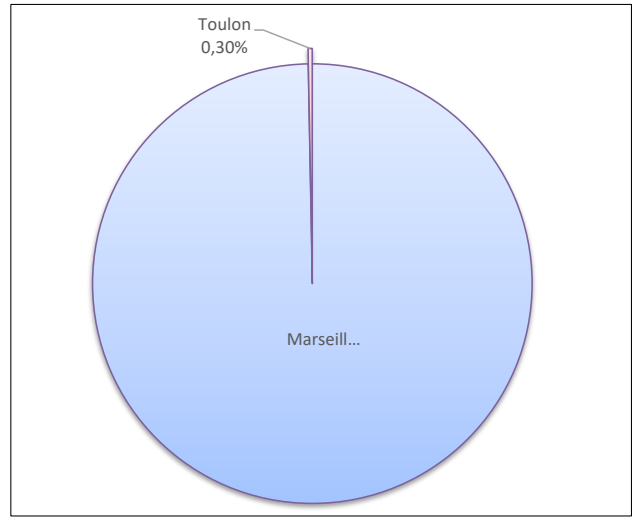
	Marchandises du 1er au 28 février			Cumul Marchandises depuis le 1er Janvier		
	2021	2022	Variation	2021	2022	Variation
Régulier National	17 431	21 609	23,97%	33 817	39 310	16,24%
Régulier Internat°	0	0	-	0	0	-
TOTAL	17 431	21 609	23,97%	33 817	39 310	16,24%
Hydrocarbures	0	0	-	0	0	-
Ciment	3 319	3 107	-6,39%	6 785	5 611	-17,30%
TOTAL	3 319	3 107	-6,39%	6 785	5 611	-17,30%
TOTAL	20 750	24 716	19,11%	40 602	44 921	10,64%

LIGNES REGULIERS NAT° ET INTERNAT°

Lignes	Marchandises	Variation n-1
Marseille	21 501	23,58%
Toulon	108	227,27%

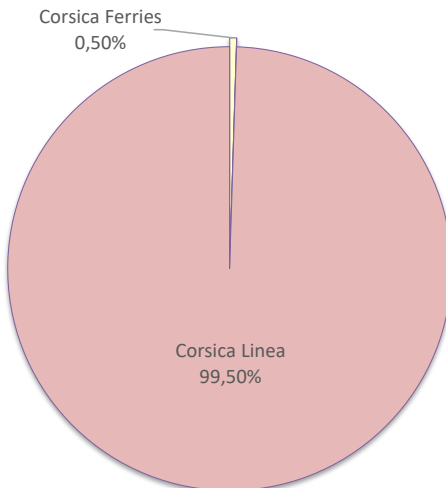


Lignes	Marchandises	Variation n-1
Marseille	39 192	16,19%
Toulon	118	37,21%

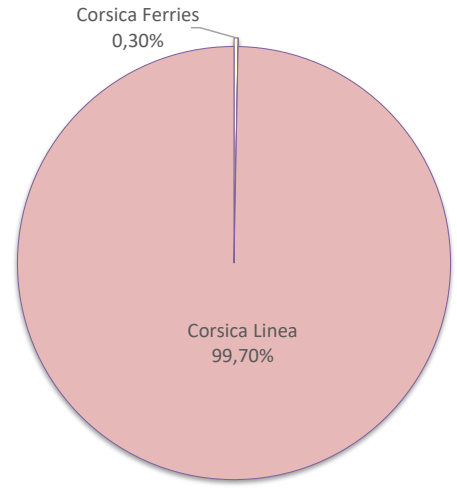


COMPAGNIES REGULIERS NAT° ET INTERNAT°

Compagnies	Marchandises	Variation n-1
Corsica Ferries	108	227,27%
La Méridionale	0	-100,00%
Corsica Linea	21 501	-



Compagnies	Marchandises	Variation n-1
Corsica Ferries	118	37,21%
La Méridionale	0	-100,00%
Corsica Linea	39 192	-

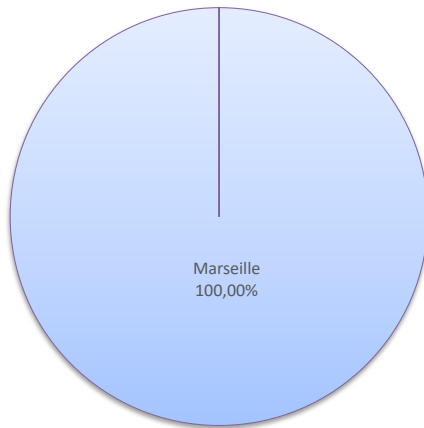


MARCHANDISES

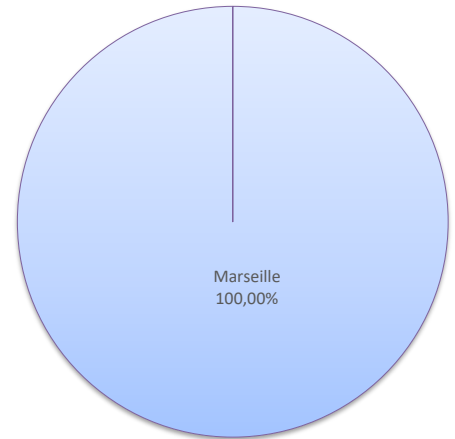
	Marchandises du 1er au 28 février			Cumul Marchandises depuis le 1er Janvier		
	2021	2022	Variation	2021	2022	Variation
Régulier National	5 132	6 343	23,60%	9 757	11 412	16,96%
Régulier Internat°	0	0	-	0	0	-
TOTAL	5 132	6 343	23,60%	9 757	11 412	16,96%
Hydrocarbures (Bitume)	0	0	-	0	1 581	-
Ciment	0	0	-	0	0	-
TOTAL	0	0	-	0	1 581	-
TOTAL	5 132	6 343	23,60%	9 757	12 993	33,17%

LIGNES
REGULIERS NAT° ET INTERNAT°

Lignes	Marchandises	Variation n-1
Marseille	6 343	23,60%

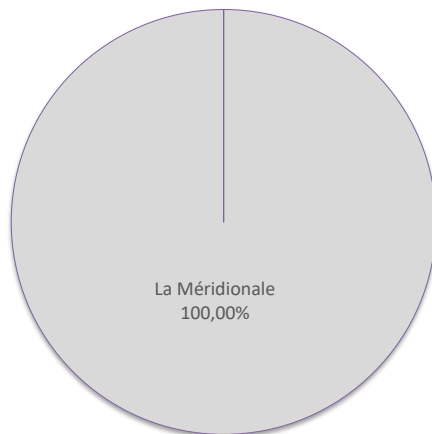


Lignes	Marchandises	Variation n-1
Marseille	11 412	16,96%



COMPAGNIES
REGULIERS NAT° ET INTERNAT°

Compagnies	Marchandises	Variation n-1
La Méridionale	6 343	23,60%



Compagnies	Marchandises	Variation n-1
La Méridionale	11 412	16,96%

