

**Ports de Commerce de Corse**

**Porti di Commerciù di Corsica**

**Mensuel**

***U Misincu***

**Marchandises 2022**

***Marcanzzii 2022***

**février 2022**

## MARCHANDISES GLOBAL

TOTAL PORTS	Marchandises du 1er au 28 février			Cumul Marchandises depuis le 1er Janvier		
	2021	2022	Variation	2021	2022	Variation
Régulier National	210 473	231 573	10,03%	414 027	441 555	6,65%
Régulier International	49 872	49 173	-1,40%	86 561	91 579	5,80%
<b>TOTAL</b>	<b>260 345</b>	<b>280 746</b>	<b>7,84%</b>	<b>500 588</b>	<b>533 134</b>	<b>6,50%</b>
Hydrocarbures	27 521	49 874	81,22%	61 408	98 062	59,69%
Ciment	9 977	12 936	29,66%	20 932	21 549	2,95%
<b>TOTAL</b>	<b>37 498</b>	<b>62 810</b>	<b>67,50%</b>	<b>82 340</b>	<b>119 611</b>	<b>45,26%</b>
<b>TOTAL</b>	<b>297 843</b>	<b>343 556</b>	<b>15,35%</b>	<b>582 928</b>	<b>652 745</b>	<b>11,98%</b>

AJACCIO	Marchandises du 1er au 28 février			Cumul Marchandises depuis le 1er Janvier		
	2021	2022	Variation	2021	2022	Variation
Régulier National	67 746	72 564	7,11%	133 297	138 466	3,88%
Régulier International	1 500	1 233	-17,80%	1 976	2 603	31,73%
<b>TOTAL</b>	<b>69 246</b>	<b>73 797</b>	<b>6,57%</b>	<b>135 273</b>	<b>141 069</b>	<b>4,28%</b>
Hydrocarbures	7 788	17 524	125,01%	22 854	33 231	45,41%
Ciment	3 634	3 313	-8,83%	5 798	5 804	0,10%
<b>TOTAL</b>	<b>11 422</b>	<b>20 837</b>	<b>82,43%</b>	<b>28 652</b>	<b>39 035</b>	<b>36,24%</b>
<b>TOTAL</b>	<b>80 668</b>	<b>94 634</b>	<b>17,31%</b>	<b>163 925</b>	<b>180 104</b>	<b>9,87%</b>

BASTIA	Marchandises du 1er au 28 février			Cumul Marchandises depuis le 1er Janvier		
	2021	2022	Variation	2021	2022	Variation
Régulier National	110 540	118 828	7,50%	212 896	230 496	8,27%
Régulier International	41 551	40 804	-1,80%	72 681	75 006	3,20%
<b>TOTAL</b>	<b>152 091</b>	<b>159 632</b>	<b>4,96%</b>	<b>285 577</b>	<b>305 502</b>	<b>6,98%</b>
Hydrocarbures	19 733	32 350	63,94%	38 554	63 250	64,06%
Ciment	1 740	4 827	177,41%	4 966	6 922	39,39%
<b>TOTAL</b>	<b>21 473</b>	<b>37 177</b>	<b>73,13%</b>	<b>43 520</b>	<b>70 172</b>	<b>61,24%</b>
<b>TOTAL</b>	<b>173 564</b>	<b>196 809</b>	<b>13,39%</b>	<b>329 097</b>	<b>375 674</b>	<b>14,15%</b>

BONIFACIO	Marchandises du 1er au 28 février			Cumul Marchandises depuis le 1er Janvier		
	2021	2022	Variation	2021	2022	Variation
Régulier National	0	0	-	0	0	-
Régulier International	6 609	6 186	-6,40%	11 692	12 690	8,54%
<b>TOTAL</b>	<b>6 609</b>	<b>6 186</b>	<b>-6,40%</b>	<b>11 692</b>	<b>12 690</b>	<b>8,54%</b>
Hydrocarbures	0	0	-	0	0	-
Ciment	0	0	-	0	0	-
<b>TOTAL</b>	<b>0</b>	<b>0</b>	<b>-</b>	<b>0</b>	<b>0</b>	<b>-</b>
<b>TOTAL</b>	<b>6 609</b>	<b>6 186</b>	<b>-6,40%</b>	<b>11 692</b>	<b>12 690</b>	<b>8,54%</b>

L'ILE-ROUSSE	Marchandises du 1er au 28 février			Cumul Marchandises depuis le 1er Janvier		
	2021	2022	Variation	2021	2022	Variation
Régulier National	9 624	12 229	27,07%	24 260	21 871	-9,85%
Régulier International	212	950	348,11%	212	1 280	503,77%
<b>TOTAL</b>	<b>9 836</b>	<b>13 179</b>	<b>33,99%</b>	<b>24 472</b>	<b>23 151</b>	<b>-5,40%</b>
Hydrocarbures	0	0	-	0	0	-
Ciment	1 284	1 689	31,54%	3 383	3 212	-5,05%
<b>TOTAL</b>	<b>1 284</b>	<b>1 689</b>	<b>31,54%</b>	<b>3 383</b>	<b>3 212</b>	<b>-5,05%</b>
<b>TOTAL</b>	<b>11 120</b>	<b>14 868</b>	<b>33,71%</b>	<b>27 855</b>	<b>26 363</b>	<b>-5,36%</b>

PORTO-VECCHIO	Marchandises du 1er au 28 février			Cumul Marchandises depuis le 1er Janvier		
	2021	2022	Variation	2021	2022	Variation
Régulier National	17 431	21 609	23,97%	33 817	39 310	16,24%
Régulier International	0	0	-	0	0	-
<b>TOTAL</b>	<b>17 431</b>	<b>21 609</b>	<b>23,97%</b>	<b>33 817</b>	<b>39 310</b>	<b>16,24%</b>
Hydrocarbures	0	0	-	0	0	-
Ciment	3 319	3 107	-6,39%	6 785	5 611	-17,30%
<b>TOTAL</b>	<b>3 319</b>	<b>3 107</b>	<b>-6,39%</b>	<b>6 785</b>	<b>5 611</b>	<b>-17,30%</b>
<b>TOTAL</b>	<b>20 750</b>	<b>24 716</b>	<b>19,11%</b>	<b>40 602</b>	<b>44 921</b>	<b>10,64%</b>

PROPRIANO	Marchandises du 1er au 28 février			Cumul Marchandises depuis le 1er Janvier		
	2021	2022	Variation	2021	2022	Variation
Régulier National	5 132	6 343	23,60%	9 757	11 412	16,96%
Régulier International	0	0	-	0	0	-
<b>TOTAL</b>	<b>5 132</b>	<b>6 343</b>	<b>23,60%</b>	<b>9 757</b>	<b>11 412</b>	<b>16,96%</b>
Hydrocarbures	0	0	-	0	1 581	-
Ciment	0	0	-	0	0	-
<b>TOTAL</b>	<b>0</b>	<b>0</b>	<b>-</b>	<b>0</b>	<b>1 581</b>	<b>-</b>
<b>TOTAL</b>	<b>5 132</b>	<b>6 343</b>	<b>23,60%</b>	<b>9 757</b>	<b>12 993</b>	<b>33,17%</b>

# PORTS DE COMMERCE DE CORSE

février 2022

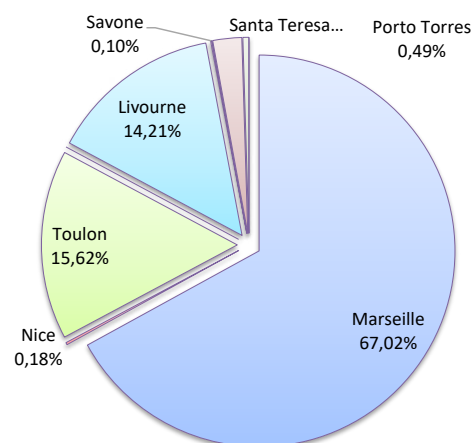
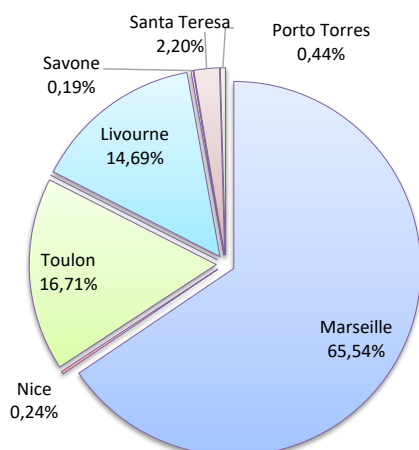
## MARCHANDISES

	Marchandises du 1er au 28 février			Cumul Marchandises depuis le 1er Janvier		
	2021	2022	Variation	2021	2022	Variation
Régulier National	210 473	231 573	10,03%	414 027	441 555	6,65%
Régulier Internat°	49 872	49 173	-1,40%	86 561	91 579	5,80%
<b>TOTAL</b>	<b>260 345</b>	<b>280 746</b>	<b>7,84%</b>	<b>500 588</b>	<b>533 134</b>	<b>6,50%</b>
Croisières	0	0	-	0	0	-
Hydrocarbures	27 521	49 874	81,22%	61 408	98 062	59,69%
Ciment	9 977	12 936	29,66%	20 932	21 549	2,95%
<b>TOTAL</b>	<b>37 498</b>	<b>62 810</b>	<b>67,50%</b>	<b>82 340</b>	<b>119 611</b>	<b>45,26%</b>
<b>TOTAL</b>	<b>297 843</b>	<b>343 556</b>	<b>15,35%</b>	<b>582 928</b>	<b>652 745</b>	<b>11,98%</b>

**LIGNES**  
REGULIERS NAT° ET INTERNAT°

Lignes	Marchandises	Variation n-1
Marseille	183 994	5,64%
Nice	672	250,00%
Toulon	46 907	29,90%
Autres Nat.	0	-
Livourne	41 232	-1,27%
Savone	522	-
Piombino	0	-
Santa Teresa	6 186	-6,40%
Porto Torres	1 233	-6,40%
Autres Inter.	0	-

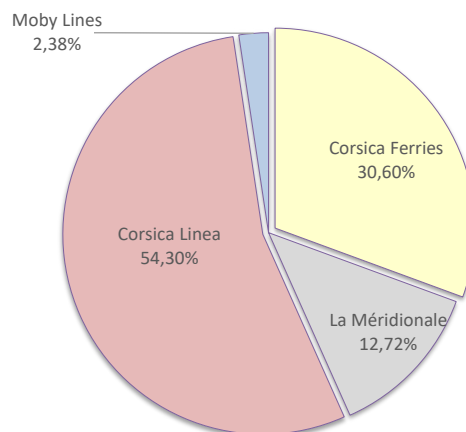
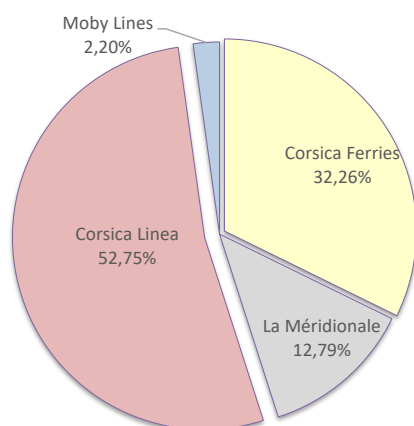
Lignes	Marchandises	Variation n-1
Marseille	357 291	5,97%
Nice	977	338,12%
Toulon	83 287	15,60%
Autres Nat.	0	-100,00%
Livourne	75 764	4,13%
Savone	522	-
Piombino	0	-100,00%
Santa Teresa	12 690	19,19%
Porto Torres	2 603	31,73%
Autres Inter.	0	-100,00%



**COMPAGNIES**  
REGULIERS NAT° et INTERNAT°

Compagnies	Marchandises	Variation n-1
Corsica Ferries	90 566	13,83%
La Méridionale	35 906	59,37%
Corsica Linea	148 088	-2,34%
Moby Lines	6 186	-6,40%

Compagnies	Marchandises	Variation n-1
Corsica Ferries	163 153	10,88%
La Méridionale	67 790	55,88%
Corsica Linea	289 501	-1,42%
Moby Lines	12 690	19,19%



## MARCHANDISES PAR LIGNE

<b>MENSUEL</b>	<b>National</b>	<b>Ajaccio</b>	<b>Bastia</b>	<b>Bonifacio</b>	<b>L'île-Rousse</b>	<b>Porto-Vecchio</b>	<b>Propriano</b>	<b>Total</b>
	Marseille	58 080	85 908	0	12 162	21 501	6 343	183 994
	Nice	0	605	0	67	0	0	672
	Toulon	14 484	32 315	0	0	108	0	46 907
	<b>Total</b>	<b>72 564</b>	<b>118 828</b>	<b>0</b>	<b>12 229</b>	<b>21 609</b>	<b>6 343</b>	<b>231 573</b>
	<i>Variation Volume / (n-1)</i>	<i>4 818</i>	<i>8 288</i>	<i>0</i>	<i>2 605</i>	<i>4 178</i>	<i>1 211</i>	<i>21 100</i>
	<i>Variation % / (n-1)</i>	<i>7,11%</i>	<i>7,50%</i>	<i>-</i>	<i>27,07%</i>	<i>23,97%</i>	<i>23,60%</i>	<i>10,03%</i>
	<b>International</b>	<b>Ajaccio</b>	<b>Bastia</b>	<b>Bonifacio</b>	<b>L'île-Rousse</b>	<b>Porto-Vecchio</b>	<b>Propriano</b>	<b>Total</b>
	Livourne	0	40 282	0	950	0	0	41 232
	Savone	0	522	0	0	0	0	522
	Santa Teresa	0	0	6 186	0	0	0	6 186
	Porto Torres	1 233	0	0	0	0	0	1 233
	<b>Total</b>	<b>1 233</b>	<b>40 804</b>	<b>6 186</b>	<b>950</b>	<b>0</b>	<b>0</b>	<b>49 173</b>
<i>Variation Volume / (n-1)</i>	<i>-267</i>	<i>-747</i>	<i>-423</i>	<i>738</i>	<i>0</i>	<i>0</i>	<i>-699</i>	
<i>Variation % / (n-1)</i>	<i>-17,80%</i>	<i>-1,80%</i>	<i>-6,40%</i>	<i>348,11%</i>	<i>-</i>	<i>-</i>	<i>-1,40%</i>	
<b>Total</b>	<b>73 797</b>	<b>159 632</b>	<b>6 186</b>	<b>13 179</b>	<b>21 609</b>	<b>6 343</b>	<b>280 746</b>	
<i>Variation Volume / (n-1)</i>	<i>4 551</i>	<i>7 541</i>	<i>-423</i>	<i>3 343</i>	<i>4 178</i>	<i>1 211</i>	<i>20 401</i>	
<i>Variation % / (n-1)</i>	<i>6,57%</i>	<i>4,96%</i>	<i>-6,40%</i>	<i>33,99%</i>	<i>23,97%</i>	<i>23,60%</i>	<i>7,84%</i>	

<b>Cumul depuis le 1er janvier</b>	<b>National</b>	<b>Ajaccio</b>	<b>Bastia</b>	<b>Bonifacio</b>	<b>L'île-Rousse</b>	<b>Porto-Vecchio</b>	<b>Propriano</b>	<b>Total</b>
	Marseille	112 576	172 347	0	21 764	39 192	11 412	357 291
	Nice	0	870	0	107	0	0	977
	Toulon	25 890	57 279	0	0	118	0	83 287
	Autres Nat.	0	0	0	0	0	0	0
	<b>Total</b>	<b>138 466</b>	<b>230 496</b>	<b>0</b>	<b>21 871</b>	<b>39 310</b>	<b>11 412</b>	<b>441 555</b>
	<i>Variation Volume / (n-1)</i>	<i>5 169</i>	<i>17 600</i>	<i>0</i>	<i>-2 389</i>	<i>5 493</i>	<i>1 655</i>	<i>27 528</i>
	<i>Variation % / (n-1)</i>	<i>3,88%</i>	<i>8,27%</i>	<i>-</i>	<i>-9,85%</i>	<i>16,24%</i>	<i>16,96%</i>	<i>6,65%</i>
	<b>International</b>	<b>Ajaccio</b>	<b>Bastia</b>	<b>Bonifacio</b>	<b>L'île-Rousse</b>	<b>Porto-Vecchio</b>	<b>Propriano</b>	<b>Total</b>
	Livourne	0	74 484	0	1 280	0	0	75 764
	Savone	0	522	0	0	0	0	522
	Piombino	0	0	0	0	0	0	0
	Santa Teresa	0	0	12 690	0	0	0	12 690
Porto Torres	2 603	0	0	0	0	0	2 603	
Autres Inter.	0	0	0	0	0	0	0	
<b>Total</b>	<b>2 603</b>	<b>75 006</b>	<b>12 690</b>	<b>1 280</b>	<b>0</b>	<b>0</b>	<b>91 579</b>	
<i>Variation Volume / (n-1)</i>	<i>627</i>	<i>2 325</i>	<i>998</i>	<i>1 068</i>	<i>0</i>	<i>0</i>	<i>5 018</i>	
<i>Variation % / (n-1)</i>	<i>31,73%</i>	<i>3,20%</i>	<i>8,54%</i>	<i>503,77%</i>	<i>-</i>	<i>-</i>	<i>5,80%</i>	
<b>Total</b>	<b>141 069</b>	<b>305 502</b>	<b>12 690</b>	<b>23 151</b>	<b>39 310</b>	<b>11 412</b>	<b>533 134</b>	
<i>Variation Volume / (n-1)</i>	<i>5 796</i>	<i>19 925</i>	<i>998</i>	<i>-1 321</i>	<i>5 493</i>	<i>1 655</i>	<i>32 546</i>	
<i>Variation % / (n-1)</i>	<i>4,28%</i>	<i>6,98%</i>	<i>8,54%</i>	<i>-5,40%</i>	<i>16,24%</i>	<i>16,96%</i>	<i>6,50%</i>	

<b>Vrac</b>	<b>MENSUEL</b>	<b>Ajaccio</b>	<b>Bastia</b>	<b>Bonifacio</b>	<b>L'île-Rousse</b>	<b>Porto-Vecchio</b>	<b>Propriano</b>	<b>Total</b>
	Hydrocarbures	17 524	32 350	0	0	0	0	49 874
	Ciment	3 313	4 827	0	1 689	3 107	0	12 936
	<b>Total</b>	<b>20 837</b>	<b>37 177</b>	<b>0</b>	<b>1 689</b>	<b>3 107</b>	<b>0</b>	<b>62 810</b>
	<i>Variation Volume / (n-1)</i>	<i>9 415</i>	<i>15 704</i>	<i>0</i>	<i>405</i>	<i>-212</i>	<i>0</i>	<i>25 312</i>
	<i>Variation % / (n-1)</i>	<i>82,43%</i>	<i>73,13%</i>	<i>-</i>	<i>31,54%</i>	<i>-6,39%</i>	<i>-</i>	<i>67,50%</i>
	<b>CUMUL</b>	<b>Ajaccio</b>	<b>Bastia</b>	<b>Bonifacio</b>	<b>L'île-Rousse</b>	<b>Porto-Vecchio</b>	<b>Propriano</b>	<b>Total</b>
	Hydrocarbures	33 231	63 250	0	0	0	1 581	98 062
	Ciment	5 804	6 922	0	3 212	5 611	0	21 549
	<b>Total</b>	<b>39 035</b>	<b>70 172</b>	<b>0</b>	<b>3 212</b>	<b>5 611</b>	<b>1 581</b>	<b>119 611</b>
<i>Variation Volume / (n-1)</i>	<i>10 383</i>	<i>26 652</i>	<i>0</i>	<i>-171</i>	<i>-1 174</i>	<i>1 581</i>	<i>37 271</i>	
<i>Variation % / (n-1)</i>	<i>36,24%</i>	<i>61,24%</i>	<i>-</i>	<i>-5,05%</i>	<i>-17,30%</i>	<i>-</i>	<i>45,26%</i>	

PORTS DE COMMERCE DE CORSE

février 2022

MARCHANDISES PAR COMPAGNIE

<b>MENSUEL</b>	<b>National</b>	<b>Ajaccio</b>	<b>Bastia</b>	<b>Bonifacio</b>	<b>L'Ile-Rousse</b>	<b>Porto-Vecchio</b>	<b>Propriano</b>	<b>Total</b>	<b>Variation/V</b>	<b>Variation/%</b>
	Corsica Ferries	14 484	32 920	0	67	108	0	47 579	11 277	31,06%
	La Méridionale	29 563	0	0	0	0	6 343	35 906	13 376	59,37%
	Corsica Linea	28 517	85 908	0	12 162	21 501	0	148 088	-3 553	-2,34%
	<b>Total</b>	<b>72 564</b>	<b>118 828</b>	<b>0</b>	<b>12 229</b>	<b>21 609</b>	<b>6 343</b>	<b>231 573</b>	<b>21 100</b>	<b>10,03%</b>
	<i>Variation Volume / (n-1)</i>	<i>4 818</i>	<i>8 288</i>	<i>0</i>	<i>2 605</i>	<i>4 178</i>	<i>1 211</i>	<i>21 100</i>		
	<i>Variation % / (n-1)</i>	<i>7,11%</i>	<i>7,50%</i>	<i>-</i>	<i>27,07%</i>	<i>23,97%</i>	<i>23,60%</i>	<i>10,03%</i>		
	<b>International</b>	<b>Ajaccio</b>	<b>Bastia</b>	<b>Bonifacio</b>	<b>L'Ile-Rousse</b>	<b>Porto-Vecchio</b>	<b>Propriano</b>	<b>Total</b>	<b>Variation/V</b>	<b>Variation/%</b>
	Corsica Ferries	1 233	40 804	0	950	0	0	42 987	-276	-0,64%
	Moby Lines	0	0	6 186	0	0	0	6 186	-423	-6,40%
	<b>Total</b>	<b>1 233</b>	<b>40 804</b>	<b>6 186</b>	<b>950</b>	<b>0</b>	<b>0</b>	<b>49 173</b>	<b>-699</b>	<b>-1,40%</b>
	<i>Variation Volume / (n-1)</i>	<i>-267</i>	<i>-747</i>	<i>-423</i>	<i>738</i>	<i>0</i>	<i>0</i>	<i>-699</i>		
	<i>Variation % / (n-1)</i>	<i>-17,80%</i>	<i>-1,80%</i>	<i>-6,40%</i>	<i>348,11%</i>	<i>-</i>	<i>-</i>	<i>-1,40%</i>		
	<b>Total</b>	<b>Ajaccio</b>	<b>Bastia</b>	<b>Bonifacio</b>	<b>L'Ile-Rousse</b>	<b>Porto-Vecchio</b>	<b>Propriano</b>	<b>Total</b>	<b>Variation/V</b>	<b>Variation/%</b>
Corsica Ferries	15 717	73 724	0	1 017	108	0	90 566	11 001	13,83%	
La Méridionale	29 563	0	0	0	0	6 343	35 906	13 376	59,37%	
Corsica Linea	28 517	85 908	0	12 162	21 501	0	148 088	-3 553	-2,34%	
Moby Lines	0	0	6 186	0	0	0	6 186	-423	-6,40%	
<b>Total</b>	<b>73 797</b>	<b>159 632</b>	<b>6 186</b>	<b>13 179</b>	<b>21 609</b>	<b>6 343</b>	<b>280 746</b>	<b>20 401</b>	<b>7,84%</b>	
<i>Variation Volume / (n-1)</i>	<i>4 551</i>	<i>7 541</i>	<i>-423</i>	<i>3 343</i>	<i>4 178</i>	<i>1 211</i>	<i>20 401</i>			
<i>Variation % / (n-1)</i>	<i>6,57%</i>	<i>4,96%</i>	<i>-6,40%</i>	<i>33,99%</i>	<i>23,97%</i>	<i>23,60%</i>	<i>7,84%</i>			

<b>Cumul depuis le 1er janvier</b>	<b>National</b>	<b>Ajaccio</b>	<b>Bastia</b>	<b>Bonifacio</b>	<b>L'Ile-Rousse</b>	<b>Porto-Vecchio</b>	<b>Propriano</b>	<b>Total</b>	<b>Variation/V</b>	<b>Variation/%</b>
	Corsica Ferries	25 890	58 149	0	107	118	0	84 264	11 995	16,60%
	La Méridionale	56 378	0	0	0	0	11 412	67 790	24 302	55,88%
	Corsica Linea	56 198	172 347	0	21 764	39 192	0	289 501	-4 167	-1,42%
	Autres Compagnies	0	0	0	0	0	0	0	-4 602	-100,00%
	<b>Total</b>	<b>138 466</b>	<b>230 496</b>	<b>0</b>	<b>21 871</b>	<b>39 310</b>	<b>11 412</b>	<b>441 555</b>	<b>27 528</b>	<b>6,65%</b>
	<i>Variation Volume / (n-1)</i>	<i>5 169</i>	<i>17 600</i>	<i>0</i>	<i>-2 389</i>	<i>5 493</i>	<i>1 655</i>	<i>27 528</i>		
	<i>Variation % / (n-1)</i>	<i>3,88%</i>	<i>8,27%</i>	<i>-</i>	<i>-9,85%</i>	<i>16,24%</i>	<i>16,96%</i>	<i>6,65%</i>		
	<b>International</b>	<b>Ajaccio</b>	<b>Bastia</b>	<b>Bonifacio</b>	<b>L'Ile-Rousse</b>	<b>Porto-Vecchio</b>	<b>Propriano</b>	<b>Total</b>	<b>Variation/V</b>	<b>Variation/%</b>
	Corsica Ferries	2 603	75 006	0	1 280	0	0	78 889	4 020	5,37%
	Moby Lines	0	0	12 690	0	0	0	12 690	2 043	19,19%
	Autres Compagnies	0	0	0	0	0	0	0	-1 045	-100,00%
	<b>Total</b>	<b>2 603</b>	<b>75 006</b>	<b>12 690</b>	<b>1 280</b>	<b>0</b>	<b>0</b>	<b>91 579</b>	<b>5 018</b>	<b>5,80%</b>
	<i>Variation Volume / (n-1)</i>	<i>627</i>	<i>2 325</i>	<i>998</i>	<i>1 068</i>	<i>0</i>	<i>0</i>	<i>5 018</i>		
<i>Variation % / (n-1)</i>	<i>31,73%</i>	<i>3,20%</i>	<i>8,54%</i>	<i>503,77%</i>	<i>-</i>	<i>-</i>	<i>5,80%</i>			
<b>Total</b>	<b>Ajaccio</b>	<b>Bastia</b>	<b>Bonifacio</b>	<b>L'Ile-Rousse</b>	<b>Porto-Vecchio</b>	<b>Propriano</b>	<b>Total</b>	<b>Variation/V</b>	<b>Variation/%</b>	
Corsica Ferries	28 493	133 155	0	1 387	118	0	163 153	16 015	10,88%	
La Méridionale	56 378	0	0	0	0	11 412	67 790	24 302	55,88%	
Corsica Linea	56 198	172 347	0	21 764	39 192	0	289 501	-4 167	-1,42%	
Moby Lines	0	0	12 690	0	0	0	12 690	2 043	19,19%	
Autres Compagnies	0	0	0	0	0	0	0	-5 647	-100,00%	
<b>Total</b>	<b>141 069</b>	<b>305 502</b>	<b>12 690</b>	<b>23 151</b>	<b>39 310</b>	<b>11 412</b>	<b>533 134</b>	<b>32 546</b>	<b>6,50%</b>	
<i>Variation Volume / (n-1)</i>	<i>5 796</i>	<i>19 925</i>	<i>998</i>	<i>-1 321</i>	<i>5 493</i>	<i>1 655</i>	<i>32 546</i>			
<i>Variation % / (n-1)</i>	<i>4,28%</i>	<i>6,98%</i>	<i>8,54%</i>	<i>-5,40%</i>	<i>16,24%</i>	<i>16,96%</i>	<i>6,50%</i>			