

Ports de Commerce de Corse

Porti di Commerciù di Corsica

Mensuel

U Misincu

Trafic Passagers 2022

Trafficu Passageri 2022

février 2022

PORTS DE COMMERCE DE CORSE

février 2022

TRAFIC PASSAGERS GLOBAL

TOTAL PORTS	Trafic passagers du 1er au 28 février			Cumul passagers depuis le 1er Janvier		
	2021	2022	Variation	2021	2022	Variation
Régulier National	33 037	69 945	111,72%	66 600	132 458	98,89%
Régulier Internat°	5 928	13 525	128,15%	11 882	24 248	104,07%
TOTAL	38 965	83 470	114,22%	78 482	156 706	99,67%
Croisières	0	0	-	0	0	-
TOTAL	38 965	83 470	114,22%	78 482	156 706	99,67%
AJACCIO	Trafic passagers du 1er au 28 février			Cumul passagers depuis le 1er Janvier		
	2021	2022	Variation	2021	2022	Variation
Régulier National		23 542	-		44 276	-
Régulier Internat°	192	403	109,90%	239	694	190,38%
TOTAL	192	23 945	12371,35%	239	44 970	18715,90%
Croisières	0	0	-	0	0	-
TOTAL	192	23 945	12371,35%	239	44 970	18715,90%
BASTIA	Trafic passagers du 1er au 28 février			Cumul passagers depuis le 1er Janvier		
	2021	2022	Variation	2021	2022	Variation
Régulier National	25 931	35 027	35,08%	51 065	65 927	29,10%
Régulier Internat°	3 532	9 129	158,47%	7 854	16 063	104,52%
TOTAL	29 463	44 156	49,87%	58 919	81 990	39,16%
Croisières	0	0	-	0	0	-
TOTAL	29 463	44 156	49,87%	58 919	81 990	39,16%
BONIFACIO	Trafic passagers du 1er au 28 février			Cumul passagers depuis le 1er Janvier		
	2021	2022	Variation	2021	2022	Variation
Régulier National	0	0	-	0	0	-
Régulier Internat°	2 132	3 797	78,10%	3 717	7 089	90,72%
TOTAL	2 132	3 797	78,10%	3 717	7 089	90,72%
Croisières	0	0	-	0	0	-
TOTAL	2 132	3 797	78,10%	3 717	7 089	90,72%
L'ILE-ROUSSE	Trafic passagers du 1er au 28 février			Cumul passagers depuis le 1er Janvier		
	2021	2022	Variation	2021	2022	Variation
Régulier National	1 325	3 767	184,30%	3 596	7 570	110,51%
Régulier Internat°	72	196	172,22%	72	394	447,22%
TOTAL	1 397	3 963	183,68%	3 668	7 964	117,12%
Croisières	0	0	-	0	0	-
TOTAL	1 397	3 963	183,68%	3 668	7 964	117,12%
PORTO-VECCHIO	Trafic passagers du 1er au 28 février			Cumul passagers depuis le 1er Janvier		
	2021	2022	Variation	2021	2022	Variation
Régulier National	4 216	5 088	20,68%	8 406	9 926	18,08%
Régulier Internat°	0	0	-	0	8	-
TOTAL	4 216	5 088	20,68%	8 406	9 934	18,18%
Croisières	0	0	-	0	0	-
TOTAL	4 216	5 088	20,68%	8 406	9 934	18,18%
PROPRIANO	Trafic passagers du 1er au 28 février			Cumul passagers depuis le 1er Janvier		
	2021	2022	Variation	2021	2022	Variation
Régulier National	1 565	2 521	61,09%	3 533	4 759	34,70%
Régulier Internat°	0	0	-	0	0	-
TOTAL	1 565	2 521	61,09%	3 533	4 759	34,70%
Croisières	0	0	-	0	0	-
TOTAL	1 565	2 521	61,09%	3 533	4 759	34,70%

PORTS DE COMMERCE DE CORSE

février 2022

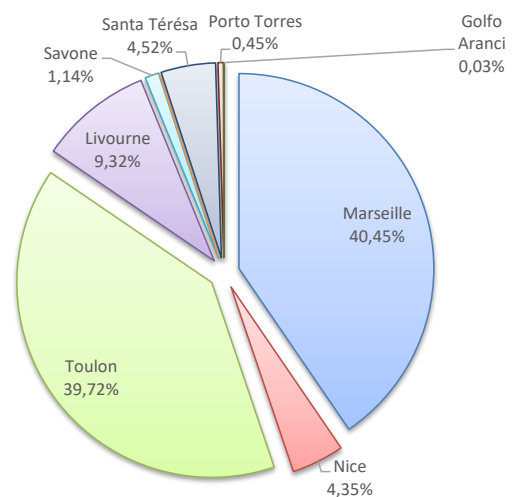
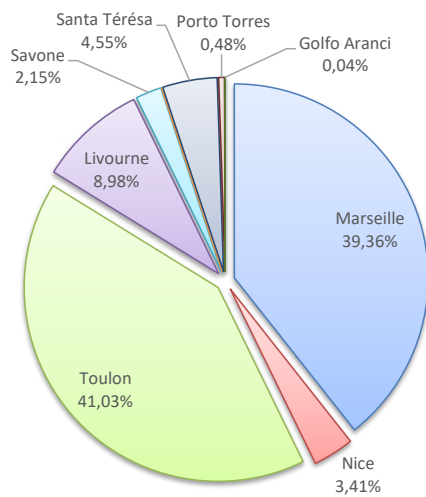
TRAFIC PASSAGERS

	Trafic passagers du 1er au 28 février			Cumul passagers depuis le 1er Janvier		
	2021	2022	Variation	2021	2022	Variation
Régulier National	47 769	69 945	46,42%	96 626	132 458	37,08%
Régulier Internat°	5 928	13 525	128,15%	11 882	24 248	104,07%
TOTAL	53 697	83 470	55,45%	108 508	156 706	44,42%
Croisières	0	0	-	0	0	-
TOTAL	53 697	83 470	55,45%	108 508	156 706	44,42%

LIGNES

Lignes		Variation n-1
Marseille	32 854	51,88%
Nice	2 846	124,27%
Toulon	34 245	37,71%
Livourne	7 496	107,99%
Savone	1 793	-
Piombino	0	-
Santa Térésa	3 797	78,10%
Porto Torres	403	78,10%
Golfo Aranci	36	-

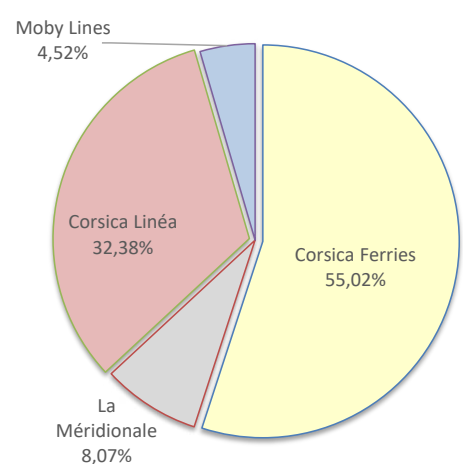
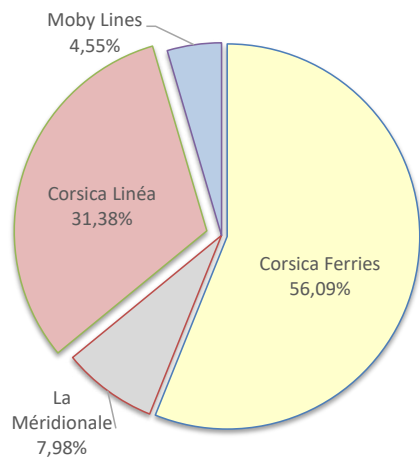
Lignes		Variation n-1
Marseille	63 391	40,09%
Nice	6 821	130,75%
Toulon	62 246	28,55%
Livourne	14 612	85,67%
Savone	1 793	-
Piombino	0	-100,00%
Santa Térésa	7 089	90,72%
Porto Torres	702	193,72%
Golfo Aranci	52	766,67%



COMPAGNIES

Compagnies	Passagers	Variation n-1
Corsica Ferries	46 819	56,41%
La Méridionale	6 659	26,55%
Corsica Linéa	26 195	60,02%
Moby Lines	3 797	78,10%

Compagnies	Passagers	Variation n-1
Corsica Ferries	86 226	44,82%
La Méridionale	12 648	20,13%
Corsica Linéa	50 743	46,14%
Moby Lines	7 089	90,72%



PORTS DE COMMERCE DE CORSE

février 2022

TRAFIC COMMERCIAL PASSAGERS PAR COMPAGNIE

MENSUEL

National		Ajaccio	Bastia	Bonifacio	L'Ile-Rousse	Porto-Vecchio	Propriano	Total
Corsica Ferries		13 728	22 029	0	571	763	0	37 091
La Méridionale		4 138	0	0	0	0	2 521	6 659
Corsica Linéa		5 676	12 998	0	3 196	4 325	0	26 195
Total		23 542	35 027	0	3 767	5 088	2 521	69 945
<i>Variation Volume /(n-1)</i>		8 810	9 096	0	2 442	872	956	22 176
<i>Variation % / (n-1)</i>		59,80%	35,08%	-	184,30%	20,68%	61,09%	46,42%
International		Ajaccio	Bastia	Bonifacio	L'Ile-Rousse	Porto-Vecchio	Propriano	Total
Corsica Ferries		403	9 129	0	196	0	0	9 728
Moby Lines		0	0	3 797	0	0	0	3 797
Total		403	9 129	3 797	196	0	0	13 525
<i>Variation Volume /(n-1)</i>		211	5 597	1 665	124	0	0	7 597
<i>Variation % / (n-1)</i>		109,90%	158,47%	78,10%	172,22%	-	-	128,15%
Total		Ajaccio	Bastia	Bonifacio	L'Ile-Rousse	Porto-Vecchio	Propriano	Total
Corsica Ferries		14 131	31 158	0	767	763	0	46 819
La Méridionale		4 138	0	0	0	0	2 521	6 659
Corsica Linéa		5 676	12 998	0	3 196	4 325	0	26 195
Moby Lines		0	0	3 797	0	0	0	3 797
Total		23 945	44 156	3 797	3 963	5 088	2 521	83 470
<i>Variation Volume /(n-1)</i>		9 021	14 693	1 665	2 566	872	956	29 773
<i>Variation % / (n-1)</i>		60,45%	49,87%	78,10%	Passagers	20,68%	61,09%	55,45%

Cumul depuis le 1er janvier

National		Ajaccio	Bastia	Bonifacio	L'Ile-Rousse	Porto-Vecchio	Propriano	Total
Corsica Ferries		25 576	40 809	0	1 567	1 115	0	69 067
La Méridionale		7 889	0	0	0	0	4 759	12 648
Corsica Linéa		10 811	25 118	0	6 003	8 811	0	50 743
Total		44 276	65 927	0	7 570	9 926	4 759	132 458
<i>Variation Volume /(n-1)</i>		14 250	14 862	0	3 974	1 520	1 226	35 832
<i>Variation % / (n-1)</i>		47,46%	29,10%	-	110,51%	18,08%	34,70%	37,08%
International		Ajaccio	Bastia	Bonifacio	L'Ile-Rousse	Porto-Vecchio	Propriano	Total
Corsica Ferries		694	16 063	0	394	8	0	17 159
Moby Lines		0	0	7 089	0	0	0	7 089
Total		694	16 063	7 089	394	8	0	24 248
<i>Variation Volume /(n-1)</i>		455	8 209	3 372	322	8	0	12 366
<i>Variation % / (n-1)</i>		190,38%	104,52%	90,72%	447,22%	-	-	104,07%
Total		Ajaccio	Bastia	Bonifacio	L'Ile-Rousse	Porto-Vecchio	Propriano	Total
Corsica Ferries		26 270	56 872	0	1 961	1 123	0	86 226
La Méridionale		7 889	0	0	0	0	4 759	12 648
Corsica Linéa		10 811	25 118	0	6 003	8 811	0	50 743
Moby Lines		0	0	7 089	0	0	0	7 089
Total		44 970	81 990	7 089	7 964	9 934	4 759	156 706
<i>Variation Volume /(n-1)</i>		14 705	23 071	3 372	4 296	1 528	1 226	48 198
<i>Variation % / (n-1)</i>		48,59%	39,16%	90,72%	117,12%	18,18%	34,70%	44,42%