

Ports de Commerce de Corse
Porti di Commerciù di Corsica

Mensuel
U Misincu

Marchandises 2023
Marcanzzii 2023

février 2023
ferraghju 2023

MARCHANDISES GLOBAL

TOTAL PORTS	Marchandises du 1er au 28 février			Cumul Marchandises depuis le 1er Janvier		
	2022	2023	Variation	2022	2023	Variation
Régulier National	231 573	198 435	-14,31%	441 555	395 232	-10,49%
Régulier International	49 173	44 069	-10,38%	91 579	79 637	-13,04%
TOTAL	280 746	242 504	-13,62%	533 134	474 869	-10,93%
Hydrocarbures	49 874	23 889	-52,10%	98 062	58 809	-40,03%
Ciment	12 936	10 613	-17,96%	21 549	19 323	-10,33%
TOTAL	62 810	34 502	-45,07%	119 611	78 132	-34,68%
TOTAL	343 556	277 006	-19,37%	652 745	553 001	-15,28%

AJACCIO	Marchandises du 1er au 28 février			Cumul Marchandises depuis le 1er Janvier		
	2022	2023	Variation	2022	2023	Variation
Régulier National	72 564	63 845	-12,02%	138 466	123 881	-10,53%
Régulier International	1 233	721	-41,52%	2 603	1 071	-58,86%
TOTAL	73 797	64 566	-12,51%	141 069	124 952	-11,42%
Hydrocarbures	17 524	6 509	-62,86%	33 231	20 949	-36,96%
Ciment	3 313	2 561	-22,70%	5 804	4 005	-31,00%
TOTAL	20 837	9 070	-56,47%	39 035	24 954	-36,07%
TOTAL	94 634	73 636	-22,19%	180 104	149 906	-16,77%

BASTIA	Marchandises du 1er au 28 février			Cumul Marchandises depuis le 1er Janvier		
	2022	2023	Variation	2022	2023	Variation
Régulier National	118 828	102 461	-13,77%	230 496	210 705	-8,59%
Régulier International	40 804	37 054	-9,19%	75 006	67 462	-10,06%
TOTAL	159 632	139 515	-12,60%	305 502	278 167	-8,95%
Hydrocarbures	32 350	17 380	-46,28%	63 250	37 860	-40,14%
Ciment	4 827	3 287	-31,90%	6 922	7 054	1,91%
TOTAL	37 177	20 667	-44,41%	70 172	44 914	-35,99%
TOTAL	196 809	160 182	-18,61%	375 674	323 081	-14,00%

BONIFACIO	Marchandises du 1er au 28 février			Cumul Marchandises depuis le 1er Janvier		
	2022	2023	Variation	2022	2023	Variation
Régulier National	0	0	-	0	0	-
Régulier International	6 186	5 737	-7,26%	12 690	9 935	-21,71%
TOTAL	6 186	5 737	-7,26%	12 690	9 935	-21,71%
Hydrocarbures	0	0	-	0	0	-
Ciment	0	0	-	0	0	-
TOTAL	0	0	-	0	0	-
TOTAL	6 186	5 737	-7,26%	12 690	9 935	-21,71%

L'ILE-ROUSSE	Marchandises du 1er au 28 février			Cumul Marchandises depuis le 1er Janvier		
	2022	2023	Variation	2022	2023	Variation
Régulier National	12 229	10 165	-16,88%	21 871	20 173	-7,76%
Régulier International	950	557	-41,37%	1 280	1 169	-8,67%
TOTAL	13 179	10 722	-18,64%	23 151	21 342	-7,81%
Hydrocarbures	0	0	-	0	0	-
Ciment	1 689	1 899	12,43%	3 212	3 511	9,31%
TOTAL	1 689	1 899	12,43%	3 212	3 511	9,31%
TOTAL	14 868	12 621	-15,11%	26 363	24 853	-5,73%

PORTO-VECCHIO	Marchandises du 1er au 28 février			Cumul Marchandises depuis le 1er Janvier		
	2022	2023	Variation	2022	2023	Variation
Régulier National	21 609	15 125	-30,01%	39 310	28 137	-28,42%
Régulier International	0	0	-	0	0	-
TOTAL	21 609	15 125	-30,01%	39 310	28 137	-28,42%
Hydrocarbures	0	0	-	0	0	-
Ciment	3 107	2 866	-7,76%	5 611	4 753	-15,29%
TOTAL	3 107	2 866	-7,76%	5 611	4 753	-15,29%
TOTAL	24 716	17 991	-27,21%	44 921	32 890	-26,78%

PROPRIANO	Marchandises du 1er au 28 février			Cumul Marchandises depuis le 1er Janvier		
	2022	2023	Variation	2022	2023	Variation
Régulier National	6 343	6 839	7,82%	11 412	12 336	8,10%
Régulier International	0	0	-	0	0	-
TOTAL	6 343	6 839	7,82%	11 412	12 336	8,10%
Hydrocarbures	0	0	-	1 581	0	-100,00%
Ciment	0	0	-	0	0	-
TOTAL	0	0	-	1 581	0	-100,00%
TOTAL	6 343	6 839	7,82%	12 993	12 336	-5,06%

PORTS DE COMMERCE DE CORSE

février 2023

MARCHANDISES

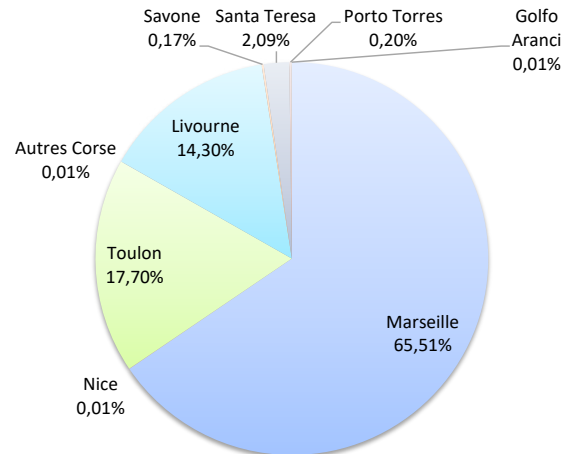
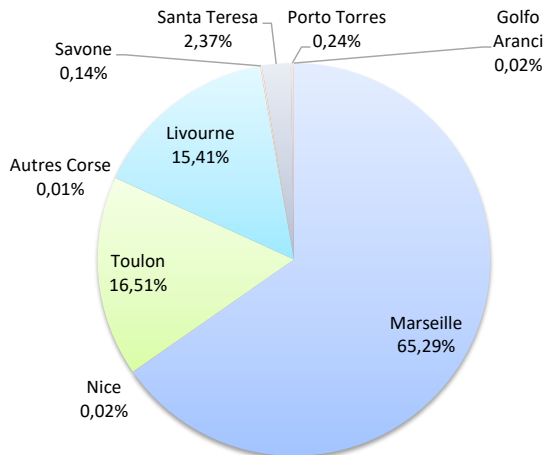
	Marchandises du 1er au 28 février			Cumul Marchandises depuis le 1er Janvier		
	2022	2023	Variation	2022	2023	Variation
Régulier National	231 573	198 435	-14,31%	441 555	395 232	-10,49%
Régulier Internat°	49 173	44 069	-10,38%	91 579	79 637	-13,04%
TOTAL	280 746	242 504	-13,62%	533 134	474 869	-10,93%
Croisières	0	0	-	0	0	-
Hydrocarbures	49 874	23 889	-52,10%	98 062	58 809	-40,03%
Ciment	12 936	10 613	-17,96%	21 549	19 323	-10,33%
TOTAL	62 810	34 502	-45,07%	119 611	78 132	-34,68%
TOTAL	343 556	277 006	-19,37%	652 745	553 001	-15,28%

Lignes	Marchandises	Variation n-1
Marseille	158 341	-13,94%
Nice	42	-93,75%
Toulon	40 026	-14,67%
Autres Corse	26	-
Livourne	37 373	-9,36%
Savone	330	-36,78%
Santa Teresa	5 737	-7,26%
Porto Torres	583	-7,26%
Golfo Aranci	46	-

Lignes	Marchandises	Variation n-1
Marseille	311 101	-12,93%
Nice	71	-92,73%
Toulon	84 034	0,90%
Autres Corse	26	-
Livourne	67 902	-10,38%
Savone	818	56,70%
Santa Teresa	9 935	-21,71%
Porto Torres	933	-64,16%
Golfo Aranci	49	-

LIGNES

REGULIERS NAT° ET INTERNAT°

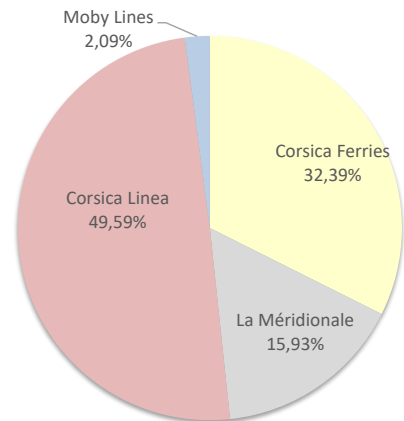
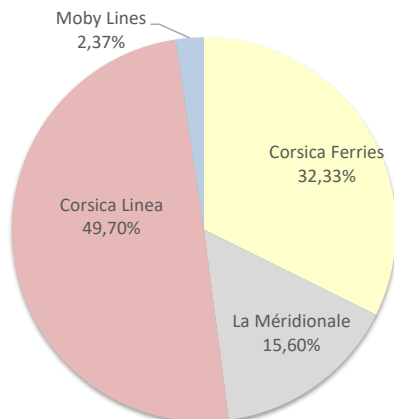


COMPAGNIES

REGULIERS NAT° et INTERNAT°

Compagnies	Marchandises	Variation n-1
Corsica Ferries	78 400	-13,43%
La Méridionale	37 839	5,38%
Corsica Linea	120 528	-18,61%
Moby Lines	5 737	-7,26%

Compagnies	Marchandises	Variation n-1
Corsica Ferries	153 807	-5,73%
La Méridionale	75 647	11,59%
Corsica Linea	235 480	-18,66%
Moby Lines	9 935	-21,71%



MARCHANDISES PAR LIGNE

MENSUEL	National	Ajaccio	Bastia	Bonifacio	L'île-Rousse	Porto-Vecchio	Propriano	Total
	Marseille	48 829	77 709	0	10 125	14 839	6 839	158 341
	Nice	0	28	0	14	0	0	42
	Toulon	15 016	24 724	0	0	286	0	40 026
	Autres Corse	0	0	0	26	0	0	26
	Total	63 845	102 461	0	10 165	15 125	6 839	198 435
	<i>Variation Volume / (n-1)</i>	<i>-8 719</i>	<i>-16 367</i>	<i>0</i>	<i>-2 064</i>	<i>-6 484</i>	<i>496</i>	<i>-33 138</i>
	<i>Variation % / (n-1)</i>	<i>-12,02%</i>	<i>-13,77%</i>	<i>-</i>	<i>-16,88%</i>	<i>-30,01%</i>	<i>7,82%</i>	<i>-14,31%</i>
	International	Ajaccio	Bastia	Bonifacio	L'île-Rousse	Porto-Vecchio	Propriano	Total
	Livourne	0	36 816	0	557	0	0	37 373
	Savone	138	192	0	0	0	0	330
	Santa Teresa	0	0	5 737	0	0	0	5 737
Porto Torres	583	0	0	0	0	0	583	
Golfo Aranci	0	46	0	0	0	0	46	
Total	721	37 054	5 737	557	0	0	44 069	
<i>Variation Volume / (n-1)</i>	<i>-512</i>	<i>-3 750</i>	<i>-449</i>	<i>-393</i>	<i>0</i>	<i>0</i>	<i>-5 104</i>	
<i>Variation % / (n-1)</i>	<i>-41,52%</i>	<i>-9,19%</i>	<i>-7,26%</i>	<i>-41,37%</i>	<i>-</i>	<i>-</i>	<i>-10,38%</i>	
Total	64 566	139 515	5 737	10 722	15 125	6 839	242 504	
<i>Variation Volume / (n-1)</i>	<i>-9 231</i>	<i>-20 117</i>	<i>-449</i>	<i>-2 457</i>	<i>-6 484</i>	<i>496</i>	<i>-38 242</i>	
<i>Variation % / (n-1)</i>	<i>-12,51%</i>	<i>-12,60%</i>	<i>-7,26%</i>	<i>-18,64%</i>	<i>-30,01%</i>	<i>7,82%</i>	<i>-13,62%</i>	

Cumul depuis le 1er janvier	National	Ajaccio	Bastia	Bonifacio	L'île-Rousse	Porto-Vecchio	Propriano	Total
	Marseille	96 579	154 639	0	20 049	27 498	12 336	311 101
	Nice	0	39	0	32	0	0	71
	Toulon	27 302	56 027	0	66	639	0	84 034
	Autres Corse	0	0	0	26	0	0	26
	Total	123 881	210 705	0	20 173	28 137	12 336	395 232
	<i>Variation Volume / (n-1)</i>	<i>-14 585</i>	<i>-19 791</i>	<i>0</i>	<i>-1 698</i>	<i>-11 173</i>	<i>924</i>	<i>-46 323</i>
	<i>Variation % / (n-1)</i>	<i>-10,53%</i>	<i>-8,59%</i>	<i>-</i>	<i>-7,76%</i>	<i>-28,42%</i>	<i>8,10%</i>	<i>-10,49%</i>
	International	Ajaccio	Bastia	Bonifacio	L'île-Rousse	Porto-Vecchio	Propriano	Total
	Livourne	0	66 733	0	1 169	0	0	67 902
	Savone	138	680	0	0	0	0	818
	Santa Teresa	0	0	9 935	0	0	0	9 935
Porto Torres	933	0	0	0	0	0	933	
Golfo Aranci	0	49	0	0	0	0	49	
Total	1 071	67 462	9 935	1 169	0	0	79 637	
<i>Variation Volume / (n-1)</i>	<i>-1 532</i>	<i>-7 544</i>	<i>-2 755</i>	<i>-111</i>	<i>0</i>	<i>0</i>	<i>-11 942</i>	
<i>Variation % / (n-1)</i>	<i>-58,86%</i>	<i>-10,06%</i>	<i>-21,71%</i>	<i>-8,67%</i>	<i>-</i>	<i>-</i>	<i>-13,04%</i>	
Total	124 952	278 167	9 935	21 342	28 137	12 336	474 869	
<i>Variation Volume / (n-1)</i>	<i>-16 117</i>	<i>-27 335</i>	<i>-2 755</i>	<i>-1 809</i>	<i>-11 173</i>	<i>924</i>	<i>-58 265</i>	
<i>Variation % / (n-1)</i>	<i>-11,42%</i>	<i>-8,95%</i>	<i>-21,71%</i>	<i>-7,81%</i>	<i>-28,42%</i>	<i>8,10%</i>	<i>-10,93%</i>	

Vrac	MENSUEL	Ajaccio	Bastia	Bonifacio	L'île-Rousse	Porto-Vecchio	Propriano	Total
	Hydrocarbures	6 509	17 380	0	0	0	0	23 889
	Ciment	2 561	3 287	0	1 899	2 866	0	10 613
	Total	9 070	20 667	0	1 899	2 866	0	34 502
	<i>Variation Volume / (n-1)</i>	<i>-11 767</i>	<i>-16 510</i>	<i>0</i>	<i>210</i>	<i>-241</i>	<i>0</i>	<i>-28 308</i>
	<i>Variation % / (n-1)</i>	<i>-56,47%</i>	<i>-44,41%</i>	<i>-</i>	<i>12,43%</i>	<i>-7,76%</i>	<i>-</i>	<i>-45,07%</i>
	CUMUL	Ajaccio	Bastia	Bonifacio	L'île-Rousse	Porto-Vecchio	Propriano	Total
	Hydrocarbures	20 949	37 860	0	0	0	0	58 809
	Ciment	4 005	7 054	0	3 511	4 753	0	19 323
	Total	24 954	44 914	0	3 511	4 753	0	78 132
<i>Variation Volume / (n-1)</i>	<i>-14 081</i>	<i>-25 258</i>	<i>0</i>	<i>299</i>	<i>-858</i>	<i>-1 581</i>	<i>-41 479</i>	
<i>Variation % / (n-1)</i>	<i>-36,07%</i>	<i>-35,99%</i>	<i>-</i>	<i>9,31%</i>	<i>-15,29%</i>	<i>-100,00%</i>	<i>-34,68%</i>	

MARCHANDISES PAR COMPAGNIE

MENSUEL	National	Ajaccio	Bastia	Bonifacio	L'Ile-Rousse	Porto-Vecchio	Propriano	Total	Variation/V	Variation/%
	Corsica Ferries	15 016	24 752	0	14	286	0	40 068	-7 511	-15,79%
	La Méridionale	23 000	0	0	0	14 839	0	37 839	1 933	5,38%
	Corsica Linea	25 829	77 709	0	10 151	0	6 839	120 528	-27 560	-18,61%
	Total	63 845	102 461	0	10 165	15 125	6 839	198 435	-33 138	-14,31%
	<i>Variation Volume /(n-1)</i>	<i>-8 719</i>	<i>-16 367</i>	<i>0</i>	<i>-2 064</i>	<i>-6 484</i>	<i>496</i>	<i>-33 138</i>		
	<i>Variation % / (n-1)</i>	<i>-12,02%</i>	<i>-13,77%</i>	<i>-</i>	<i>-16,88%</i>	<i>-30,01%</i>	<i>7,82%</i>	<i>-14,31%</i>		
	International	Ajaccio	Bastia	Bonifacio	L'Ile-Rousse	Porto-Vecchio	Propriano	Total	Variation/V	Variation/%
	Corsica Ferries	721	37 054	0	557	0	0	38 332	-4 655	-10,83%
	Moby Lines	0	0	5 737	0	0	0	5 737	-449	-7,26%
	Total	721	37 054	5 737	557	0	0	44 069	-5 104	-10,38%
	<i>Variation Volume /(n-1)</i>	<i>-512</i>	<i>-3 750</i>	<i>-449</i>	<i>-393</i>	<i>0</i>	<i>0</i>	<i>-5 104</i>		
	<i>Variation % / (n-1)</i>	<i>-41,52%</i>	<i>-9,19%</i>	<i>-7,26%</i>	<i>-41,37%</i>	<i>-</i>	<i>-</i>	<i>-10,38%</i>		
	Total	Ajaccio	Bastia	Bonifacio	L'Ile-Rousse	Porto-Vecchio	Propriano	Total	Variation/V	Variation/%
Corsica Ferries	15 737	61 806	0	571	286	0	78 400	-12 166	-13,43%	
La Méridionale	23 000	0	0	0	14 839	0	37 839	1 933	5,38%	
Corsica Linea	25 829	77 709	0	10 151	0	6 839	120 528	-27 560	-18,61%	
Moby Lines	0	0	5 737	0	0	0	5 737	-449	-7,26%	
Total	64 566	139 515	5 737	10 722	15 125	6 839	242 504	-38 242	-13,62%	
<i>Variation Volume /(n-1)</i>	<i>-9 231</i>	<i>-20 117</i>	<i>-449</i>	<i>-2 457</i>	<i>-6 484</i>	<i>496</i>	<i>-38 242</i>			
<i>Variation % / (n-1)</i>	<i>-12,51%</i>	<i>-12,60%</i>	<i>-7,26%</i>	<i>-18,64%</i>	<i>-30,01%</i>	<i>7,82%</i>	<i>-13,62%</i>			

Cumul depuis le 1er janvier	National	Ajaccio	Bastia	Bonifacio	L'Ile-Rousse	Porto-Vecchio	Propriano	Total	Variation/V	Variation/%
	Corsica Ferries	27 302	56 066	0	98	639	0	84 105	-159	-0,19%
	La Méridionale	48 336	0	0	0	27 311	0	75 647	7 857	11,59%
	Corsica Linea	48 243	154 639	0	20 075	187	12 336	235 480	-54 021	-18,66%
	Total	123 881	210 705	0	20 173	28 137	12 336	395 232	-46 323	-10,49%
	<i>Variation Volume /(n-1)</i>	<i>-14 585</i>	<i>-19 791</i>	<i>0</i>	<i>-1 698</i>	<i>-11 173</i>	<i>924</i>	<i>-46 323</i>		
	<i>Variation % / (n-1)</i>	<i>-10,53%</i>	<i>-8,59%</i>	<i>-</i>	<i>-7,76%</i>	<i>-28,42%</i>	<i>8,10%</i>	<i>-10,49%</i>		
	International	Ajaccio	Bastia	Bonifacio	L'Ile-Rousse	Porto-Vecchio	Propriano	Total	Variation/V	Variation/%
	Corsica Ferries	1 071	67 462	0	1 169	0	0	69 702	-9 187	-11,65%
	Moby Lines	0	0	9 935	0	0	0	9 935	-2 755	-21,71%
	Total	1 071	67 462	9 935	1 169	0	0	79 637	-11 942	-13,04%
	<i>Variation Volume /(n-1)</i>	<i>-1 532</i>	<i>-7 544</i>	<i>-2 755</i>	<i>-111</i>	<i>0</i>	<i>0</i>	<i>-11 942</i>		
	<i>Variation % / (n-1)</i>	<i>-58,86%</i>	<i>-10,06%</i>	<i>-21,71%</i>	<i>-8,67%</i>	<i>-</i>	<i>-</i>	<i>-13,04%</i>		
	Total	Ajaccio	Bastia	Bonifacio	L'Ile-Rousse	Porto-Vecchio	Propriano	Total	Variation/V	Variation/%
Corsica Ferries	28 373	123 528	0	1 267	639	0	153 807	-9 346	-5,73%	
La Méridionale	48 336	0	0	0	27 311	0	75 647	7 857	11,59%	
Corsica Linea	48 243	154 639	0	20 075	187	12 336	235 480	-54 021	-18,66%	
Moby Lines	0	0	9 935	0	0	0	9 935	-2 755	-21,71%	
Total	124 952	278 167	9 935	21 342	28 137	12 336	474 869	-58 265	-10,93%	
<i>Variation Volume /(n-1)</i>	<i>-16 117</i>	<i>-27 335</i>	<i>-2 755</i>	<i>-1 809</i>	<i>-11 173</i>	<i>924</i>	<i>-58 265</i>			
<i>Variation % / (n-1)</i>	<i>-11,42%</i>	<i>-8,95%</i>	<i>-21,71%</i>	<i>-7,81%</i>	<i>-28,42%</i>	<i>8,10%</i>	<i>-10,93%</i>			