

Ports de Commerce de Corse
Porti di Commerciù di Corsica

Mensuel
U Misincu

Rotations 2023
Rutazione 2023

février 2023
ferraghju 2023

ROTATIONS

TOTAL PORTS	Rotations du 1er au 28 février			Cumul rotations depuis le 1er Janvier		
	2022	2023	Variation	2022	2023	Variation
Régulier National	319	310	-2,82%	666	660	-0,90%
Régulier International	179	249	39,11%	396	490	23,74%
TOTAL	498	559	12,25%	1 062	1 150	8,29%
Croisières	0	0	-	0	0	-
Hydrocarbures	30	20	-33,33%	46	48	4,35%
Ciment	36	36	0,00%	64	62	-3,13%
TOTAL	66	56	-15,15%	110	110	0,00%
TOTAL	564	615	9,04%	1 172	1 260	7,51%

AJACCIO	Rotations du 1er au 28 février			Cumul rotations depuis le 1er Janvier		
	2022	2023	Variation	2022	2023	Variation
Régulier National	108	111	2,78%	235	233	-0,85%
Régulier International	6	11	83,33%	16	20	25,00%
TOTAL	114	122	7,02%	251	253	0,80%
Croisières	0	0	-	0	0	-
Hydrocarbures	10	6	-40,00%	22	18	-18,18%
Ciment	10	8	-20,00%	18	14	-22,22%
TOTAL	20	14	-30,00%	40	32	-20,00%
TOTAL	134	136	1,49%	291	285	-2,06%

BASTIA	Rotations du 1er au 28 février			Cumul rotations depuis le 1er Janvier		
	2022	2023	Variation	2022	2023	Variation
Régulier National	124	122	-1,61%	259	260	0,39%
Régulier International	58	54	-6,90%	112	112	0,00%
TOTAL	182	176	-3,30%	371	372	0,27%
Croisières	0	0	-	0	0	-
Hydrocarbures	20	14	-30,00%	22	30	36,36%
Ciment	8	10	25,00%	12	18	50,00%
TOTAL	28	24	-14,29%	34	48	41,18%
TOTAL	210	200	-4,76%	405	420	3,70%

BONIFACIO	Rotations du 1er au 28 février			Cumul rotations depuis le 1er Janvier		
	2022	2023	Variation	2022	2023	Variation
Régulier National	0	0	-	0	0	-
Régulier International	112	182	62,50%	262	356	35,88%
TOTAL	112	182	62,50%	262	356	35,88%
Croisières	0	0	-	0	0	-
Hydrocarbures	0	0	-	0	0	-
Ciment	0	0	-	0	0	-
TOTAL	0	0	-	0	0	-
TOTAL	112	182	62,50%	262	356	35,88%

L'ILE-ROUSSE	Rotations du 1er au 28 février			Cumul rotations depuis le 1er Janvier		
	2022	2023	Variation	2022	2023	Variation
Régulier National	35	24	-31,43%	63	58	-7,94%
Régulier International	3	2	-33,33%	5	2	-60,00%
TOTAL	38	26	-31,58%	68	60	-11,76%
Croisières	0	0	-	0	0	-
Hydrocarbures	0	0	-	0	0	-
Ciment	6	6	0,00%	12	10	-16,67%
TOTAL	6	6	0,00%	12	10	-16,67%
TOTAL	44	32	-27,27%	80	70	-12,50%

PORTO-VECCHIO	Rotations du 1er au 28 février			Cumul rotations depuis le 1er Janvier		
	2022	2023	Variation	2022	2023	Variation
Régulier National	28	28	0,00%	59	61	3,39%
Régulier International	0	0	-	1	0	-100,00%
TOTAL	28	28	0,00%	60	61	1,67%
Croisières	0	0	-	0	0	-
Hydrocarbures	0	0	-	0	0	-
Ciment	12	12	0,00%	22	20	-9,09%
TOTAL	12	12	0,00%	22	20	-9,09%
TOTAL	40	40	0,00%	82	81	-1,22%

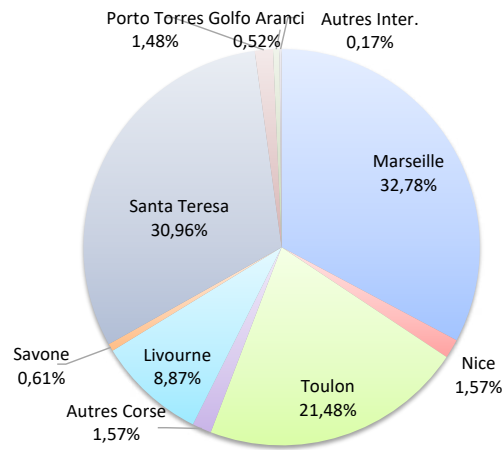
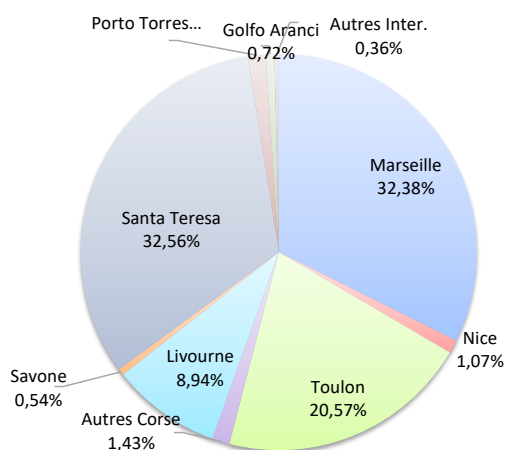
PROPRIANO	Rotations du 1er au 28 février			Cumul rotations depuis le 1er Janvier		
	2022	2023	Variation	2022	2023	Variation
Régulier National	24	25	4,17%	50	48	-4,00%
Régulier International	0	0	-	0	0	-
TOTAL	24	25	4,17%	50	48	-4,00%
Croisières	0	0	-	0	0	-
Hydrocarbures	0	0	-	2	0	-100,00%
Ciment	0	0	-	0	0	-
TOTAL	0	0	-	2	0	-100,00%
TOTAL	24	25	4,17%	52	48	-7,69%

ROTATIONS

	Rotations du 1er au 28 février			Cumul rotations depuis le 1er Janvier		
	2022	2023	Variation	2022	2023	Variation
Régulier National	319	310	-2,82%	666	660	-0,90%
Régulier Internat°	179	249	39,11%	396	490	23,74%
TOTAL	498	559	12,25%	1 062	1 150	8,29%
Croisières	0	0	-	0	0	-
Hydrocarbures	30	20	-33,33%	46	48	4,35%
Ciment	36	36	0,00%	64	62	-3,13%
TOTAL	66	56	-15,15%	110	110	0,00%
TOTAL	564	615	9,04%	1 172	1 260	7,51%

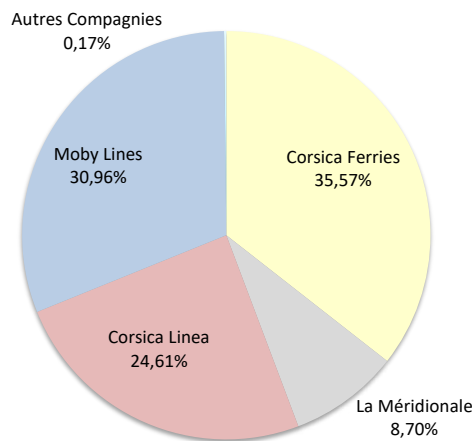
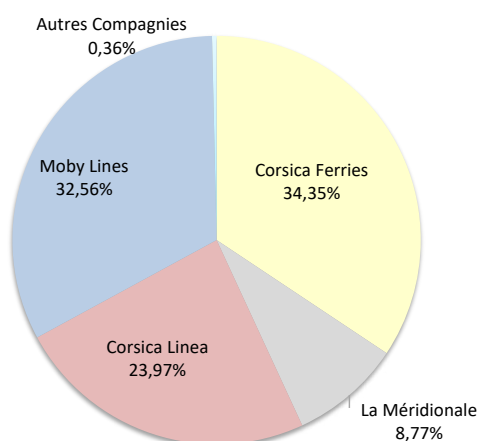
LIGNES
REGULIERS NAT° ET INTERNAT°

Lignes	rotations	Variation n-1	Lignes	rotations	Variation n-1
Marseille	181	-1,63%	Marseille	377	-2,84%
Nice	6	-45,45%	Nice	18	-14,29%
Toulon	115	-0,86%	Toulon	247	2,07%
Autres Corse	8	0,00%	Autres Corse	18	20,00%
Livourne	50	2,04%	Livourne	102	0,00%
Savone	3	-62,50%	Savone	7	-12,50%
Santa Teresa	182	62,50%	Santa Teresa	356	35,88%
Porto Torres	8	62,50%	Porto Torres	17	6,25%
Golfo Aranci	4	0,00%	Golfo Aranci	6	-25,00%
Autres Inter.	2	-	Autres Inter.	2	-



COMPAGNIES
REGULIERS NAT° et INTERNAT°

Compagnies	rotations	Variation n-1	Compagnies	rotations	Variation n-1
Corsica Ferries	192	-2,04%	Corsica Ferries	409	1,24%
La Méridionale	49	-5,77%	La Méridionale	100	-9,09%
Corsica Linea	134	-2,90%	Corsica Linea	283	-1,05%
Moby Lines	182	62,50%	Moby Lines	356	35,88%
Autres Compagnies	2	-	Autres Compagnies	2	-



PORTS DE COMMERCE DE CORSE

février 2023

ROTATIONS PAR COMPAGNIE

MENSUEL	National	Ajaccio	Bastia	Bonifacio	L'Ile-Rousse	Porto-Vecchio	Propriano	Total	Variation/V	Variation/%
	Corsica Ferries	55	64	0	2	6	0	127	-2	-1,55%
	La Méridionale	27	0	0	0	22	0	49	-3	-5,77%
	Corsica Linea	29	58	0	22	0	25	134	-4	-2,90%
	Total	111	122	0	24	28	25	310	-9	-2,82%
	<i>Variation Volume /(n-1)</i>	<i>3</i>	<i>-2</i>	<i>0</i>	<i>-11</i>	<i>0</i>	<i>1</i>	<i>-9</i>		
	<i>Variation % / (n-1)</i>	<i>2,78%</i>	<i>-1,61%</i>	<i>-</i>	<i>-31,43%</i>	<i>0,00%</i>	<i>4,17%</i>	<i>-2,82%</i>		
	International	Ajaccio	Bastia	Bonifacio	L'Ile-Rousse	Porto-Vecchio	Propriano	Total	Variation/V	Variation/%
	Corsica Ferries	9	54	0	2	0	0	65	-2	-2,99%
	Moby Lines	0	0	182	0	0	0	182	70	62,50%
	Total	9	54	182	2	0	0	247	68	37,99%
	<i>Variation Volume /(n-1)</i>	<i>3</i>	<i>-4</i>	<i>70</i>	<i>-1</i>	<i>0</i>	<i>0</i>	<i>68</i>		
	<i>Variation % / (n-1)</i>	<i>50,00%</i>	<i>-6,90%</i>	<i>62,50%</i>	<i>-33,33%</i>	<i>-</i>	<i>-</i>	<i>37,99%</i>		
	Total	Ajaccio	Bastia	Bonifacio	L'Ile-Rousse	Porto-Vecchio	Propriano	Total	Variation/V	Variation/%
Corsica Ferries	64	118	0	4	6	0	192	-4	-2,04%	
La Méridionale	27	0	0	0	22	0	49	-3	-5,77%	
Corsica Linea	29	58	0	22	1	25	135	-3	-2,17%	
Moby Lines	0	0	182	0	0	0	182	70	62,50%	
Total	120	176	182	26	29	25	558	60	12,05%	
<i>Variation Volume /(n-1)</i>	<i>6</i>	<i>-6</i>	<i>70</i>	<i>-12</i>	<i>1</i>	<i>1</i>	<i>60</i>			
<i>Variation % / (n-1)</i>	<i>5,26%</i>	<i>-3,30%</i>	<i>62,50%</i>	<i>-31,58%</i>	<i>3,57%</i>	<i>4,17%</i>	<i>12,05%</i>			

Cumul depuis le 1er janvier	National	Ajaccio	Bastia	Bonifacio	L'Ile-Rousse	Porto-Vecchio	Propriano	Total	Variation/V	Variation/%
	Corsica Ferries	115	138	0	8	16	0	277	7	2,59%
	La Méridionale	56	0	0	0	44	0	100	-10	-9,09%
	Corsica Linea	62	122	0	50	1	48	283	-3	-1,05%
	Total	233	260	0	58	61	48	660	-6	-0,90%
	<i>Variation Volume /(n-1)</i>	<i>-2</i>	<i>1</i>	<i>0</i>	<i>-5</i>	<i>2</i>	<i>-2</i>	<i>-6</i>		
	<i>Variation % / (n-1)</i>	<i>-0,85%</i>	<i>0,39%</i>	<i>-</i>	<i>-7,94%</i>	<i>3,39%</i>	<i>-4,00%</i>	<i>-0,90%</i>		
	International	Ajaccio	Bastia	Bonifacio	L'Ile-Rousse	Porto-Vecchio	Propriano	Total	Variation/V	Variation/%
	Corsica Ferries	18	112	0	2	0	0	132	-2	-1,49%
	Moby Lines	0	0	356	0	0	0	356	94	35,88%
	Autres Compagnies	2	0	0	0	0	0	2	2	-
	Total	20	112	356	2	0	0	490	94	23,74%
	<i>Variation Volume /(n-1)</i>	<i>4</i>	<i>0</i>	<i>94</i>	<i>-3</i>	<i>-1</i>	<i>0</i>	<i>94</i>		
	<i>Variation % / (n-1)</i>	<i>25,00%</i>	<i>0,00%</i>	<i>35,88%</i>	<i>-60,00%</i>	<i>-100,00%</i>	<i>-</i>	<i>23,74%</i>		
Total	Ajaccio	Bastia	Bonifacio	L'Ile-Rousse	Porto-Vecchio	Propriano	Total	Variation/V	Variation/%	
Corsica Ferries	133	250	0	10	16	0	409	5	1,24%	
La Méridionale	56	0	0	0	44	0	100	-10	-9,09%	
Corsica Linea	62	122	0	50	1	48	283	-3	-1,05%	
Moby Lines	0	0	356	0	0	0	356	94	35,88%	
Autres Compagnies	2	0	0	0	0	0	2	2	-	
Total	253	372	356	60	61	48	1 150	88	8,29%	
<i>Variation Volume /(n-1)</i>	<i>2</i>	<i>1</i>	<i>94</i>	<i>-8</i>	<i>1</i>	<i>-2</i>	<i>88</i>			
<i>Variation % / (n-1)</i>	<i>0,80%</i>	<i>0,27%</i>	<i>35,88%</i>	<i>-11,76%</i>	<i>1,67%</i>	<i>-4,00%</i>	<i>8,29%</i>			