

Ports de Commerce de Corse
Porti di Commerciù di Corsica

Mensuel
U Misincu

Traffic Passagers 2022
Trafficu Passageri 2022

février 2023
ferraghju 2023

TRAFIC PASSAGERS GLOBAL

TOTAL PORTS	Trafic passagers du 1er au 28 février			Cumul passagers depuis le 1er Janvier		
	2022	2023	Variation	2022	2023	Variation
Régulier National	69 945	68 985	-1,37%	132 458	135 660	2,42%
Régulier Internat°	13 525	18 288	35,22%	24 248	35 487	46,35%
TOTAL	83 470	87 273	4,56%	156 706	171 147	9,22%
Croisières	0	0	-	0	0	-
TOTAL	83 470	87 273	4,56%	156 706	171 147	9,22%
AJACCIO	Trafic passagers du 1er au 28 février			Cumul passagers depuis le 1er Janvier		
	2022	2023	Variation	2022	2023	Variation
Régulier National	23 542	23 958	1,77%	44 276	46 953	6,05%
Régulier Internat°	403	449	11,41%	694	1 112	60,23%
TOTAL	23 945	24 407	1,93%	44 970	48 065	6,88%
Croisières	0	0	-	0	0	-
TOTAL	23 945	24 407	1,93%	44 970	48 065	6,88%
BASTIA	Trafic passagers du 1er au 28 février			Cumul passagers depuis le 1er Janvier		
	2022	2023	Variation	2022	2023	Variation
Régulier National	35 027	34 186	-2,40%	65 927	69 039	4,72%
Régulier Internat°	9 129	11 620	27,29%	16 063	22 666	41,11%
TOTAL	44 156	45 806	3,74%	81 990	91 705	11,85%
Croisières	0	0	-	0	0	-
TOTAL	44 156	45 806	3,74%	81 990	91 705	11,85%
BONIFACIO	Trafic passagers du 1er au 28 février			Cumul passagers depuis le 1er Janvier		
	2022	2023	Variation	2022	2023	Variation
Régulier National	0	0	-	0	0	-
Régulier Internat°	3 797	6 058	59,55%	7 089	11 437	61,33%
TOTAL	3 797	6 058	59,55%	7 089	11 437	61,33%
Croisières	0	0	-	0	0	-
TOTAL	3 797	6 058	59,55%	7 089	11 437	61,33%
L'ILE-ROUSSE	Trafic passagers du 1er au 28 février			Cumul passagers depuis le 1er Janvier		
	2022	2023	Variation	2022	2023	Variation
Régulier National	3 767	3 695	-1,91%	7 570	6 750	-10,83%
Régulier Internat°	196	161	-17,86%	394	272	-30,96%
TOTAL	3 963	3 856	-2,70%	7 964	7 022	-11,83%
Croisières	0	0	-	0	0	-
TOTAL	3 963	3 856	-2,70%	7 964	7 022	-11,83%
PORTO-VECCHIO	Trafic passagers du 1er au 28 février			Cumul passagers depuis le 1er Janvier		
	2022	2023	Variation	2022	2023	Variation
Régulier National	5 088	3 998	-21,42%	9 926	7 570	-23,74%
Régulier Internat°	0	0	-	8	0	-100,00%
TOTAL	5 088	3 998	-21,42%	9 934	7 570	-23,80%
Croisières	0	0	-	0	0	-
TOTAL	5 088	3 998	-21,42%	9 934	7 570	-23,80%
PROPRIANO	Trafic passagers du 1er au 28 février			Cumul passagers depuis le 1er Janvier		
	2022	2023	Variation	2022	2023	Variation
Régulier National	2 521	3 148	24,87%	4 759	5 348	12,38%
Régulier Internat°	0	0	-	0	0	-
TOTAL	2 521	3 148	24,87%	4 759	5 348	12,38%
Croisières	0	0	-	0	0	-
TOTAL	2 521	3 148	24,87%	4 759	5 348	12,38%

TRAFIC PASSAGERS

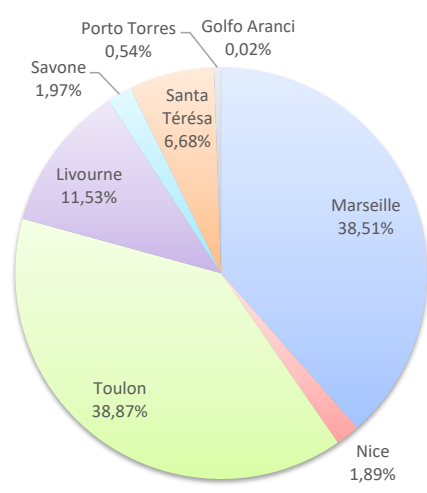
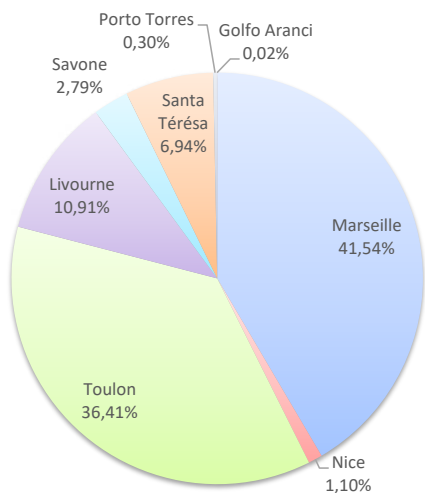
	Trafic passagers du 1er au 28 février		
	2022	2023	Variation
Régulier National	69 945	68 985	-1,37%
Régulier Internat°	13 525	18 288	35,22%
TOTAL	83 470	87 273	4,56%
Croisières	0	0	-
TOTAL	83 470	87 273	4,56%

	Cumul passagers depuis le 1er Janvier		
	2022	2023	Variation
Régulier National	132 458	135 660	2,42%
Régulier Internat°	24 248	35 487	46,35%
TOTAL	156 706	171 147	9,22%
Croisières	0	0	-
TOTAL	156 706	171 147	9,22%

LIGNES

Lignes		Variation n-1
Marseille	36 249	10,33%
Nice	963	-66,16%
Toulon	31 773	-7,22%
Livourne	9 519	26,99%
Savone	2 438	35,97%
Santa Térésa	6 058	59,55%
Porto Torres	258	59,55%
Golfo Aranci	15	-58,33%

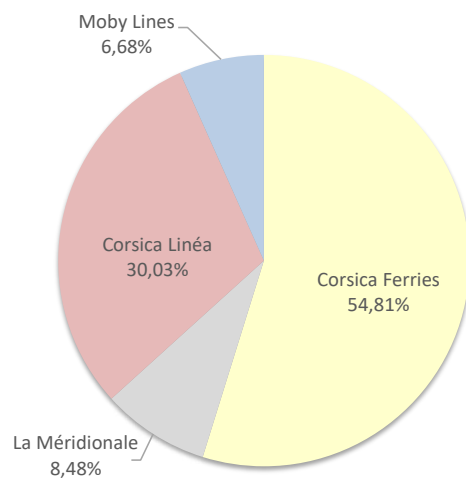
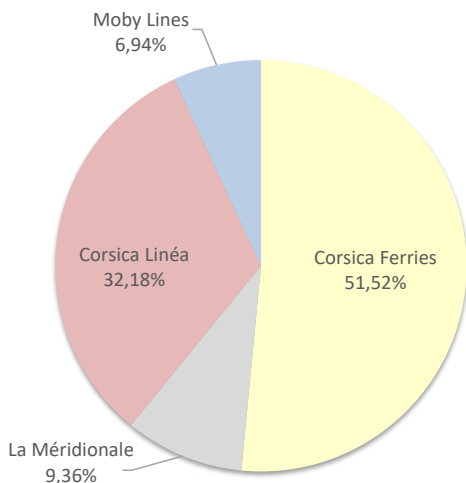
Lignes		Variation n-1
Marseille	65 908	3,97%
Nice	3 230	-52,65%
Toulon	66 522	6,87%
Livourne	19 737	35,07%
Savone	3 366	87,73%
Santa Térésa	11 437	61,33%
Porto Torres	921	31,20%
Golfo Aranci	26	-50,00%



COMPAGNIES

Compagnies	Passagers	Variation n-1
Corsica Ferries	44 966	-3,96%
La Méridionale	8 168	22,66%
Corsica Linéa	28 081	7,20%
Moby Lines	6 058	59,55%

Compagnies	Passagers	Variation n-1
Corsica Ferries	93 802	8,79%
La Méridionale	14 517	14,78%
Corsica Linéa	51 391	1,28%
Moby Lines	11 437	61,33%



TRAFIC PASSAGERS

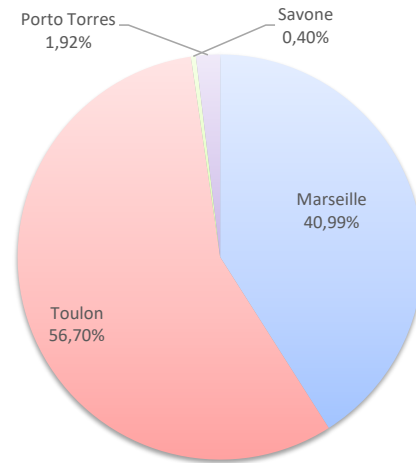
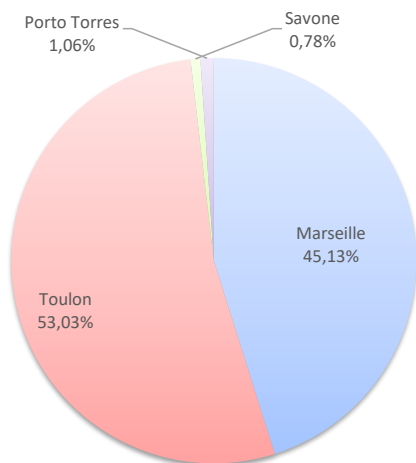
	Trafic passagers du 1er au 28 février		
	2022	2023	Variation
Régulier National	23 542	23 958	1,77%
Régulier Internat°	403	449	11,41%
TOTAL	23 945	24 407	1,93%
Croisières	0	0	-
TOTAL	23 945	24 407	1,93%

	Cumul passagers depuis le 1er Janvier		
	2022	2023	Variation
Régulier National	44 276	46 953	6,05%
Régulier Internat°	694	1 112	60,23%
TOTAL	44 970	48 065	6,88%
Croisières	0	0	-
TOTAL	44 970	48 065	6,88%

LIGNES

Lignes	Passagers	Variation n-1
Marseille	11 016	12,25%
Toulon	12 942	-5,73%
Savone	191	-
Porto Torres	258	-35,98%

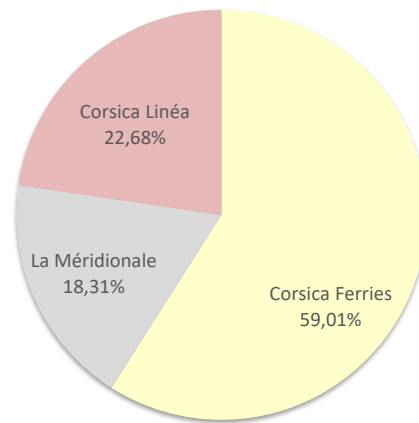
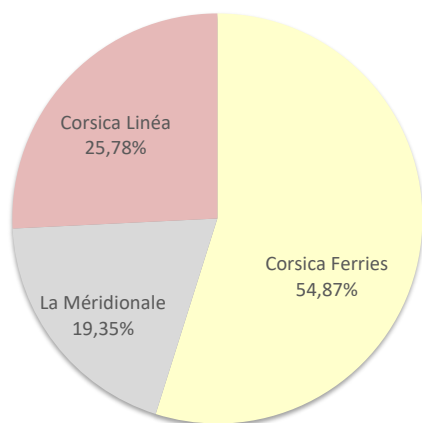
Lignes	Passagers	Variation n-1
Marseille	19 701	5,35%
Toulon	27 252	6,55%
Savone	191	-
Porto Torres	921	32,71%



COMPAGNIES

Compagnies	Passagers	Variation n-1
Corsica Ferries	13 391	-5,24%
La Méridionale	4 723	14,14%
Corsica Linéa	6 293	10,87%

Compagnies	Passagers	Variation n-1
Corsica Ferries	28 364	7,97%
La Méridionale	8 801	11,56%
Corsica Linéa	10 900	0,82%



TRAFIC PASSAGERS

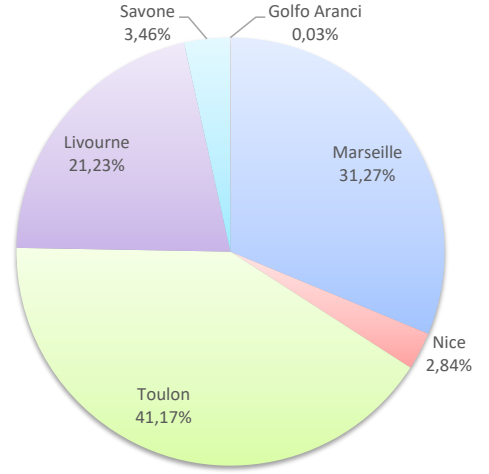
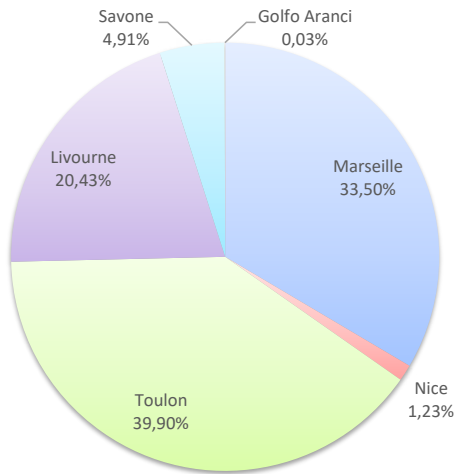
	Trafic passagers du 1er au 28 février		
	2022	2023	Variation
Régulier National	35 027	34 186	-2,40%
Régulier Internat°	9 129	11 620	27,29%
TOTAL	44 156	45 806	3,74%
Croisières	0	0	-
TOTAL	44 156	45 806	3,74%

	Cumul passagers depuis le 1er Janvier		
	2022	2023	Variation
Régulier National	65 927	69 039	4,72%
Régulier Internat°	16 063	22 666	41,11%
TOTAL	81 990	91 705	11,85%
Croisières	0	0	-
TOTAL	81 990	91 705	11,85%

LIGNES

Lignes	Passagers	Variation n-1
Marseille	15 346	18,06%
Nice	562	-75,30%
Toulon	18 278	-7,47%
Livourne	9 358	28,19%
Savone	2 247	25,32%
Golfo Aranci	15	-58,33%

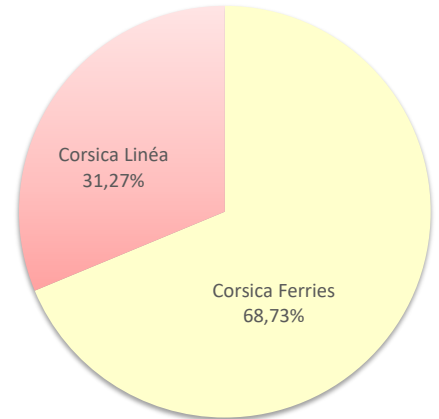
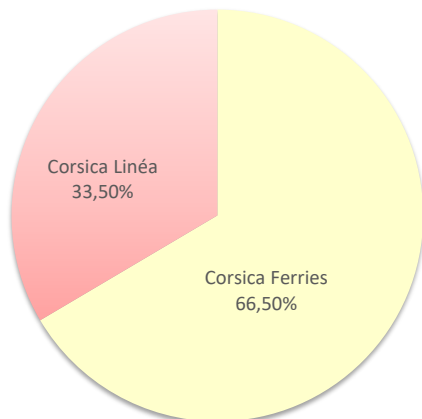
Lignes	Passagers	Variation n-1
Marseille	28 674	14,16%
Nice	2 609	-50,34%
Toulon	37 756	6,19%
Livourne	19 465	36,90%
Savone	3 175	77,08%
Golfo Aranci	26	-50,00%



COMPAGNIES

Compagnies	Passagers	Variation n-1
Corsica Ferries	30 460	-2,24%
Corsica Linéa	15 346	18,06%

Compagnies	Passagers	Variation n-1
Corsica Ferries	63 031	10,83%
Corsica Linéa	28 674	14,16%



TRAFIC PASSAGERS

	Trafic passagers du 1er au 28 février			Cumul passagers depuis le 1er Janvier		
	2022	2023	Variation	2022	2023	Variation
Régulier National	0	0	-	0	0	-
Régulier Internat°	3 797	6 058	59,55%	7 089	11 437	61,33%
TOTAL	3 797	6 058	59,55%	7 089	11 437	61,33%
Croisières	0	0	-	0	0	-
TOTAL	3 797	6 058	59,55%	7 089	11 437	61,33%

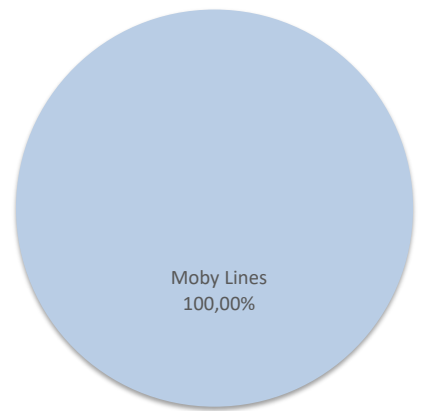
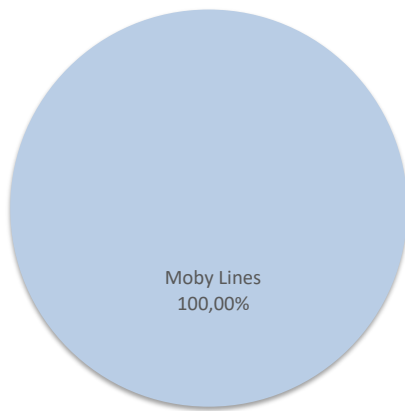
LIGNES

Lignes	Passagers	Variation n-1	Lignes	Passagers	Variation n-1
Santa Térésa	6 058	59,55%	Santa Térésa	11 437	61,33%



COMPAGNIES

Compagnies	Passagers	Variation n-1	Compagnies	Passagers	Variation n-1
Moby Lines	6 058	59,55%	Moby Lines	11 437	61,33%

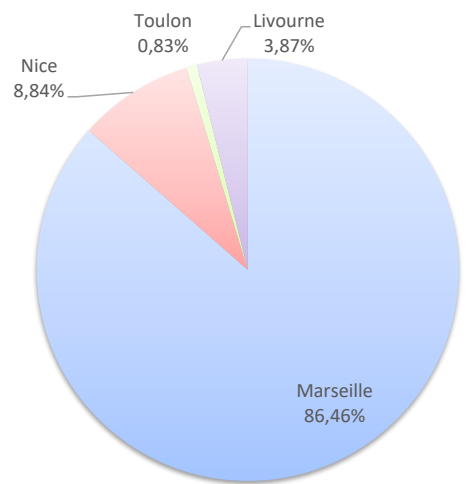
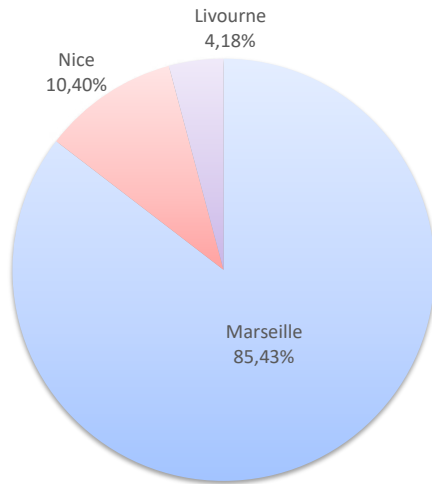


TRAFIC PASSAGERS

	Trafic passagers du 1er au 28 février			Cumul passagers depuis le 1er Janvier		
	2022	2023	Variation	2022	2023	Variation
Régulier National	3 767	3 695	-1,91%	7 570	6 750	-10,83%
Régulier Internat°	196	161	-17,86%	394	272	-30,96%
TOTAL	3 963	3 856	-2,70%	7 964	7 022	-11,83%
Croisières	0	0	-	0	0	-
TOTAL	3 963	3 856	-2,70%	7 964	7 022	-11,83%

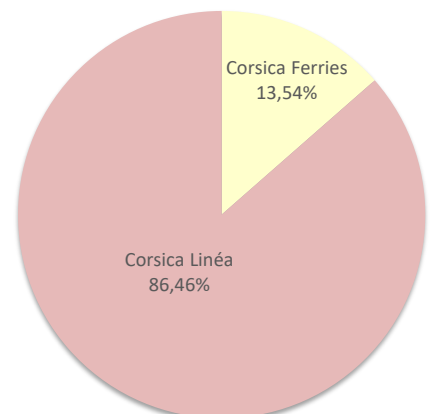
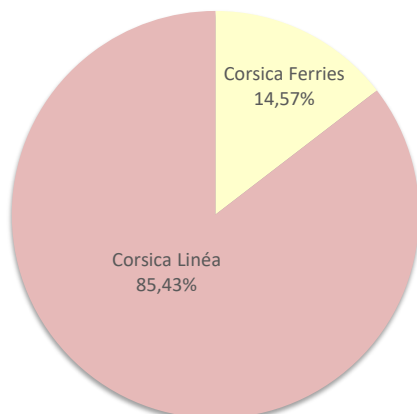
LIGNES

Lignes	Passagers	Variation n-1	Lignes	Passagers	Variation n-1
Marseille	3 294	3,07%	Marseille	6 071	1,13%
Nice	401	-29,77%	Nice	621	-60,37%
Toulon	0	-	Toulon	58	-
Livourne	161	-17,86%	Livourne	272	-30,96%



COMPAGNIES

Compagnies	Passagers	Variation n-1	Compagnies	Passagers	Variation n-1
Corsica Ferries	562	-26,73%	Corsica Ferries	951	-51,50%
Corsica Linéa	3 294	3,07%	Corsica Linéa	6 071	1,13%

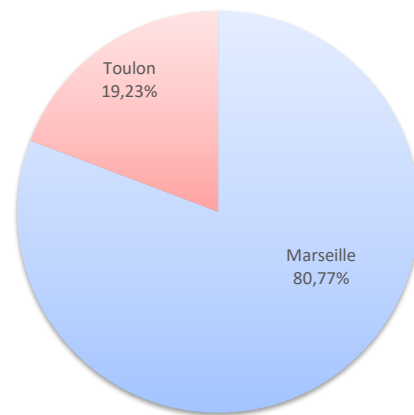
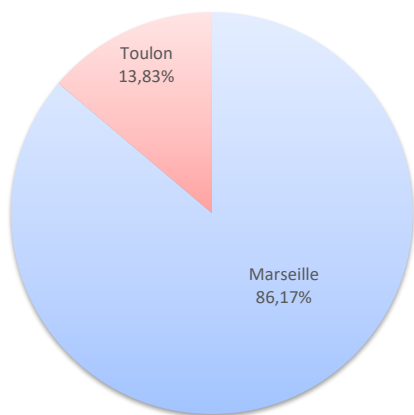


TRAFIC PASSAGERS

	Trafic passagers du 1er au 28 février			Cumul passagers depuis le 1er Janvier		
	2022	2023	Variation	2022	2023	Variation
Régulier National	5 088	3 998	-21,42%	9 926	7 570	-23,74%
Régulier Internat°	0	0	-	8	0	-100,00%
TOTAL	5 088	3 998	-21,42%	9 934	7 570	-23,80%
Croisières	0	0	-	0	0	-
TOTAL	5 088	3 998	-21,42%	9 934	7 570	-23,80%

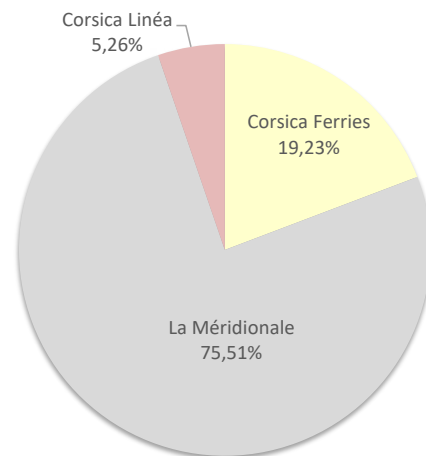
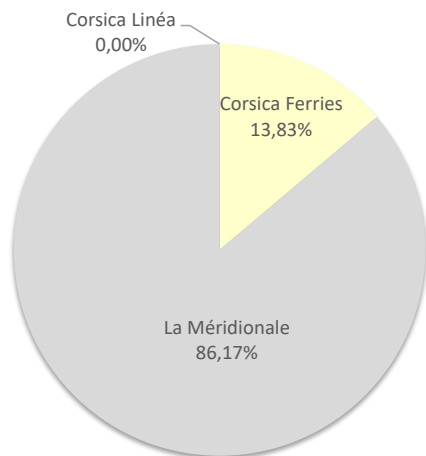
LIGNES

Lignes	Passagers	Variation n-1	Lignes	Passagers	Variation n-1
Marseille	3 445	-20,35%	Marseille	6 114	-30,61%
Toulon	553	-27,52%	Toulon	1 456	30,58%
Porto Torres	0	-	Porto Torres	0	-100,00%



COMPAGNIES

Compagnies	Passagers	Variation n-1	Compagnies	Passagers	Variation n-1
Corsica Ferries	553	-27,52%	Corsica Ferries	1 456	29,65%
La Méridionale	3 445	-	La Méridionale	5 716	-
Corsica Linéa	0	-100,00%	Corsica Linéa	398	-95,48%

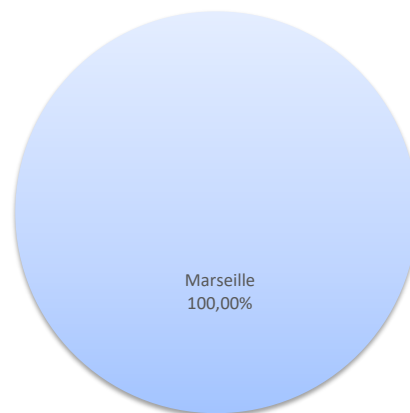
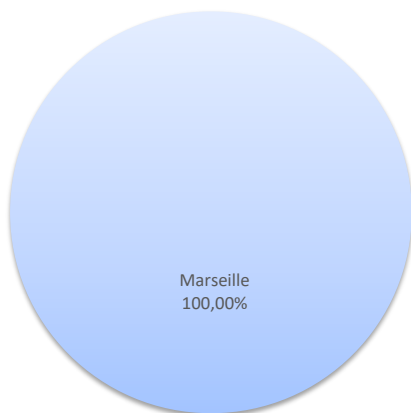


TRAFIC PASSAGERS

	Trafic passagers du 1er au 28 février			Cumul passagers depuis le 1er Janvier		
	2022	2023	Variation	2022	2023	Variation
Régulier National	2 521	3 148	24,87%	4 759	5 348	12,38%
Régulier Internat°	0	0	-	0	0	-
TOTAL	2 521	3 148	24,87%	4 759	5 348	12,38%
Croisières	0	0	-	0	0	-
TOTAL	2 521	3 148	24,87%	4 759	5 348	12,38%

Lignes	Passagers	Variation n-1	Lignes	Passagers	Variation n-1

LIGNES



Compagnies	Passagers	Variation n-1	Compagnies	Passagers	Variation n-1
Corsica Linéa	3 148	-	Corsica Linéa	5 348	-

COMPAGNIES

