

**Ports de Commerce de Corse**  
**Porti di Commerciù di Corsica**

**Mensuel**  
***U Misincu***

**Marchandises**  
***Marcanzzii***

février 2024  
ferraghju 2024

# PORTS DE COMMERCE DE CORSE

février 2024

## MARCHANDISES GLOBAL

TOTAL PORTS
Régulier National
Régulier International
<b>TOTAL</b>
Hydrocarbures
Ciment
<b>TOTAL</b>
<b>TOTAL</b>

Février		
2023	2024	Variation
198 435	216 184	8,94%
44 069	47 420	7,60%
<b>242 504</b>	<b>263 604</b>	<b>8,70%</b>
23 889	33 431	39,94%
10 613	11 129	4,86%
<b>34 502</b>	<b>44 560</b>	<b>29,15%</b>
<b>277 006</b>	<b>308 164</b>	<b>11,25%</b>

Cumul Marchandises depuis le 1er Janvier		
2023	2024	Variation
395 232	405 418	2,58%
79 637	87 501	9,87%
<b>474 869</b>	<b>492 919</b>	<b>3,80%</b>
58 809	74 004	25,84%
19 323	20 191	4,49%
<b>78 132</b>	<b>94 195</b>	<b>20,56%</b>
<b>553 001</b>	<b>587 114</b>	<b>6,17%</b>

AJACCIO
Régulier National
Régulier International
<b>TOTAL</b>
Hydrocarbures
Ciment
<b>TOTAL</b>
<b>TOTAL</b>

Février		
2023	2024	Variation
63 845	63 027	-1,28%
721	766	6,24%
<b>64 566</b>	<b>63 793</b>	<b>-1,20%</b>
6 509	10 788	65,74%
2 561	3 354	30,96%
<b>9 070</b>	<b>14 142</b>	<b>55,92%</b>
<b>73 636</b>	<b>77 935</b>	<b>5,84%</b>

Cumul Marchandises depuis le 1er Janvier		
2023	2024	Variation
123 881	119 456	-3,57%
1 071	1 634	52,57%
<b>124 952</b>	<b>121 090</b>	<b>-3,09%</b>
20 949	24 461	16,76%
4 005	6 000	49,81%
<b>24 954</b>	<b>30 461</b>	<b>22,07%</b>
<b>149 906</b>	<b>151 551</b>	<b>1,10%</b>

BASTIA
Régulier National
Régulier International
<b>TOTAL</b>
Hydrocarbures
Ciment
<b>TOTAL</b>
<b>TOTAL</b>

Février		
2023	2024	Variation
102 461	114 790	12,03%
37 054	38 904	4,99%
<b>139 515</b>	<b>153 694</b>	<b>10,16%</b>
17 380	21 044	21,08%
3 287	2 573	-21,72%
<b>20 667</b>	<b>23 617</b>	<b>14,27%</b>
<b>160 182</b>	<b>177 311</b>	<b>10,69%</b>

Cumul Marchandises depuis le 1er Janvier		
2023	2024	Variation
210 705	219 734	4,29%
67 462	73 438	8,86%
<b>278 167</b>	<b>293 172</b>	<b>5,39%</b>
37 860	47 944	26,63%
7 054	4 774	-32,32%
<b>44 914</b>	<b>52 718</b>	<b>17,38%</b>
<b>323 081</b>	<b>345 890</b>	<b>7,06%</b>

BONIFACIO
Régulier National
Régulier International
<b>TOTAL</b>
Hydrocarbures
Ciment
<b>TOTAL</b>
<b>TOTAL</b>

Février		
2023	2024	Variation
0	0	-
5 737	5 723	-0,24%
<b>5 737</b>	<b>5 723</b>	<b>-0,24%</b>
0	0	-
0	0	-
<b>0</b>	<b>0</b>	<b>-</b>
<b>5 737</b>	<b>5 723</b>	<b>-0,24%</b>

Cumul Marchandises depuis le 1er Janvier		
2023	2024	Variation
0	0	-
9 935	10 029	0,95%
<b>9 935</b>	<b>10 029</b>	<b>0,95%</b>
0	0	-
0	0	-
<b>0</b>	<b>0</b>	<b>-</b>
<b>9 935</b>	<b>10 029</b>	<b>0,95%</b>

L'ILE-ROUSSE
Régulier National
Régulier International
<b>TOTAL</b>
Hydrocarbures
Ciment
<b>TOTAL</b>
<b>TOTAL</b>

Février		
2023	2024	Variation
10 165	12 661	24,55%
557	707	26,93%
<b>10 722</b>	<b>13 368</b>	<b>24,68%</b>
0	0	-
1 899	2 840	49,55%
<b>1 899</b>	<b>2 840</b>	<b>49,55%</b>
<b>12 621</b>	<b>16 208</b>	<b>28,42%</b>

Cumul Marchandises depuis le 1er Janvier		
2023	2024	Variation
20 173	22 363	10,86%
1 169	1 080	-7,61%
<b>21 342</b>	<b>23 443</b>	<b>9,84%</b>
0	0	-
3 511	5 179	47,51%
<b>3 511</b>	<b>5 179</b>	<b>47,51%</b>
<b>24 853</b>	<b>28 622</b>	<b>15,17%</b>

PORTO-VECCHIO
Régulier National
Régulier International
<b>TOTAL</b>
Hydrocarbures
Ciment
<b>TOTAL</b>
<b>TOTAL</b>

Février		
2023	2024	Variation
15 125	19 034	25,84%
0	1 320	-
<b>15 125</b>	<b>20 354</b>	<b>34,57%</b>
0	0	-
2 866	2 362	-17,59%
<b>2 866</b>	<b>2 362</b>	<b>-17,59%</b>
<b>17 991</b>	<b>22 716</b>	<b>26,26%</b>

Cumul Marchandises depuis le 1er Janvier		
2023	2024	Variation
28 137	31 579	12,23%
0	1 320	-
<b>28 137</b>	<b>32 899</b>	<b>16,92%</b>
0	0	-
4 753	4 238	-10,84%
<b>4 753</b>	<b>4 238</b>	<b>-10,84%</b>
<b>32 890</b>	<b>37 137</b>	<b>12,91%</b>

PROPRIANO
Régulier National
Régulier International
<b>TOTAL</b>
Hydrocarbures
Ciment
<b>TOTAL</b>
<b>TOTAL</b>

Février		
2023	2024	Variation
6 839	6 672	-2,44%
0	0	-
<b>6 839</b>	<b>6 672</b>	<b>-2,44%</b>
0	1 599	-
0	0	-
<b>0</b>	<b>1 599</b>	<b>-</b>
<b>6 839</b>	<b>8 271</b>	<b>20,94%</b>

Cumul Marchandises depuis le 1er Janvier		
2023	2024	Variation
12 336	12 286	-0,41%
0	0	-
<b>12 336</b>	<b>12 286</b>	<b>-0,41%</b>
0	1 599	-
0	0	-
<b>0</b>	<b>1 599</b>	<b>-</b>
<b>12 336</b>	<b>13 885</b>	<b>12,56%</b>

# PORTS DE COMMERCE DE CORSE

février 2024

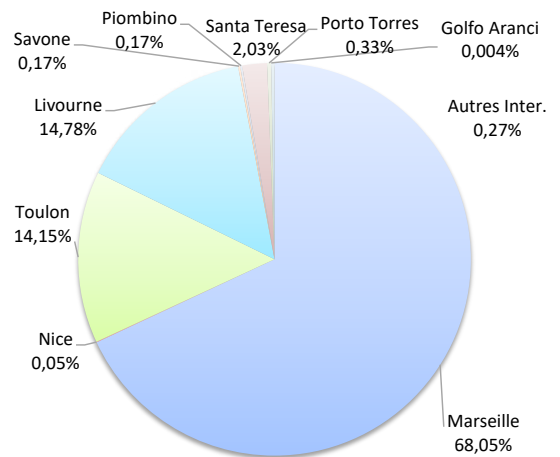
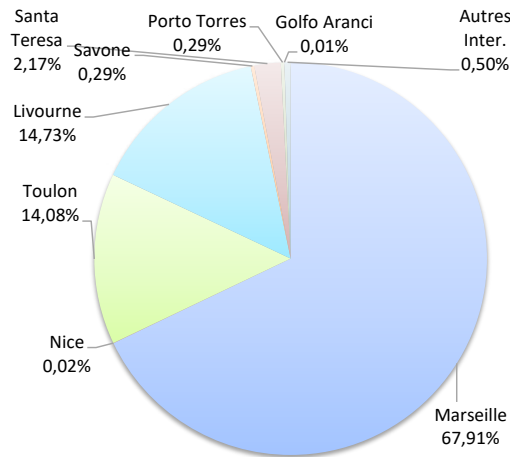
## MARCHANDISES

	Février			Cumul Marchandises depuis le 1er Janvier		
	2023	2024	Variation	2023	2024	Variation
Régulier National	198 435	216 184	8,94%	395 232	405 418	2,58%
Régulier Internat°	44 069	47 420	7,60%	79 637	87 501	9,87%
<b>TOTAL</b>	<b>242 504</b>	<b>263 604</b>	<b>8,70%</b>	<b>474 869</b>	<b>492 919</b>	<b>3,80%</b>
Croisières	0	0	-	0	0	-
Hydrocarbures	23 889	33 431	39,94%	58 809	74 004	25,84%
Ciment	10 613	11 129	4,86%	19 323	20 191	4,49%
<b>TOTAL</b>	<b>34 502</b>	<b>44 560</b>	<b>29,15%</b>	<b>78 132</b>	<b>94 195</b>	<b>20,56%</b>
<b>TOTAL</b>	<b>277 006</b>	<b>308 164</b>	<b>11,25%</b>	<b>553 001</b>	<b>587 114</b>	<b>6,17%</b>

### LIGNES REGULIERS NAT° ET INTERNAT°

Lignes	Marchandises	Variation n-1
Marseille	179 011	13,05%
Nice	55	30,95%
Toulon	37 118	-7,27%
Autres Corse	0	-100,00%
Livourne	38 816	3,86%
Savone	775	134,85%
Piombino	0	-
Santa Teresa	5 723	-0,24%
Porto Torres	766	-0,24%
Golfo Aranci	20	-56,52%
Autres Inter.	1 320	-

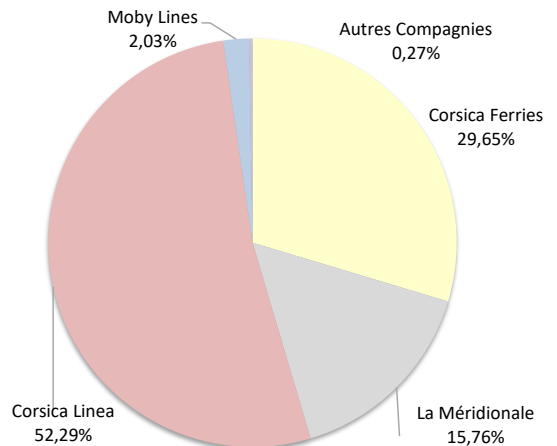
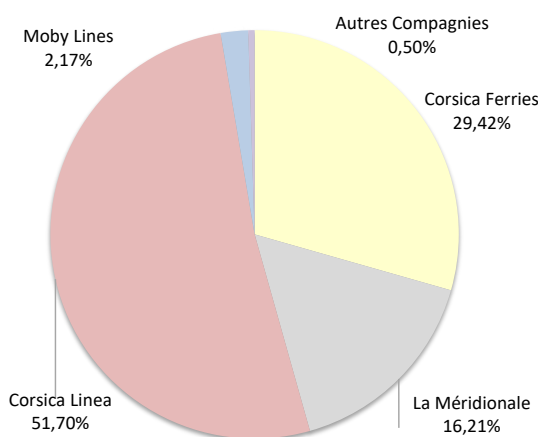
Lignes	Marchandises	Variation n-1
Marseille	335 417	7,82%
Nice	240	238,03%
Toulon	69 761	-16,98%
Autres Corse	0	-100,00%
Livourne	72 830	7,26%
Savone	824	0,73%
Piombino	844	-
Santa Teresa	10 029	0,95%
Porto Torres	1 634	75,13%
Golfo Aranci	20	-59,18%
Autres Inter.	1 320	-



### COMPAGNIES REGULIERS NAT° et INTERNAT°

Compagnies	Marchandises	Variation n-1
Corsica Ferries	77 550	-1,08%
La Méridionale	42 733	12,93%
Corsica Linea	136 278	13,07%
Moby Lines	5 723	-0,24%
Autres Compagnies	1 320	-

Compagnies	Marchandises	Variation n-1
Corsica Ferries	146 153	-4,98%
La Méridionale	77 682	2,69%
Corsica Linea	257 735	9,45%
Moby Lines	10 029	0,95%
Autres Compagnies	1 320	-



## MARCHANDISES PAR LIGNE

MENSUEL	National	Ajaccio	Bastia	Bonifacio	L'Ile-Rousse	Porto-Vecchio	Propriano	Total
	Marseille	52 094	88 739	0	12 613	18 893	6 672	179 011
	Nice	0	7	0	48	0	0	55
	Toulon	10 933	26 044	0	0	141	0	37 118
	Autres Corse	0	0	0	0	0	0	0
	<b>Total</b>	<b>63 027</b>	<b>114 790</b>	<b>0</b>	<b>12 661</b>	<b>19 034</b>	<b>6 672</b>	<b>216 184</b>
	<i>Variation Volume /(n-1)</i>	<i>-818</i>	<i>12 329</i>	<i>0</i>	<i>2 496</i>	<i>3 909</i>	<i>-167</i>	<i>17 749</i>
	<i>Variation % / (n-1)</i>	<i>-1,28%</i>	<i>12,03%</i>	<i>-</i>	<i>24,55%</i>	<i>25,84%</i>	<i>-2,44%</i>	<i>8,94%</i>
	International	Ajaccio	Bastia	Bonifacio	L'Ile-Rousse	Porto-Vecchio	Propriano	Total
	Livourne	0	38 109	0	707	0	0	38 816
Savone	0	775	0	0	0	0	775	
Santa Teresa	0	0	5 723	0	0	0	5 723	
Porto Torres	766	0	0	0	0	0	766	
Golfo Aranci	0	20	0	0	0	0	20	
Autres Inter.	0	0	0	0	1 320	0	1 320	
<b>Total</b>	<b>766</b>	<b>38 904</b>	<b>5 723</b>	<b>707</b>	<b>1 320</b>	<b>0</b>	<b>47 420</b>	
<i>Variation Volume /(n-1)</i>	<i>45</i>	<i>1 850</i>	<i>-14</i>	<i>150</i>	<i>1 320</i>	<i>0</i>	<i>3 351</i>	
<i>Variation % / (n-1)</i>	<i>6,24%</i>	<i>4,99%</i>	<i>-0,24%</i>	<i>26,93%</i>	<i>-</i>	<i>-</i>	<i>7,60%</i>	
<b>Total</b>	<b>63 793</b>	<b>153 694</b>	<b>5 723</b>	<b>13 368</b>	<b>20 354</b>	<b>6 672</b>	<b>263 604</b>	
<i>Variation Volume /(n-1)</i>	<i>-773</i>	<i>14 179</i>	<i>-14</i>	<i>2 646</i>	<i>5 229</i>	<i>-167</i>	<i>21 100</i>	
<i>Variation % / (n-1)</i>	<i>-1,20%</i>	<i>10,16%</i>	<i>-0,24%</i>	<i>24,68%</i>	<i>34,57%</i>	<i>-2,44%</i>	<i>8,70%</i>	
Cumul depuis le 1er janvier	National	Ajaccio	Bastia	Bonifacio	L'Ile-Rousse	Porto-Vecchio	Propriano	Total
	Marseille	99 974	169 451	0	22 315	31 391	12 286	335 417
	Nice	0	192	0	48	0	0	240
	Toulon	19 482	50 091	0	0	188	0	69 761
	Autres Corse	0	0	0	0	0	0	0
	<b>Total</b>	<b>119 456</b>	<b>219 734</b>	<b>0</b>	<b>22 363</b>	<b>31 579</b>	<b>12 286</b>	<b>405 418</b>
	<i>Variation Volume /(n-1)</i>	<i>-4 425</i>	<i>9 029</i>	<i>0</i>	<i>2 190</i>	<i>3 442</i>	<i>-50</i>	<i>10 186</i>
	<i>Variation % / (n-1)</i>	<i>-3,57%</i>	<i>4,29%</i>	<i>-</i>	<i>10,86%</i>	<i>12,23%</i>	<i>-0,41%</i>	<i>2,58%</i>
	International	Ajaccio	Bastia	Bonifacio	L'Ile-Rousse	Porto-Vecchio	Propriano	Total
	Livourne	0	71 750	0	1 080	0	0	72 830
Savone	0	824	0	0	0	0	824	
Piombino	0	844	0	0	0	0	844	
Santa Teresa	0	0	10 029	0	0	0	10 029	
Porto Torres	1 634	0	0	0	0	0	1 634	
Golfo Aranci	0	20	0	0	0	0	20	
Autres Inter.	0	0	0	0	1 320	0	1 320	
<b>Total</b>	<b>1 634</b>	<b>73 438</b>	<b>10 029</b>	<b>1 080</b>	<b>1 320</b>	<b>0</b>	<b>87 501</b>	
<i>Variation Volume /(n-1)</i>	<i>563</i>	<i>5 976</i>	<i>94</i>	<i>-89</i>	<i>1 320</i>	<i>0</i>	<i>7 864</i>	
<i>Variation % / (n-1)</i>	<i>52,57%</i>	<i>8,86%</i>	<i>0,95%</i>	<i>-7,61%</i>	<i>-</i>	<i>-</i>	<i>9,87%</i>	
<b>Total</b>	<b>121 090</b>	<b>293 172</b>	<b>10 029</b>	<b>23 443</b>	<b>32 899</b>	<b>12 286</b>	<b>492 919</b>	
<i>Variation Volume /(n-1)</i>	<i>-3 862</i>	<i>15 005</i>	<i>94</i>	<i>2 101</i>	<i>4 762</i>	<i>-50</i>	<i>18 050</i>	
<i>Variation % / (n-1)</i>	<i>-3,09%</i>	<i>5,39%</i>	<i>0,95%</i>	<i>9,84%</i>	<i>16,92%</i>	<i>-0,41%</i>	<i>3,80%</i>	
Vrac	MENSUEL	Ajaccio	Bastia	Bonifacio	L'Ile-Rousse	Porto-Vecchio	Propriano	Total
	Hydrocarbures	10 788	21 044	0	0	0	1 599	33 431
	Ciment	3 354	2 573	0	2 840	2 362	0	11 129
	<b>Total</b>	<b>14 142</b>	<b>23 617</b>	<b>0</b>	<b>2 840</b>	<b>2 362</b>	<b>1 599</b>	<b>44 560</b>
	<i>Variation Volume /(n-1)</i>	<i>5 072</i>	<i>2 950</i>	<i>0</i>	<i>941</i>	<i>-504</i>	<i>1 599</i>	<i>10 058</i>
	<i>Variation % / (n-1)</i>	<i>55,92%</i>	<i>14,27%</i>	<i>-</i>	<i>49,55%</i>	<i>-17,59%</i>	<i>-</i>	<i>29,15%</i>
	CUMUL	Ajaccio	Bastia	Bonifacio	L'Ile-Rousse	Porto-Vecchio	Propriano	Total
	Hydrocarbures	24 461	47 944	0	0	0	1 599	74 004
	Ciment	6 000	4 774	0	5 179	4 238	0	20 191
	<b>Total</b>	<b>30 461</b>	<b>52 718</b>	<b>0</b>	<b>5 179</b>	<b>4 238</b>	<b>1 599</b>	<b>94 195</b>
<i>Variation Volume /(n-1)</i>	<i>5 507</i>	<i>7 804</i>	<i>0</i>	<i>1 668</i>	<i>-515</i>	<i>1 599</i>	<i>16 063</i>	
<i>Variation % / (n-1)</i>	<i>22,07%</i>	<i>17,38%</i>	<i>-</i>	<i>47,51%</i>	<i>-10,84%</i>	<i>-</i>	<i>20,56%</i>	

PORTS DE COMMERCE DE CORSE

février 2024

MARCHANDISES PAR COMPAGNIE

<b>MENSUEL</b>	<b>National</b>	<b>Ajaccio</b>	<b>Bastia</b>	<b>Bonifacio</b>	<b>L'Ile-Rousse</b>	<b>Porto-Vecchio</b>	<b>Propriano</b>	<b>Total</b>	<b>Variation/V</b>	<b>Variation/%</b>
	Corsica Ferries	10 933	26 051	0	48	141	0	37 173	-2 895	-7,23%
	La Méridionale	23 840	0	0	0	18 893	0	42 733	4 894	12,93%
	Corsica Linea	28 254	88 739	0	12 613	0	6 672	136 278	15 750	13,07%
	<b>Total</b>	<b>63 027</b>	<b>114 790</b>	<b>0</b>	<b>12 661</b>	<b>19 034</b>	<b>6 672</b>	<b>216 184</b>	<b>17 749</b>	<b>8,94%</b>
	<i>Variation Volume / (n-1)</i>	<i>-818</i>	<i>12 329</i>	<i>0</i>	<i>2 496</i>	<i>3 909</i>	<i>-167</i>	<i>17 749</i>		
	<i>Variation % / (n-1)</i>	<i>-1,28%</i>	<i>12,03%</i>	<i>-</i>	<i>24,55%</i>	<i>25,84%</i>	<i>-2,44%</i>	<i>8,94%</i>		
	<b>International</b>	<b>Ajaccio</b>	<b>Bastia</b>	<b>Bonifacio</b>	<b>L'Ile-Rousse</b>	<b>Porto-Vecchio</b>	<b>Propriano</b>	<b>Total</b>	<b>Variation/V</b>	<b>Variation/%</b>
	Corsica Ferries	766	38 904	0	707	0	0	40 377	2 045	5,33%
	Moby Lines	0	0	5 723	0	0	0	5 723	-14	-0,24%
Autres Compagnies	0	0	0	0	1 320	0	1 320	1 320	-	
<b>Total</b>	<b>766</b>	<b>38 904</b>	<b>5 723</b>	<b>707</b>	<b>1 320</b>	<b>0</b>	<b>47 420</b>	<b>3 351</b>	<b>7,60%</b>	
<i>Variation Volume / (n-1)</i>	<i>45</i>	<i>1 850</i>	<i>-14</i>	<i>150</i>	<i>1 320</i>	<i>0</i>	<i>3 351</i>			
<i>Variation % / (n-1)</i>	<i>6,24%</i>	<i>4,99%</i>	<i>-0,24%</i>	<i>26,93%</i>	<i>-</i>	<i>-</i>	<i>7,60%</i>			
<b>Total</b>	<b>Ajaccio</b>	<b>Bastia</b>	<b>Bonifacio</b>	<b>L'Ile-Rousse</b>	<b>Porto-Vecchio</b>	<b>Propriano</b>	<b>Total</b>	<b>Variation/V</b>	<b>Variation/%</b>	
Corsica Ferries	11 699	64 955	0	755	141	0	77 550	-850	-1,08%	
La Méridionale	23 840	0	0	0	18 893	0	42 733	4 894	12,93%	
Corsica Linea	28 254	88 739	0	12 613	0	6 672	136 278	15 750	13,07%	
Moby Lines	0	0	5 723	0	0	0	5 723	-14	-0,24%	
<b>Total</b>	<b>63 793</b>	<b>153 694</b>	<b>5 723</b>	<b>13 368</b>	<b>20 354</b>	<b>6 672</b>	<b>263 604</b>	<b>21 100</b>	<b>8,70%</b>	
<i>Variation Volume / (n-1)</i>	<i>-773</i>	<i>14 179</i>	<i>-14</i>	<i>2 646</i>	<i>5 229</i>	<i>-167</i>	<i>21 100</i>			
<i>Variation % / (n-1)</i>	<i>-1,20%</i>	<i>10,16%</i>	<i>-0,24%</i>	<i>24,68%</i>	<i>34,57%</i>	<i>-2,44%</i>	<i>8,70%</i>			
<b>Cumul depuis le 1er janvier</b>	<b>National</b>	<b>Ajaccio</b>	<b>Bastia</b>	<b>Bonifacio</b>	<b>L'Ile-Rousse</b>	<b>Porto-Vecchio</b>	<b>Propriano</b>	<b>Total</b>	<b>Variation/V</b>	<b>Variation/%</b>
	Corsica Ferries	19 482	50 283	0	48	188	0	70 001	-14 104	-16,77%
	La Méridionale	46 291	0	0	0	31 391	0	77 682	2 035	2,69%
	Corsica Linea	53 683	169 451	0	22 315	0	12 286	257 735	22 255	9,45%
	<b>Total</b>	<b>119 456</b>	<b>219 734</b>	<b>0</b>	<b>22 363</b>	<b>31 579</b>	<b>12 286</b>	<b>405 418</b>	<b>10 186</b>	<b>2,58%</b>
	<i>Variation Volume / (n-1)</i>	<i>-4 425</i>	<i>9 029</i>	<i>0</i>	<i>2 190</i>	<i>3 442</i>	<i>-50</i>	<i>10 186</i>		
	<i>Variation % / (n-1)</i>	<i>-3,57%</i>	<i>4,29%</i>	<i>-</i>	<i>10,86%</i>	<i>12,23%</i>	<i>-0,41%</i>	<i>2,58%</i>		
	<b>International</b>	<b>Ajaccio</b>	<b>Bastia</b>	<b>Bonifacio</b>	<b>L'Ile-Rousse</b>	<b>Porto-Vecchio</b>	<b>Propriano</b>	<b>Total</b>	<b>Variation/V</b>	<b>Variation/%</b>
	Corsica Ferries	1 634	73 438	0	1 080	0	0	76 152	6 450	9,25%
	Moby Lines	0	0	10 029	0	0	0	10 029	94	0,95%
Autres Compagnies	0	0	0	0	1 320	0	1 320	1 320	-	
<b>Total</b>	<b>1 634</b>	<b>73 438</b>	<b>10 029</b>	<b>1 080</b>	<b>1 320</b>	<b>0</b>	<b>87 501</b>	<b>7 864</b>	<b>9,87%</b>	
<i>Variation Volume / (n-1)</i>	<i>563</i>	<i>5 976</i>	<i>94</i>	<i>-89</i>	<i>1 320</i>	<i>0</i>	<i>7 864</i>			
<i>Variation % / (n-1)</i>	<i>52,57%</i>	<i>8,86%</i>	<i>0,95%</i>	<i>-7,61%</i>	<i>-</i>	<i>-</i>	<i>9,87%</i>			
<b>Total</b>	<b>Ajaccio</b>	<b>Bastia</b>	<b>Bonifacio</b>	<b>L'Ile-Rousse</b>	<b>Porto-Vecchio</b>	<b>Propriano</b>	<b>Total</b>	<b>Variation/V</b>	<b>Variation/%</b>	
Corsica Ferries	21 116	123 721	0	1 128	188	0	146 153	-7 654	-4,98%	
La Méridionale	46 291	0	0	0	31 391	0	77 682	2 035	2,69%	
Corsica Linea	53 683	169 451	0	22 315	0	12 286	257 735	22 255	9,45%	
Moby Lines	0	0	10 029	0	0	0	10 029	94	0,95%	
Autres Compagnies	0	0	0	0	1 320	0	1 320	1 320	-	
<b>Total</b>	<b>121 090</b>	<b>293 172</b>	<b>10 029</b>	<b>23 443</b>	<b>32 899</b>	<b>12 286</b>	<b>492 919</b>	<b>18 050</b>	<b>3,80%</b>	
<i>Variation Volume / (n-1)</i>	<i>-3 862</i>	<i>15 005</i>	<i>94</i>	<i>2 101</i>	<i>4 762</i>	<i>-50</i>	<i>18 050</i>			
<i>Variation % / (n-1)</i>	<i>-3,09%</i>	<i>5,39%</i>	<i>0,95%</i>	<i>9,84%</i>	<i>16,92%</i>	<i>-0,41%</i>	<i>3,80%</i>			