

Ports de Commerce de Corse

Porti di Commerciù di Corsica

Mensuel

U Misincu

Rotations

Rutazione

février 2024

ferraghju 2024

ROTATIONS

TOTAL PORTS	Février			Cumul rotations depuis le 1er Janvier		
	2023	2024	Variation	2023	2024	Variation
Régulier National	310	327	5,48%	660	668	1,21%
Régulier International	249	265	6,43%	490	455	-7,14%
TOTAL	559	592	5,90%	1 150	1 123	-2,35%
Croisières	0	0	-	0	0	-
Hydrocarbures	20	20	0,00%	48	50	4,17%
Ciment	36	36	0,00%	62	62	0,00%
TOTAL	56	56	0,00%	110	112	1,82%
TOTAL	615	648	5,37%	1 260	1 235	-1,98%

AJACCIO	Février			Cumul rotations depuis le 1er Janvier		
	2023	2024	Variation	2023	2024	Variation
Régulier National	111	118	6,31%	233	242	3,86%
Régulier International	11	8	-27,27%	20	20	0,00%
TOTAL	122	126	3,28%	253	262	3,56%
Croisières	0	0	-	0	0	-
Hydrocarbures	6	6	0,00%	18	16	-11,11%
Ciment	8	10	25,00%	14	18	28,57%
TOTAL	14	16	14,29%	32	34	6,25%
TOTAL	136	142	4,41%	285	296	3,86%

BASTIA	Février			Cumul rotations depuis le 1er Janvier		
	2023	2024	Variation	2023	2024	Variation
Régulier National	122	122	0,00%	260	257	-1,15%
Régulier International	54	48	-11,11%	112	104	-7,14%
TOTAL	176	170	-3,41%	372	361	-2,96%
Croisières	0	0	-	0	0	-
Hydrocarbures	14	12	-14,29%	30	32	6,67%
Ciment	10	6	-40,00%	18	10	-44,44%
TOTAL	24	18	-25,00%	48	42	-12,50%
TOTAL	200	188	-6,00%	420	403	-4,05%

BONIFACIO	Février			Cumul rotations depuis le 1er Janvier		
	2023	2024	Variation	2023	2024	Variation
Régulier National	0	0	-	0	0	-
Régulier International	182	204	12,09%	356	324	-8,99%
TOTAL	182	204	12,09%	356	324	-8,99%
Croisières	0	0	-	0	0	-
Hydrocarbures	0	0	-	0	0	-
Ciment	0	0	-	0	0	-
TOTAL	0	0	-	0	0	-
TOTAL	182	204	12,09%	356	324	-8,99%

L'ILE-ROUSSE	Février			Cumul rotations depuis le 1er Janvier		
	2023	2024	Variation	2023	2024	Variation
Régulier National	24	29	20,83%	58	55	-5,17%
Régulier International	2	3	50,00%	2	5	150,00%
TOTAL	26	32	23,08%	60	60	0,00%
Croisières	0	0	-	0	0	-
Hydrocarbures	0	0	-	0	0	-
Ciment	6	8	33,33%	10	14	40,00%
TOTAL	6	8	33,33%	10	14	40,00%
TOTAL	32	40	25,00%	70	74	5,71%

PORTO-VECCHIO	Février			Cumul rotations depuis le 1er Janvier		
	2023	2024	Variation	2023	2024	Variation
Régulier National	28	32	14,29%	61	62	1,64%
Régulier International	0	2	-	0	2	-
TOTAL	28	34	21,43%	61	64	4,92%
Croisières	0	0	-	0	0	-
Hydrocarbures	0	0	-	0	0	-
Ciment	12	12	0,00%	20	20	0,00%
TOTAL	12	12	0,00%	20	20	0,00%
TOTAL	40	46	15,00%	81	84	3,70%

PROPRIANO	Février			Cumul rotations depuis le 1er Janvier		
	2023	2024	Variation	2023	2024	Variation
Régulier National	25	26	4,00%	48	52	8,33%
Régulier International	0	0	-	0	0	-
TOTAL	25	26	4,00%	48	52	8,33%
Croisières	0	0	-	0	0	-
Hydrocarbures	0	2	-	0	2	-
Ciment	0	0	-	0	0	-
TOTAL	0	2	-	0	2	-
TOTAL	25	28	12,00%	48	54	12,50%

PORTS DE COMMERCE DE CORSE

février 2024

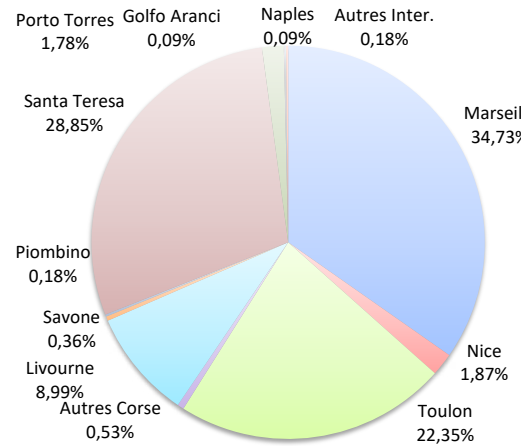
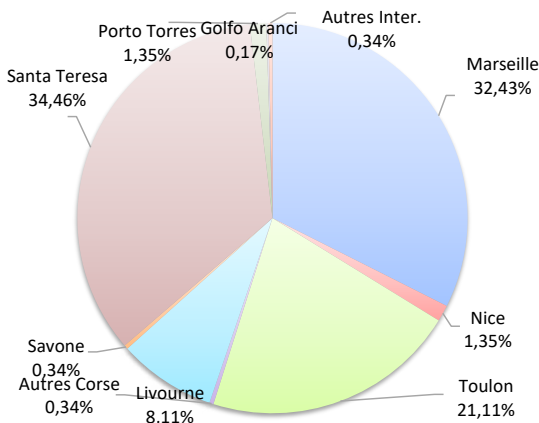
ROTATIONS

	Février			Cumul rotations depuis le 1er Janvier		
	2023	2024	Variation	2023	2024	Variation
Régulier National	310	327	5,48%	660	668	1,21%
Régulier Internat°	249	265	6,43%	490	455	-7,14%
TOTAL	559	592	5,90%	1 150	1 123	-2,35%
Croisières	0	0	-	0	0	-
Hydrocarbures	20	20	0,00%	48	50	4,17%
Ciment	36	36	0,00%	62	62	0,00%
TOTAL	56	56	0,00%	110	112	1,82%
TOTAL	615	648	5,37%	1 260	1 235	-1,98%

LIGNES
REGULIERS NAT° ET INTERNAT°

Lignes	Rotations	Variation n-1
Marseille	192	6,08%
Nice	8	33,33%
Toulon	125	8,70%
Autres Corse	2	-75,00%
Livourne	48	-4,00%
Savone	2	-33,33%
Piombino	0	-
Santa Teresa	204	12,09%
Porto Torres	8	12,09%
Golfo Aranci	1	-75,00%
Naples	0	-
Autres Inter.	2	0,00%

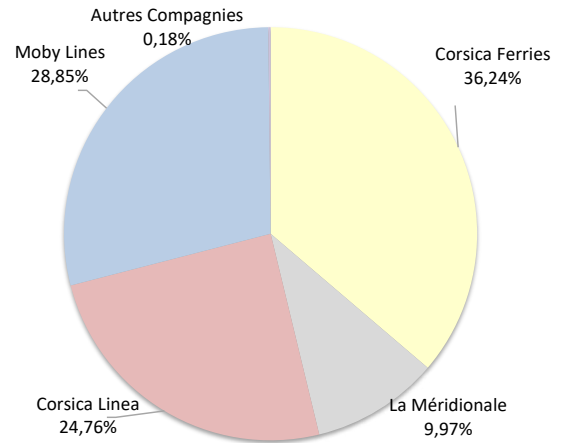
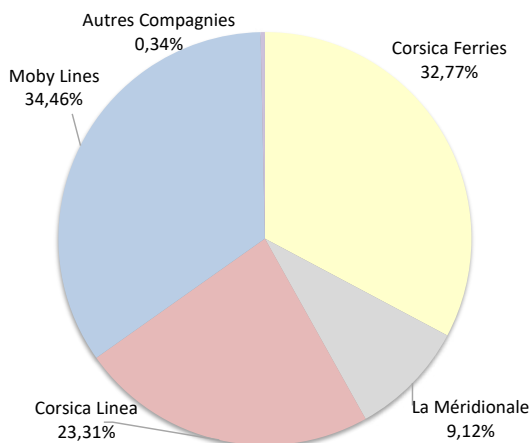
Lignes	Rotations	Variation n-1
Marseille	390	3,45%
Nice	21	16,67%
Toulon	251	1,62%
Autres Corse	6	-66,67%
Livourne	101	-0,98%
Savone	4	-42,86%
Piombino	2	-
Santa Teresa	324	-8,99%
Porto Torres	20	17,65%
Golfo Aranci	1	-83,33%
Naples	1	-
Autres Inter.	2	0,00%



COMPAGNIES
REGULIERS NAT° et INTERNAT°

Compagnies	Rotations	Variation n-1
Corsica Ferries	194	1,04%
La Méridionale	54	10,20%
Corsica Linea	138	2,99%
Moby Lines	204	12,09%
Autres Compagnies	2	0,00%

Compagnies	Rotations	Variation n-1
Corsica Ferries	407	-0,49%
La Méridionale	112	12,00%
Corsica Linea	278	-1,77%
Moby Lines	324	-8,99%
Autres Compagnies	2	-



ROTATIONS

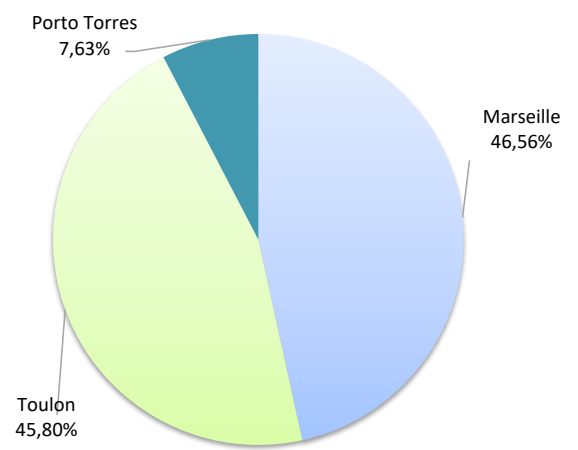
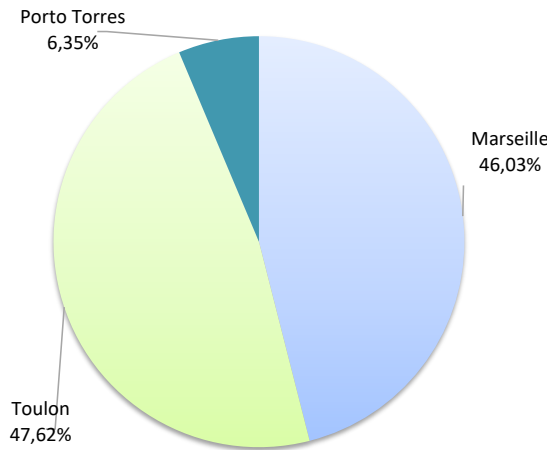
	Février		
	2023	2024	Variation
Régulier National	111	118	6,31%
Régulier Internat°	11	8	-27,27%
TOTAL	122	126	3,28%
Croisières	0	0	-
Hydrocarbures	6	6	0,00%
Ciment	8	10	25,00%
TOTAL	14	16	14,29%
TOTAL	136	142	4,41%

	Cumul rotations depuis le 1er Janvier		
	2023	2024	Variation
Régulier National	233	242	3,86%
Régulier Internat°	20	20	0,00%
TOTAL	253	262	3,56%
Croisières	0	0	-
Hydrocarbures	18	16	-11,11%
Ciment	14	18	28,57%
TOTAL	32	34	6,25%
TOTAL	285	296	3,86%

LIGNES
REGULIERS NAT° ET INTERNAT°

Lignes	Rotations	Variation n-1
Marseille	58	3,57%
Nice	0	-
Toulon	60	9,09%
Savone	0	-100,00%
Porto Torres	8	0,00%
Autres Inter.	0	-100,00%

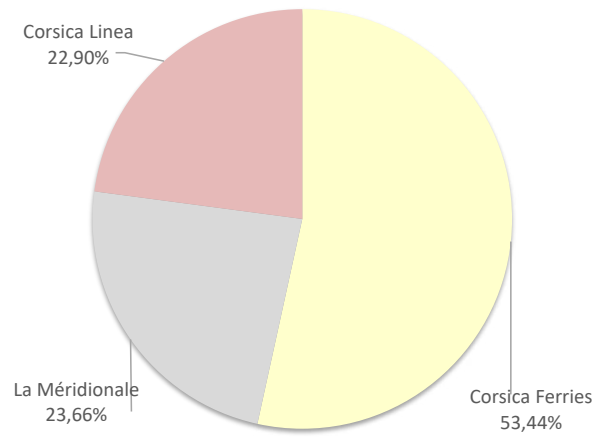
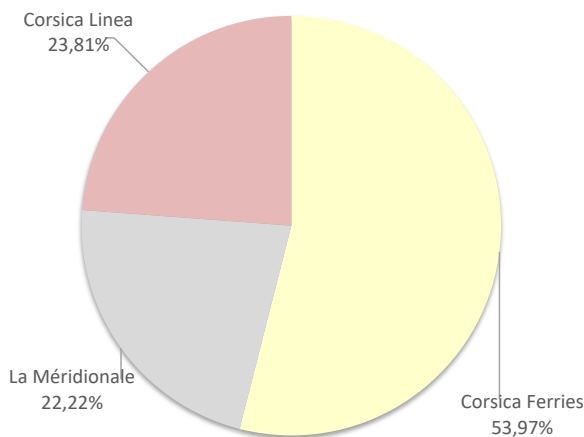
Lignes	Rotations	Variation n-1
Marseille	122	3,39%
Nice	0	-
Toulon	120	4,35%
Savone	0	-100,00%
Porto Torres	20	17,65%
Autres Inter.	0	-100,00%



COMPAGNIES
REGULIERS NAT° ET INTERNAT°

Compagnies	Rotations	Variation n-1
Corsica Ferries	68	6,25%
La Méridionale	28	3,70%
Corsica Linea	30	3,45%
Autres Compagnies	0	-100,00%

Compagnies	Rotations	Variation n-1
Corsica Ferries	140	5,26%
La Méridionale	62	10,71%
Corsica Linea	60	-3,23%
Autres Compagnies	0	-100,00%



ROTATIONS

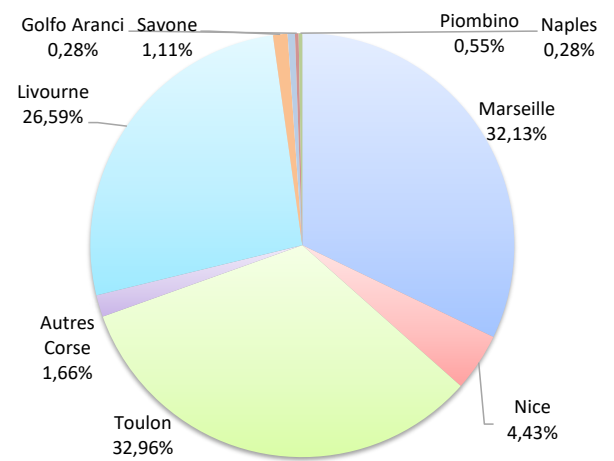
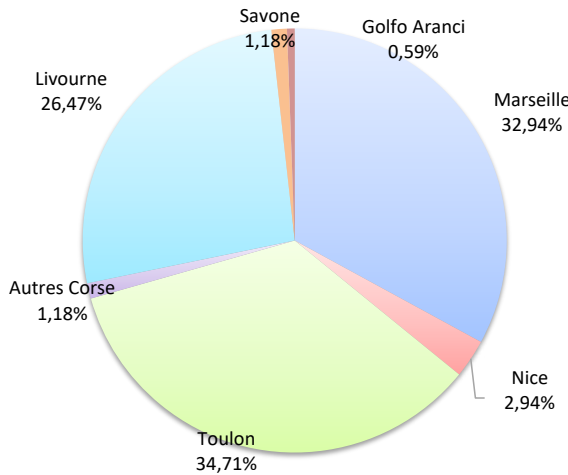
	Février		
	2023	2024	Variation
Régulier National	122	122	0,00%
Régulier Internat°	54	48	-11,11%
TOTAL	176	170	-3,41%
Croisières	0	0	-
Hydrocarbures	14	12	-14,29%
Ciment	10	6	-40,00%
TOTAL	24	18	-25,00%
TOTAL	200	188	-6,00%

	Cumul rotations depuis le 1er Janvier		
	2023	2024	Variation
Régulier National	260	257	-1,15%
Régulier Internat°	112	104	-7,14%
TOTAL	372	361	-2,96%
Croisières	0	0	-
Hydrocarbures	30	32	6,67%
Ciment	18	10	-44,44%
TOTAL	48	42	-12,50%
TOTAL	420	403	-4,05%

LIGNES
REGULIERS NAT° ET INTERNAT°

Lignes	Rotations	Variation n-1
Marseille	56	-3,45%
Nice	5	25,00%
Toulon	59	9,26%
Autres Corse	2	-66,67%
Livourne	45	-6,25%
Savone	2	0,00%
Piombino	0	-
Golfo Aranci	1	-75,00%
Naples	0	-

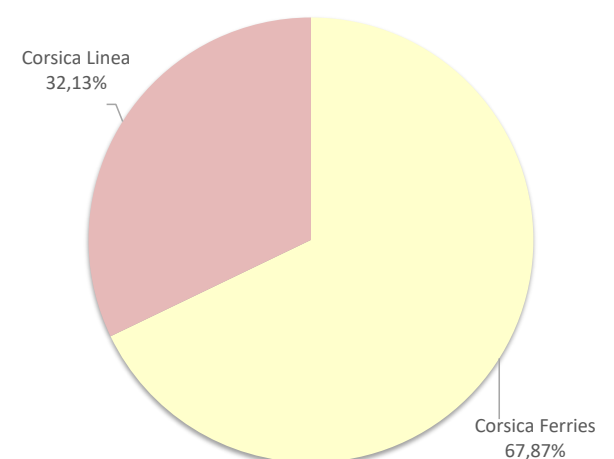
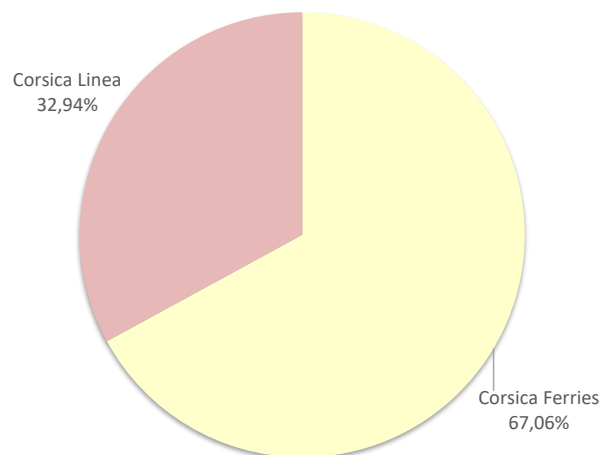
Lignes	Rotations	Variation n-1
Marseille	116	-3,33%
Nice	16	33,33%
Toulon	119	4,39%
Autres Corse	6	-57,14%
Livourne	96	-4,00%
Savone	4	-33,33%
Piombino	2	-
Golfo Aranci	1	-83,33%
Naples	1	-



COMPAGNIES
REGULIERS NAT° ET INTERNAT°

Compagnies	Rotations	Variation n-1
Corsica Ferries	114	-3,39%
Corsica Linea	56	-3,45%

Compagnies	Rotations	Variation n-1
Corsica Ferries	245	-2,00%
Corsica Linea	116	-4,92%



PORT DE COMMERCE DE BONIFACIO

février 2024

ROTATIONS

	Février			Cumul rotations depuis le 1er Janvier		
	2023	2024	Variation	2023	2024	Variation
Régulier National	0	0	-	0	0	-
Régulier Internat°	182	204	12,09%	356	324	-8,99%
TOTAL	182	204	12,09%	356	324	-8,99%
Croisières	0	0	-	0	0	-
Hydrocarbures	0	0	-	0	0	-
Ciment	0	0	-	0	0	-
TOTAL	0	0	-	0	0	-
TOTAL	182	204	12,09%	356	324	-8,99%

LIGNES REGULIERS NAT° ET INTERNAT°

Lignes	Rotations	Variation n-1
Santa Teresa	204	12,09%

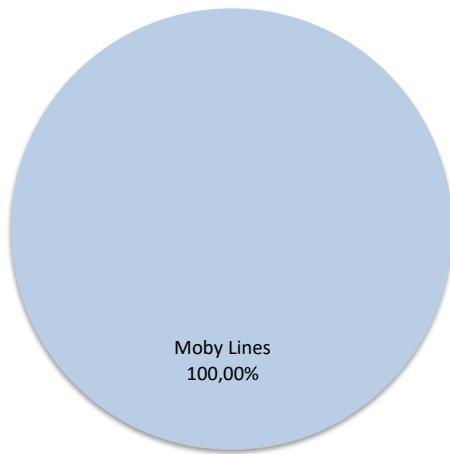


Lignes	Rotations	Variation n-1
Santa Teresa	324	-8,99%

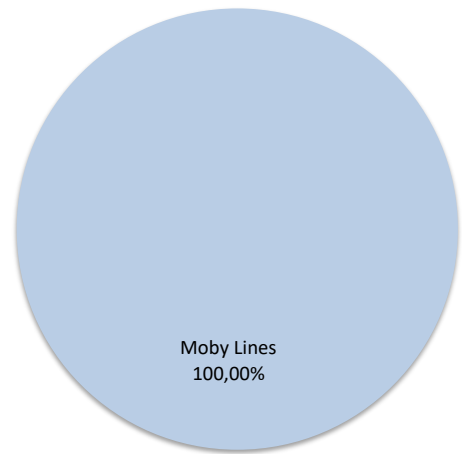


COMPAGNIES REGULIERS NAT° ET INTERNAT°

Compagnies	Rotations	Variation n-1
Moby Lines	204	12,09%



Compagnies	Rotations	Variation n-1
Moby Lines	324	-8,99%



PORT DE COMMERCE DE L'ILE-ROUSSE

février 2024

ROTATIONS

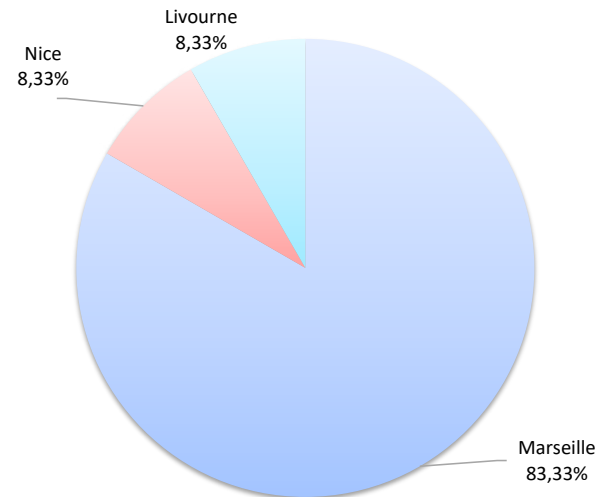
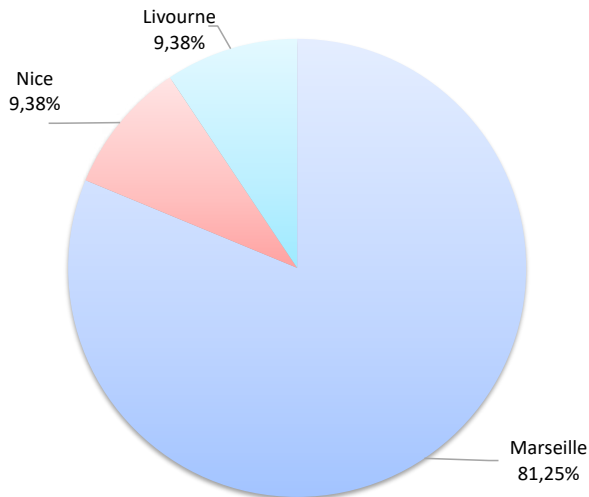
	Février		
	2023	2024	Variation
Régulier National	24	29	20,83%
Régulier Internat°	2	3	50,00%
TOTAL	26	32	23,08%
Croisières	0	0	-
Hydrocarbures	0	0	-
Ciment	6	8	33,33%
TOTAL	6	8	33,33%
TOTAL	32	40	25,00%

	Cumul rotations depuis le 1er Janvier		
	2023	2024	Variation
Régulier National	58	55	-5,17%
Régulier Internat°	2	5	150,00%
TOTAL	60	60	0,00%
Croisières	0	0	-
Hydrocarbures	0	0	-
Ciment	10	14	40,00%
TOTAL	10	14	40,00%
TOTAL	70	74	5,71%

LIGNES REGULIERS NAT° ET INTERNAT°

Lignes	Rotations	Variation n-1
Marseille	26	30,00%
Nice	3	50,00%
Toulon	0	-
Autres Corse	0	-100,00%
Livourne	3	50,00%

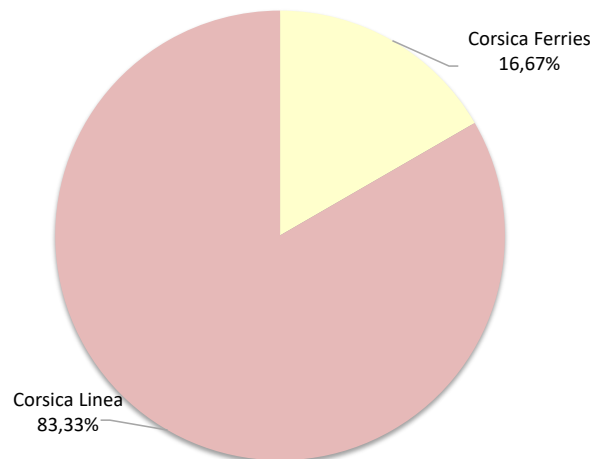
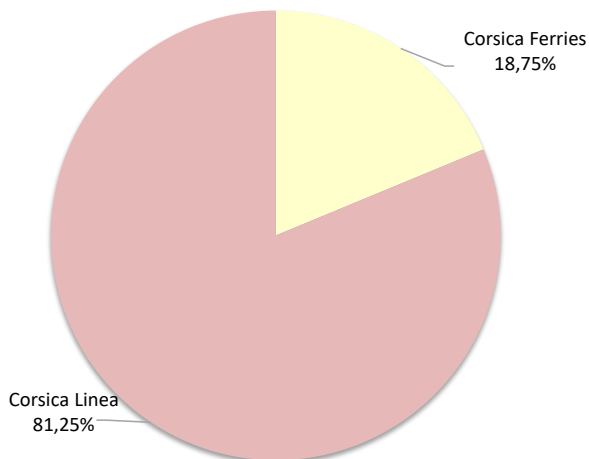
Lignes	Rotations	Variation n-1
Marseille	50	8,70%
Nice	5	-16,67%
Toulon	0	-100,00%
Autres Corse	0	-100,00%
Livourne	5	150,00%



COMPAGNIES REGULIERS NAT° ET INTERNAT°

Compagnies	Rotations	Variation n-1
Corsica Ferries	6	50,00%
Corsica Linea	26	18,18%

Compagnies	Rotations	Variation n-1
Corsica Ferries	10	0,00%
Corsica Linea	50	0,00%



PORT DE COMMERCE DE PORTO-VECCHIO

février 2024

ROTATIONS

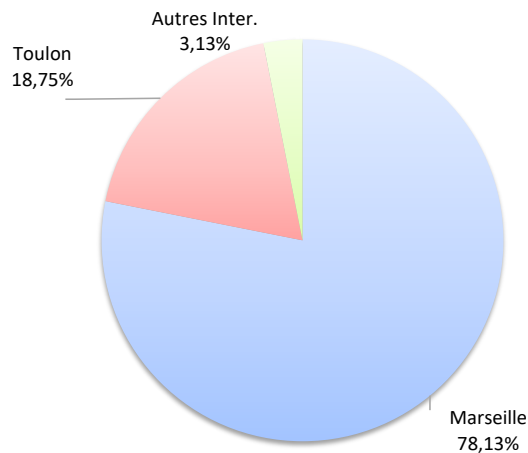
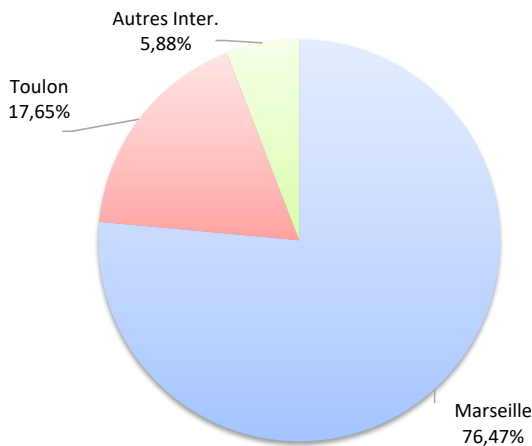
	Février		
	2023	2024	Variation
Régulier National	28	32	14,29%
Régulier Internat°	0	2	-
TOTAL	28	34	21,43%
Croisières	0	0	-
Hydrocarbures	0	0	-
Ciment	12	12	0,00%
TOTAL	12	12	0,00%
TOTAL	40	46	15,00%

	Cumul rotations depuis le 1er Janvier		
	2023	2024	Variation
Régulier National	61	62	1,64%
Régulier Internat°	0	2	-
TOTAL	61	64	4,92%
Croisières	0	0	-
Hydrocarbures	0	0	-
Ciment	20	20	0,00%
TOTAL	20	20	0,00%
TOTAL	81	84	3,70%

LIGNES REGULIERS NAT° ET INTERNAT°

Lignes	Rotations	Variation n-1
Marseille	26	18,18%
Toulon	6	0,00%
Autres Inter.	2	-

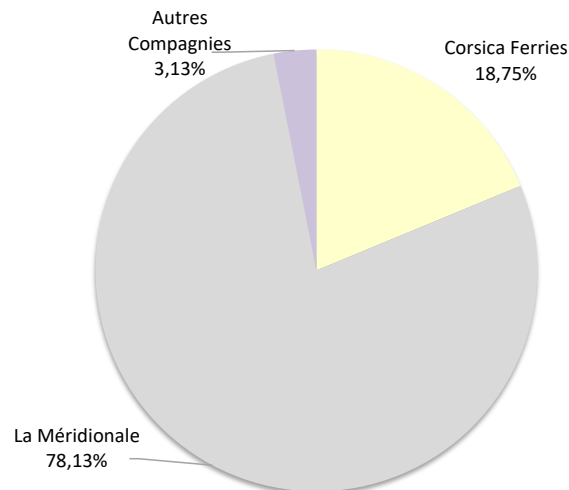
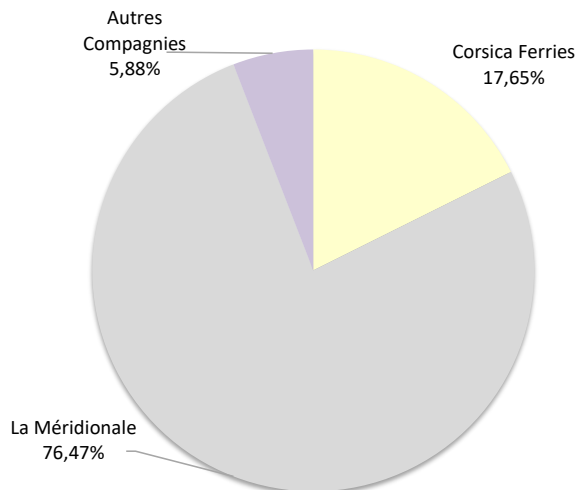
Lignes	Rotations	Variation n-1
Marseille	50	11,11%
Toulon	12	-25,00%
Autres Inter.	2	-



COMPAGNIES REGULIERS NAT° ET INTERNAT°

Compagnies	Rotations	Variation n-1
Corsica Ferries	6	0,00%
La Méridionale	26	18,18%
Corsica Linea	0	-
Autres Compagnies	2	-

Compagnies	Rotations	Variation n-1
Corsica Ferries	12	-25,00%
La Méridionale	50	13,64%
Corsica Linea	0	-100,00%
Autres Compagnies	2	-



PORT DE COMMERCE DE PROPRIANO

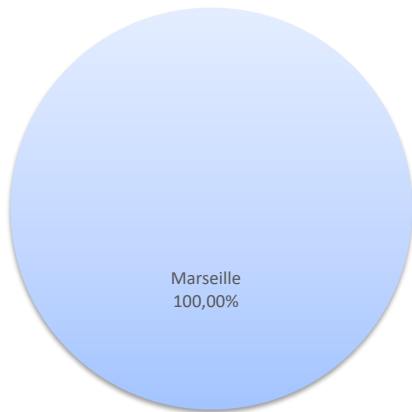
février 2024

ROTATIONS


	Février			Cumul rotations depuis le 1er Janvier		
	2023	2024	Variation	2023	2024	Variation
Régulier National	25	26	4,00%	48	52	8,33%
Régulier Internat°	0	0	-	0	0	-
TOTAL	25	26	4,00%	48	52	8,33%
Croisières	0	0	-	0	0	-
Hydrocarbures	0	2	-	0	2	-
Ciment	0	0	-	0	0	-
TOTAL	0	2	-	0	2	-
TOTAL	25	28	12,00%	48	54	12,50%

LIGNES
REGULIERS NAT° ET INTERNAT°

Lignes	Rotations	Variation n-1
Marseille	26	4,00%

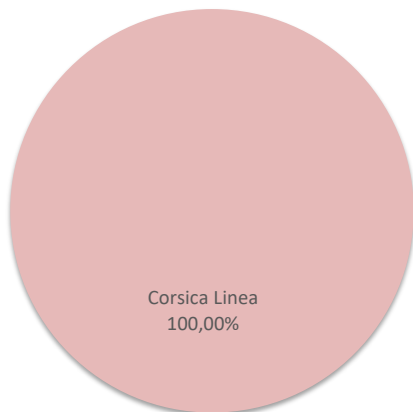


Lignes	Rotations	Variation n-1
Marseille	52	8,33%



COMPAGNIES
REGULIERS NAT° ET INTERNAT°

Compagnies	Rotations	Variation n-1
Corsica Linea	26	4,00%



Compagnies	Rotations	Variation n-1
Corsica Linea	52	8,33%

