

Ports de Commerce de Corse

Porti di Commerciù di Corsica

Mensuel

U Misincu

Passagers

Passageri

février 2024

ferraghju 2024

PORTS DE COMMERCE DE CORSE

février 2024

TRAFIC PASSAGERS GLOBAL

TOTAL PORTS
Régulier National
Régulier Internat°
TOTAL
Croisières
TOTAL

Février		
2023	2024	Variation
68 985	61 576	-10,74%
18 288	14 191	-22,40%
87 273	75 767	-13,18%
0	0	-
87 273	75 767	-13,18%

Cumul passagers depuis le 1er Janvier		
2023	2024	Variation
135 660	132 442	-2,37%
35 487	30 476	-14,12%
171 147	162 918	-4,81%
0	0	-
171 147	162 918	-4,81%

AJACCIO
Régulier National
Régulier Internat°
TOTAL
Croisières
TOTAL

Février		
2023	2024	Variation
23 958	21 358	-10,85%
449	218	-51,45%
24 407	21 576	-11,60%
0	0	-
24 407	21 576	-11,60%

Cumul passagers depuis le 1er Janvier		
2023	2024	Variation
46 953	44 327	-5,59%
1 112	1 005	-9,62%
48 065	45 332	-5,69%
0	0	-
48 065	45 332	-5,69%

BASTIA
Régulier National
Régulier Internat°
TOTAL
Croisières
TOTAL

Février		
2023	2024	Variation
34 186	29 163	-14,69%
11 620	8 317	-28,43%
45 806	37 480	-18,18%
0	0	-
45 806	37 480	-18,18%

Cumul passagers depuis le 1er Janvier		
2023	2024	Variation
69 039	65 551	-5,05%
22 666	19 288	-14,90%
91 705	84 839	-7,49%
0	0	-
91 705	84 839	-7,49%

BONIFACIO
Régulier National
Régulier Internat°
TOTAL
Croisières
TOTAL

Février		
2023	2024	Variation
0	0	-
6 058	5 402	-10,83%
6 058	5 402	-10,83%
0	0	-
6 058	5 402	-10,83%

Cumul passagers depuis le 1er Janvier		
2023	2024	Variation
0	0	-
11 437	9 668	-15,47%
11 437	9 668	-15,47%
0	0	-
11 437	9 668	-15,47%

L'ILE-ROUSSE
Régulier National
Régulier Internat°
TOTAL
Croisières
TOTAL

Février		
2023	2024	Variation
3 695	4 019	8,77%
161	254	57,76%
3 856	4 273	10,81%
0	0	-
3 856	4 273	10,81%

Cumul passagers depuis le 1er Janvier		
2023	2024	Variation
6 750	7 502	11,14%
272	515	89,34%
7 022	8 017	14,17%
0	0	-
7 022	8 017	14,17%

PORTO-VECCHIO
Régulier National
Régulier Internat°
TOTAL
Croisières
TOTAL

Février		
2023	2024	Variation
3 998	3 966	-0,80%
0	0	-
3 998	3 966	-0,80%
0	0	-
3 998	3 966	-0,80%

Cumul passagers depuis le 1er Janvier		
2023	2024	Variation
7 570	8 271	9,26%
0	0	-
7 570	8 271	9,26%
0	0	-
7 570	8 271	9,26%

PROPRIANO
Régulier National
Régulier Internat°
TOTAL
Croisières
TOTAL

Février		
2023	2024	Variation
3 148	3 070	-2,48%
0	0	-
3 148	3 070	-2,48%
0	0	-
3 148	3 070	-2,48%

Cumul passagers depuis le 1er Janvier		
2023	2024	Variation
5 348	6 791	26,98%
0	0	-
5 348	6 791	26,98%
0	0	-
5 348	6 791	26,98%

TRAFIC PASSAGERS

Régulier National
Régulier Internat°
TOTAL

Février		
2023	2024	Variation
68 985	61 576	-10,74%
18 288	14 191	-22,40%
87 273	75 767	-13,18%

Cumul passagers depuis le 1er Janvier		
2023	2024	Variation
135 660	132 442	-2,37%
35 487	30 476	-14,12%
171 147	162 918	-4,81%

Croisières

0	0	-
---	---	---

0	0	-
---	---	---

TOTAL

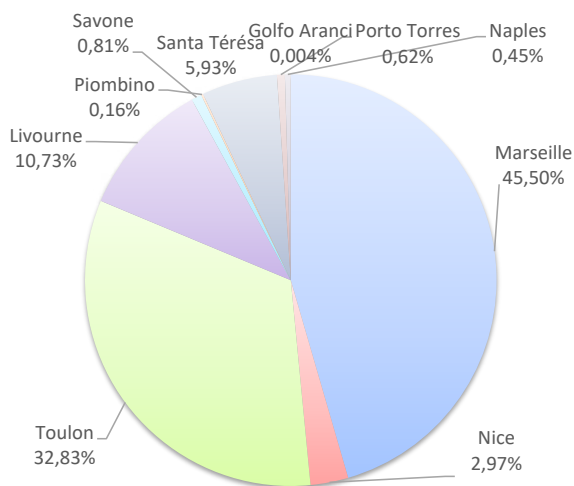
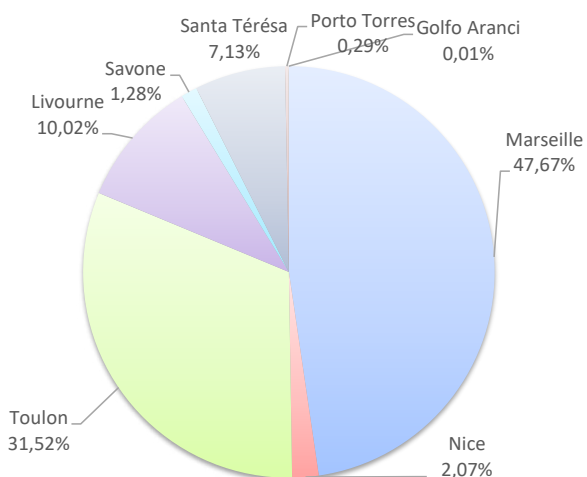
87 273	75 767	-13,18%
---------------	---------------	----------------

171 147	162 918	-4,81%
----------------	----------------	---------------

LIGNES

Lignes	Passagers	Variation n-1
Marseille	36 121	-0,35%
Nice	1 572	63,24%
Toulon	23 883	-24,83%
Livourne	7 591	-20,25%
Savone	973	-60,09%
Piombino	0	-
Santa Térésa	5 402	-10,83%
Porto Torres	218	-10,83%
Golfo Aranci	7	-53,33%
Naples	0	-

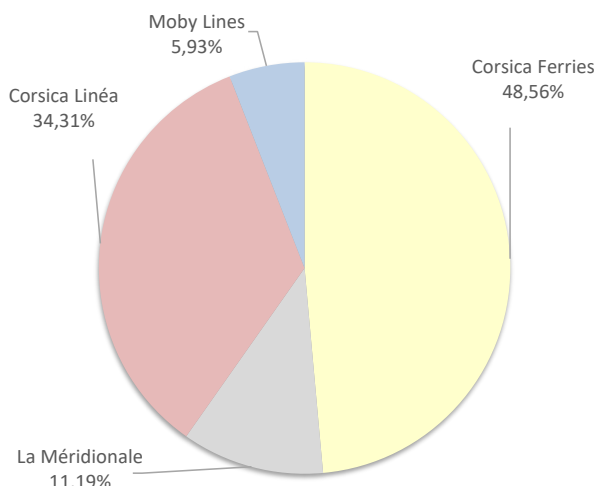
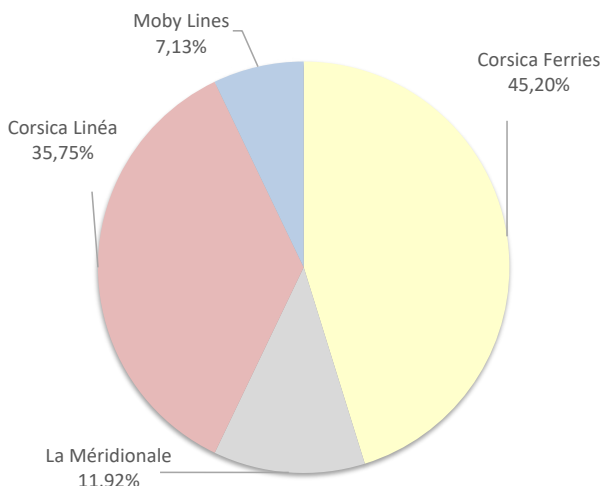
Lignes	Passagers	Variation n-1
Marseille	74 130	12,47%
Nice	4 833	49,63%
Toulon	53 479	-19,61%
Livourne	17 479	-11,44%
Savone	1 312	-61,02%
Piombino	265	-
Santa Térésa	9 668	-15,47%
Porto Torres	1 005	9,12%
Golfo Aranci	7	-73,08%
Naples	740	-



COMPAGNIES

Compagnies	Passagers	Variation n-1
Corsica Ferries	34 244	-23,84%
La Méridionale	9 032	10,58%
Corsica Linéa	27 089	-3,53%
Moby Lines	5 402	-10,83%

Compagnies	Passagers	Variation n-1
Corsica Ferries	79 120	-15,65%
La Méridionale	18 234	25,60%
Corsica Linéa	55 896	8,77%
Moby Lines	9 668	-15,47%

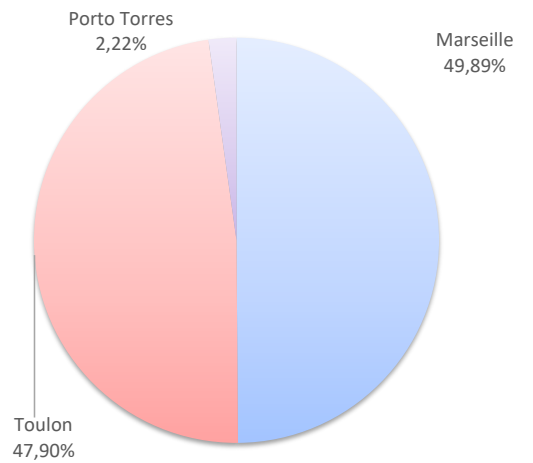
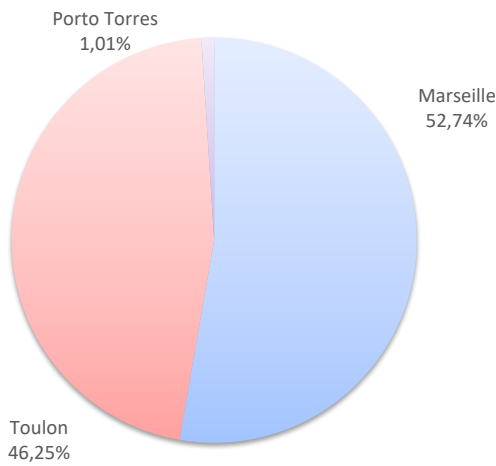


TRAFIC PASSAGERS

	Février			Cumul passagers depuis le 1er Janvier		
	2023	2024	Variation	2023	2024	Variation
Régulier National	23 958	21 358	-10,85%	46 953	44 327	-5,59%
Régulier Internat°	449	218	-51,45%	1 112	1 005	-9,62%
TOTAL	24 407	21 576	-11,60%	48 065	45 332	-5,69%
Croisières	0	0	-	0	0	-
TOTAL	24 407	21 576	-11,60%	48 065	45 332	-5,69%

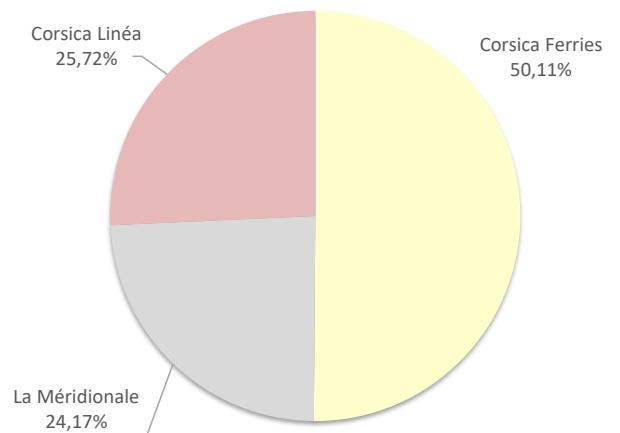
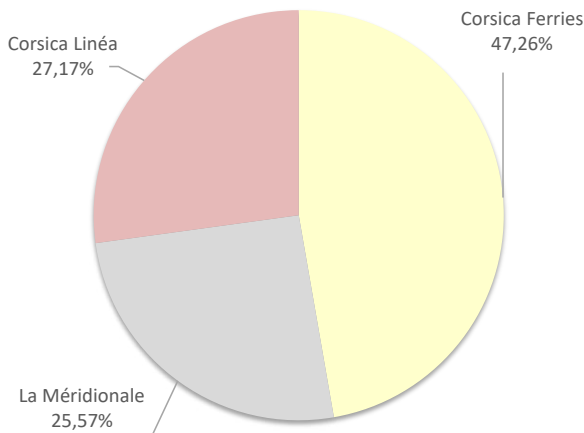
LIGNES

Lignes	Passagers	Variation n-1	Lignes	Passagers	Variation n-1
Marseille	11 380	3,30%	Marseille	22 614	14,79%
Toulon	9 978	-22,90%	Toulon	21 713	-20,33%
Savone	0	-100,00%	Savone	0	-100,00%
Porto Torres	218	-15,50%	Porto Torres	1 005	9,12%



COMPAGNIES

Compagnies	Passagers	Variation n-1	Compagnies	Passagers	Variation n-1
Corsica Ferries	10 196	-23,86%	Corsica Ferries	22 718	-19,91%
La Méridionale	5 517	16,81%	La Méridionale	10 955	24,47%
Corsica Linéa	5 863	-6,83%	Corsica Linéa	11 659	6,96%



PORT DE COMMERCE DE BASTIA

février 2024

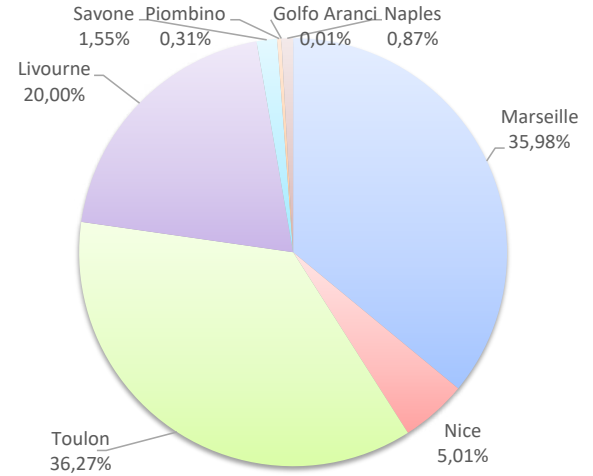
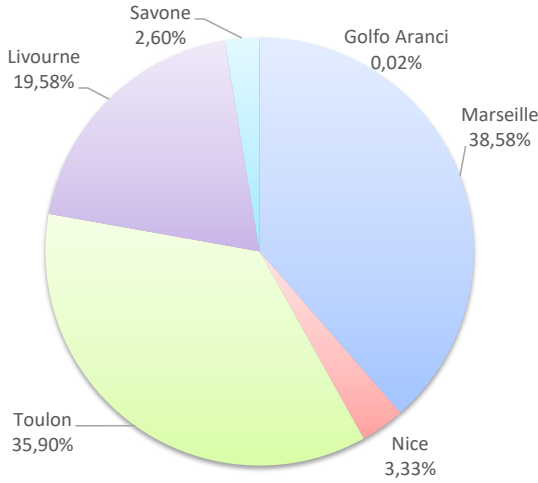
TRAFIC PASSAGERS

	Février			Cumul passagers depuis le 1er Janvier		
	2023	2024	Variation	2023	2024	Variation
Régulier National	34 186	29 163	-14,69%	69 039	65 551	-5,05%
Régulier Internat°	11 620	8 317	-28,43%	22 666	19 288	-14,90%
TOTAL	45 806	37 480	-18,18%	91 705	84 839	-7,49%
Croisières	0	0	-	0	0	-
TOTAL	45 806	37 480	-18,18%	91 705	84 839	-7,49%

LIGNES

Lignes	Passagers	Variation n-1
Marseille	14 461	-5,77%
Nice	1 248	122,06%
Toulon	13 454	-26,39%
Livourne	7 337	-21,60%
Savone	973	-56,70%
Piombino	0	-
Golfo Aranci	7	-53,33%
Naples	0	-

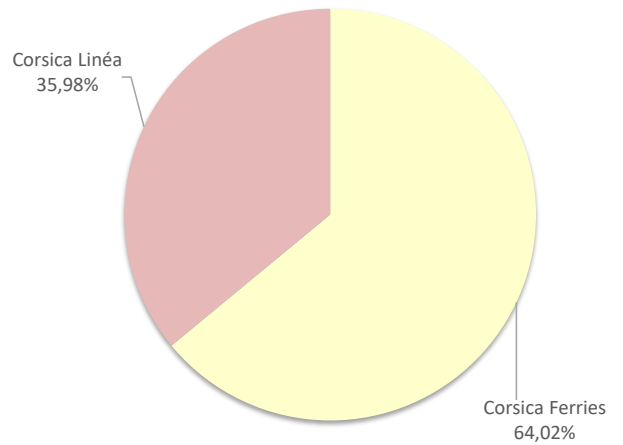
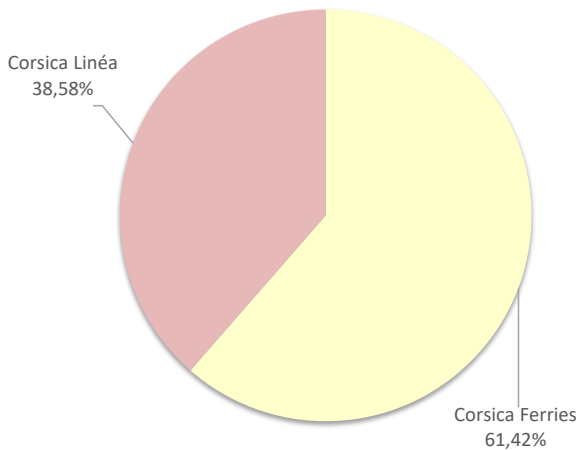
Lignes	Passagers	Variation n-1
Marseille	30 529	6,47%
Nice	4 248	62,82%
Toulon	30 774	-18,49%
Livourne	16 964	-12,85%
Savone	1 312	-58,68%
Piombino	265	-
Golfo Aranci	7	-73,08%
Naples	740	-



COMPAGNIES

Compagnies	Passagers	Variation n-1
Corsica Ferries	23 019	-24,43%
Corsica Linéa	14 461	-5,77%

Compagnies	Passagers	Variation n-1
Corsica Ferries	54 310	-13,84%
Corsica Linéa	30 529	6,47%



PORT DE COMMERCE DE BONIFACIO

février 2024

TRAFIC PASSAGERS

	Février			Cumul passagers depuis le 1er Janvier		
	2023	2024	Variation	2023	2024	Variation
Régulier National	0	0	-	0	0	-
Régulier Internat°	6 058	5 402	-10,83%	11 437	9 668	-15,47%
TOTAL	6 058	5 402	-10,83%	11 437	9 668	-15,47%
Croisières	0	0	-	0	0	-
TOTAL	6 058	5 402	-10,83%	11 437	9 668	-15,47%

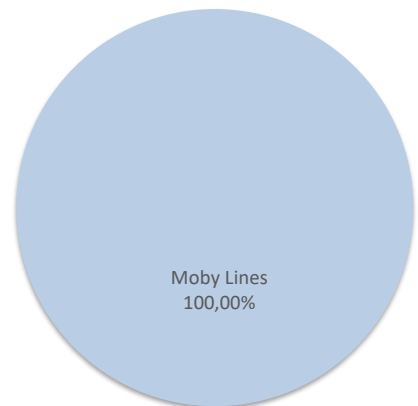
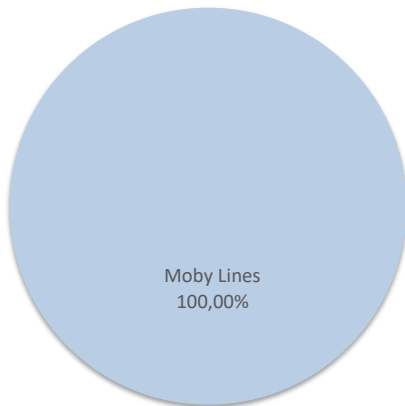
LIGNES

Lignes	Passagers	Variation n-1	Lignes	Passagers	Variation n-1
Santa Térésa	5 402	-10,83%	Santa Térésa	9 668	-15,47%



COMPAGNIES

Compagnies	Passagers	Variation n-1	Compagnies	Passagers	Variation n-1
Moby Lines	5 402	-10,83%	Moby Lines	9 668	-15,47%



TRAFIC PASSAGERS

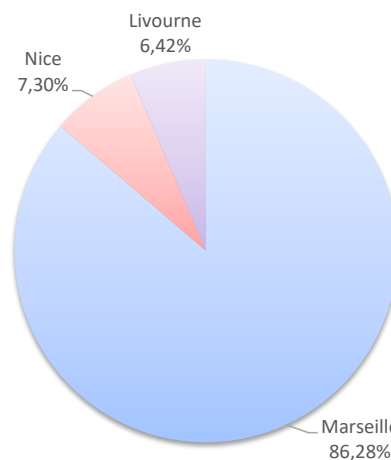
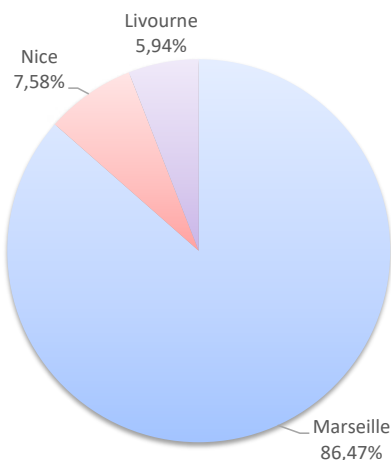
	Février		
	2023	2024	Variation
Régulier National	3 695	4 019	8,77%
Régulier Internat°	161	254	57,76%
TOTAL	3 856	4 273	10,81%
Croisières	0	0	-
TOTAL	3 856	4 273	10,81%

	Cumul passagers depuis le 1er Janvier		
	2023	2024	Variation
Régulier National	6 750	7 502	11,14%
Régulier Internat°	272	515	89,34%
TOTAL	7 022	8 017	14,17%
Croisières	0	0	-
TOTAL	7 022	8 017	14,17%

LIGNES

Lignes	Passagers	Variation n-1
Marseille	3 695	12,17%
Nice	324	-19,20%
Toulon	0	-
Livourne	254	57,76%

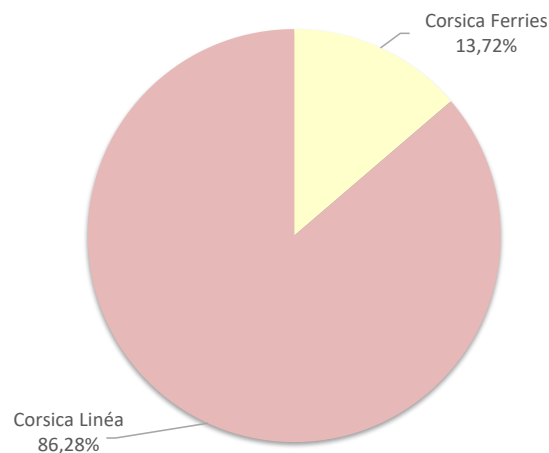
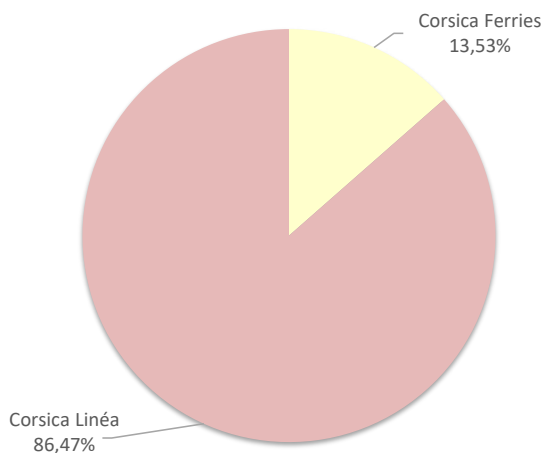
Lignes	Passagers	Variation n-1
Marseille	6 917	13,94%
Nice	585	-5,80%
Toulon	0	-100,00%
Livourne	515	89,34%



COMPAGNIES

Compagnies	Passagers	Variation n-1
Corsica Ferries	578	2,85%
La Méridionale	0	-
Corsica Linéa	3 695	12,17%

Compagnies	Passagers	Variation n-1
Corsica Ferries	1 100	15,67%
La Méridionale	0	-
Corsica Linéa	6 917	13,94%



TRAFIC PASSAGERS

	Février		
	2023	2024	Variation
Régulier National	3 998	3 966	-0,80%
Régulier Internat°	0	0	-
TOTAL	3 998	3 966	-0,80%

	Cumul passagers depuis le 1er Janvier		
	2023	2024	Variation
Régulier National	7 570	8 271	9,26%
Régulier Internat°	0	0	-
TOTAL	7 570	8 271	9,26%

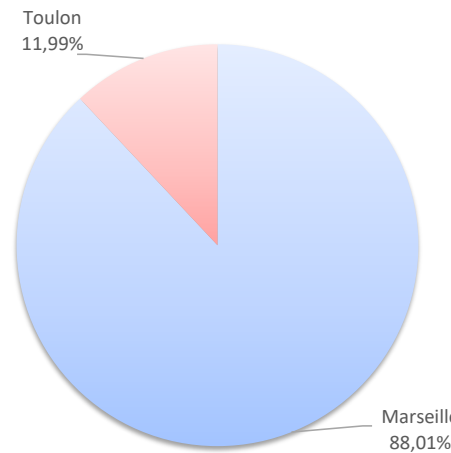
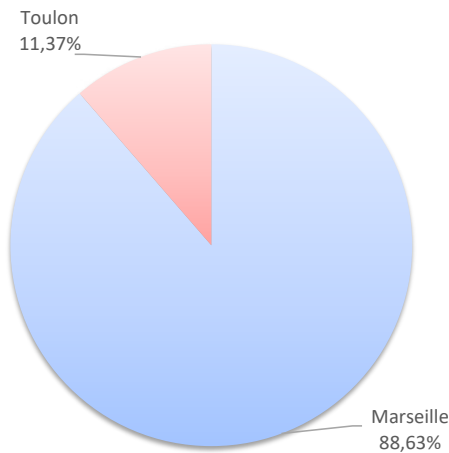
	0	0	-
Croisières	0	0	-
TOTAL	3 998	3 966	-0,80%

	0	0	-
Croisières	0	0	-
TOTAL	7 570	8 271	9,26%

LIGNES

Lignes	Passagers	Variation n-1
Marseille	3 515	2,03%
Toulon	451	-18,44%

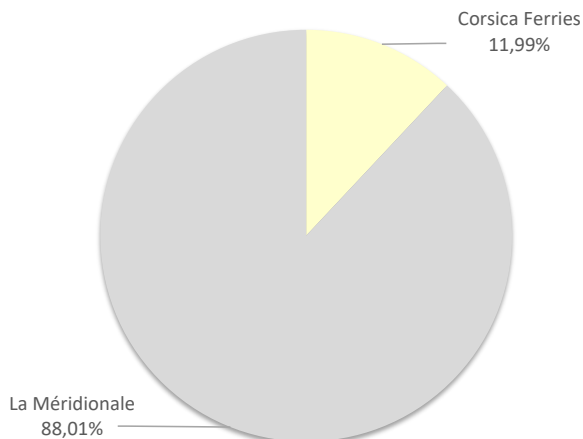
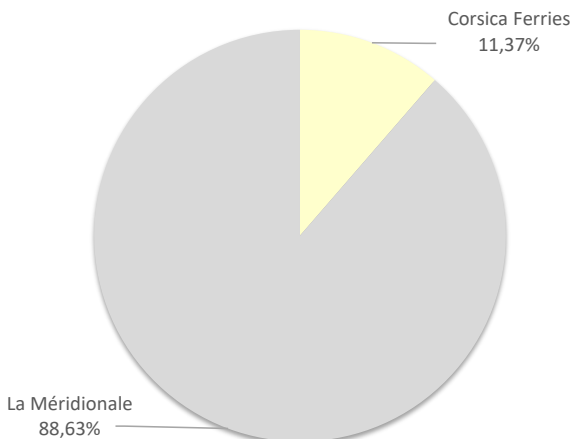
Lignes	Passagers	Variation n-1
Marseille	7 279	19,05%
Toulon	992	-31,87%



COMPAGNIES

Compagnies	Passagers	Variation n-1
Corsica Ferries	451	-18,44%
La Méridionale	3 515	2,03%
Corsica Linéa	0	-

Compagnies	Passagers	Variation n-1
Corsica Ferries	992	-31,87%
La Méridionale	7 279	27,34%
Corsica Linéa	0	-100,00%

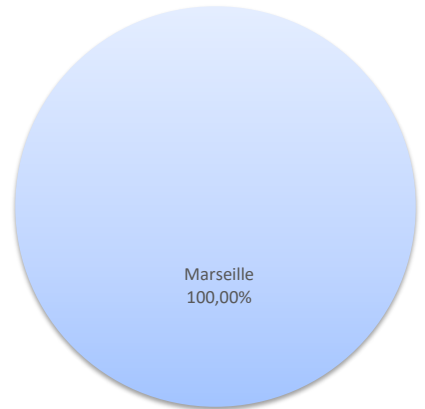
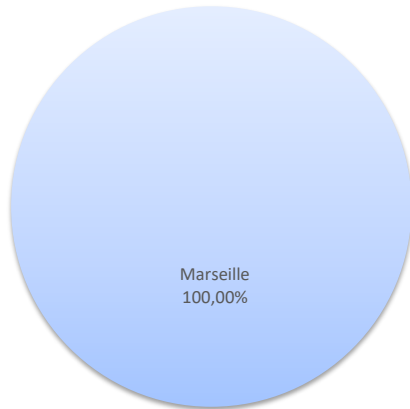


TRAFIC PASSAGERS

	Février			Cumul passagers depuis le 1er Janvier		
	2023	2024	Variation	2023	2024	Variation
Régulier National	3 148	3 070	-2,48%	5 348	6 791	26,98%
Régulier Internat°	0	0	-	0	0	-
TOTAL	3 148	3 070	-2,48%	5 348	6 791	26,98%
Croisières	0	0	-	0	0	-
TOTAL	3 148	3 070	-2,48%	5 348	6 791	26,98%

LIGNES

Lignes	Passagers	Variation n-1	Lignes	Passagers	Variation n-1
Marseille	3 070	-2,48%	Marseille	6 791	26,98%



COMPAGNIES

Compagnies	Passagers	Variation n-1	Compagnies	Passagers	Variation n-1
Corsica Linéa	3 070	-2,48%	Corsica Linéa	6 791	26,98%

