

Ports de Commerce de Corse

Porti di Commerciù di Corsica

Mensuel

U Misincu

Marchandises 2021

Marcanzzii 2021

févr-21

MARCHANDISES GLOBAL

TOTAL PORTS	Marchandises du 1er au 28 février			Cumul Marchandises depuis le 1er Janvier		
	2020	2021	Variation	2020	2021	Variation
Régulier National	268 111	210 473	-21,50%	418 807	414 027	-1,14%
Régulier International	47 949	45 449	-5,21%	86 956	79 315	-8,79%
TOTAL	316 060	255 922	-19,03%	505 763	493 342	-2,46%
Hydrocarbures	40 940	27 521	-32,78%	69 539	61 408	-11,69%
Ciment	13 556	9 977	-26,40%	25 771	20 932	-18,78%
TOTAL	54 496	37 498	-31,19%	95 310	82 340	-13,61%
TOTAL	370 556	293 420	-20,82%	601 073	575 682	-4,22%

AJACCIO	Marchandises du 1er au 28 février			Cumul Marchandises depuis le 1er Janvier		
	2020	2021	Variation	2020	2021	Variation
Régulier National	103 622	67 746	-34,62%	170 062	133 297	-21,62%
Régulier International	2 125	1 500	-29,41%	3 347	1 976	-40,96%
TOTAL	105 747	69 246	-34,52%	173 409	135 273	-21,99%
Hydrocarbures	17 303	7 788	-54,99%	28 658	22 854	-20,25%
Ciment	3 816	3 634	-4,77%	5 972	5 798	-2,91%
TOTAL	21 119	11 422	-45,92%	34 630	28 652	-17,26%
TOTAL	126 866	80 668	-36,41%	208 039	163 925	-21,20%

BASTIA	Marchandises du 1er au 28 février			Cumul Marchandises depuis le 1er Janvier		
	2020	2021	Variation	2020	2021	Variation
Régulier National	121 375	110 540	-8,93%	196 550	212 896	8,32%
Régulier International	42 774	41 551	-2,86%	78 495	72 681	-7,41%
TOTAL	164 149	152 091	-7,35%	275 045	285 577	3,83%
Hydrocarbures	23 637	19 733	-16,52%	40 881	38 554	-5,69%
Ciment	4 301	1 740	-59,54%	10 281	4 966	-51,70%
TOTAL	27 938	21 473	-23,14%	51 162	43 520	-14,94%
TOTAL	192 087	173 564	-9,64%	326 207	329 097	0,89%

BONIFACIO	Marchandises du 1er au 28 février			Cumul Marchandises depuis le 1er Janvier		
	2020	2021	Variation	2020	2021	Variation
Régulier National	0	0	-	0	0	-
Régulier International	296	2 186	638,51%	2 064	4 446	115,41%
TOTAL	296	2 186	638,51%	2 064	4 446	115,41%
Hydrocarbures	0	0	-	0	0	-
Ciment	0	0	-	0	0	-
TOTAL	0	0	-	0	0	-
TOTAL	296	2 186	638,51%	2 064	4 446	115,41%

L'ILE-ROUSSE	Marchandises du 1er au 28 février			Cumul Marchandises depuis le 1er Janvier		
	2020	2021	Variation	2020	2021	Variation
Régulier National	12 431	9 624	-22,58%	16 731	24 260	45,00%
Régulier International	0	212	-	296	212	-28,38%
TOTAL	12 431	9 836	-20,88%	17 027	24 472	43,72%
Hydrocarbures	0	0	-	0	0	-
Ciment	1 697	1 284	-24,34%	4 128	3 383	-18,05%
TOTAL	1 697	1 284	-24,34%	4 128	3 383	-18,05%
TOTAL	14 128	11 120	-21,29%	21 155	27 855	31,67%

PORTO-VECCHIO	Marchandises du 1er au 28 février			Cumul Marchandises depuis le 1er Janvier		
	2020	2021	Variation	2020	2021	Variation
Régulier National	23 806	17 431	-26,78%	27 677	33 817	22,18%
Régulier International	1 989	0	-100,00%	1 989	0	-100,00%
TOTAL	25 795	17 431	-32,42%	29 666	33 817	13,99%
Hydrocarbures	0	0	-	0	0	-
Ciment	3 352	3 319	-0,98%	5 000	6 785	35,70%
TOTAL	3 352	3 319	-0,98%	5 000	6 785	35,70%
TOTAL	29 147	20 750	-28,81%	34 666	40 602	17,12%

PROPRIANO	Marchandises du 1er au 28 février			Cumul Marchandises depuis le 1er Janvier		
	2020	2021	Variation	2020	2021	Variation
Régulier National	6 877	5 132	-25,37%	7 787	9 757	25,30%
Régulier International	765	0	-100,00%	765	0	-100,00%
TOTAL	7 642	5 132	-32,84%	8 552	9 757	14,09%
Hydrocarbures	0	0	-	0	0	-
Ciment	390	0	-100,00%	390	0	-100,00%
TOTAL	390	0	-100,00%	390	0	-100,00%
TOTAL	8 032	5 132	-36,11%	8 942	9 757	9,11%

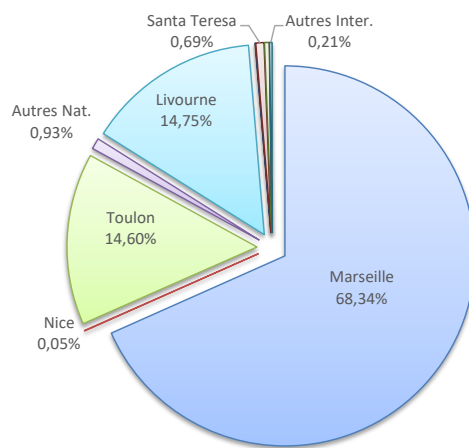
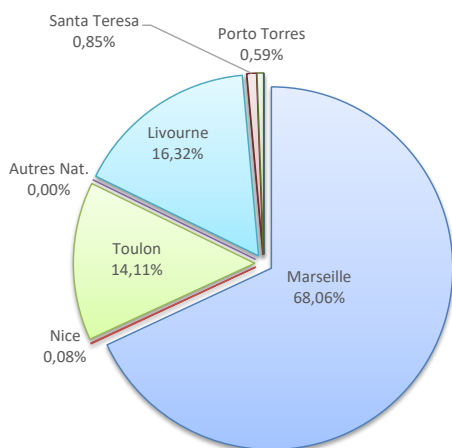
MARCHANDISES

	Marchandises du 1er au 28 février			Cumul Marchandises depuis le 1er Janvier		
	2020	2021	Variation	2020	2021	Variation
Régulier National	268 111	210 473	-21,50%	418 807	414 027	-1,14%
Régulier Internat°	47 949	45 449	-5,21%	86 956	79 315	-8,79%
TOTAL	316 060	255 922	-19,03%	505 763	493 342	-2,46%
Hydrocarbures	40 940	27 521	-32,78%	69 539	61 408	-11,69%
Ciment	13 556	9 977	-26,40%	25 771	20 932	-18,78%
TOTAL	54 496	37 498	-31,19%	95 310	82 340	-13,61%
TOTAL	370 556	293 420	-20,82%	601 073	575 682	-4,22%

LIGNES
REGULIERS NAT° ET INTERNAT°

Lignes	Pax	Variation n-1
Marseille	174 171	-16,43%
Nice	192	-79,06%
Toulon	36 110	-38,58%
Autres Nat.	0	-
Livourne	41 763	28,19%
Savone	0	-100,00%
Piombino	0	-
Santa Teresa	2 186	638,51%
Porto Torres	1 500	638,51%
Golfo Aranci	0	-100,00%
Autres Inter.	0	-

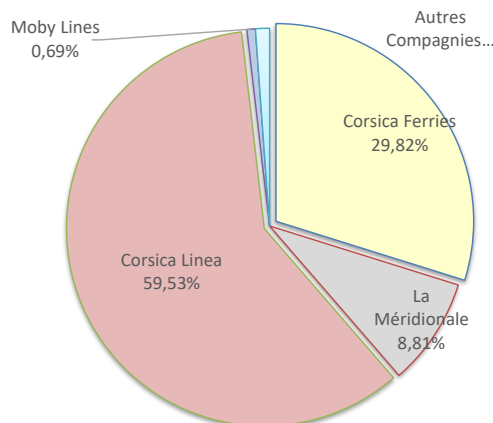
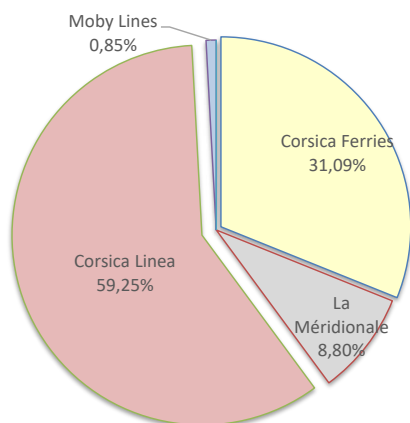
Lignes	Pax	Variation n-1
Marseille	337 156	33,95%
Nice	223	-99,40%
Toulon	72 046	-44,48%
Autres Nat.	4 602	-
Livourne	72 758	23,41%
Savone	0	-100,00%
Piombino	135	-
Santa Teresa	3 401	64,78%
Porto Torres	1 976	-55,17%
Golfo Aranci	0	-100,00%
Autres Inter.	1 045	-



COMPAGNIES
REGULIERS NAT° et INTERNAT°

Compagnies	Pax	Variation n-1
Corsica Ferries	79 565	-25,36%
La Méditerranée	22 530	-31,13%
Corsica Linea	151 641	-14,06%
Moby Lines	2 186	638,51%
Autres Compagnies	0	-

Compagnies	Pax	Variation n-1
Corsica Ferries	147 138	-32,18%
La Méditerranée	43 488	29,34%
Corsica Linea	293 668	16,02%
Moby Lines	3 401	64,78%
Autres Compagnies	5 647	-



MARCHANDISES PAR LIGNE

MENSUEL	National	Ajaccio	Bastia	Bonifacio	L'île-Rousse	Porto-Vecchio	Propriano	Total
	Marseille	57 911	84 202	0	9 528	17 398	5 132	174 171
	Nice	0	96	0	96	0	0	192
	Toulon	9 835	26 242	0	0	33	0	36 110
	Autres Corse	0	0	0	0	0	0	0
	Autres Nat.	0	0	0	0	0	0	0
	Total	67 746	110 540	0	9 624	17 431	5 132	210 473
	<i>Variation Volume / (n-1)</i>	<i>-35 876</i>	<i>-10 835</i>	<i>0</i>	<i>-2 807</i>	<i>-6 375</i>	<i>-1 745</i>	<i>-57 638</i>
	<i>Variation % / (n-1)</i>	<i>-34,62%</i>	<i>-8,93%</i>	<i>-</i>	<i>-22,58%</i>	<i>-26,78%</i>	<i>-25,37%</i>	<i>-21,50%</i>
	International	Ajaccio	Bastia	Bonifacio	L'île-Rousse	Porto-Vecchio	Propriano	Total
	Livourne	0	41 551	0	212	0	0	41 763
	Savone	0	0	0	0	0	0	0
	Gênes	0	0	0	0	0	0	0
	Piombino	0	0	0	0	0	0	0
	Porto Ferraio	0	0	0	0	0	0	0
	Santa Teresa	0	0	2 186	0	0	0	2 186
Porto Torres	1 500	0	0	0	0	0	1 500	
Palau	0	0	0	0	0	0	0	
La Spezia	0	0	0	0	0	0	0	
Golfo Aranci	0	0	0	0	0	0	0	
Palerme	0	0	0	0	0	0	0	
Naples	0	0	0	0	0	0	0	
Civitavecchia	0	0	0	0	0	0	0	
Autres Inter.	0	0	0	0	0	0	0	
Total	1 500	41 551	2 186	212	0	0	45 449	
<i>Variation Volume / (n-1)</i>	<i>-625</i>	<i>-1 223</i>	<i>1 890</i>	<i>212</i>	<i>-1 989</i>	<i>-765</i>	<i>-2 500</i>	
<i>Variation % / (n-1)</i>	<i>-29,41%</i>	<i>-2,86%</i>	<i>638,51%</i>	<i>-</i>	<i>-100,00%</i>	<i>-100,00%</i>	<i>-5,21%</i>	
Total	69 246	152 091	2 186	9 836	17 431	5 132	255 922	
<i>Variation Volume / (n-1)</i>	<i>-36 501</i>	<i>-12 058</i>	<i>1 890</i>	<i>-2 595</i>	<i>-8 364</i>	<i>-2 510</i>	<i>-60 138</i>	
<i>Variation % / (n-1)</i>	<i>-34,52%</i>	<i>-7,35%</i>	<i>638,51%</i>	<i>-20,88%</i>	<i>-32,42%</i>	<i>-32,84%</i>	<i>-19,03%</i>	

Cumul depuis le 1er janvier	National	Ajaccio	Bastia	Bonifacio	L'île-Rousse	Porto-Vecchio	Propriano	Total
	Marseille	111 446	162 664	0	19 558	33 731	9 757	337 156
	Nice	0	123	0	100	0	0	223
	Toulon	21 851	50 109	0	0	86	0	72 046
	Autres Corse	0	0	0	0	0	0	0
	Autres Nat.	0	0	0	4 602	0	0	4 602
	Total	133 297	212 896	0	24 260	33 817	9 757	414 027
	<i>Variation Volume / (n-1)</i>	<i>-36 765</i>	<i>16 346</i>	<i>0</i>	<i>7 529</i>	<i>6 140</i>	<i>1 970</i>	<i>-4 780</i>
	<i>Variation % / (n-1)</i>	<i>-21,62%</i>	<i>8,32%</i>	<i>-</i>	<i>45,00%</i>	<i>22,18%</i>	<i>25,30%</i>	<i>-1,14%</i>
	International	Ajaccio	Bastia	Bonifacio	L'île-Rousse	Porto-Vecchio	Propriano	Total
	Livourne	0	72 546	0	212	0	0	72 758
	Savone	0	0	0	0	0	0	0
	Gênes	0	0	0	0	0	0	0
	Piombino	0	135	0	0	0	0	135
	Porto Ferraio	0	0	0	0	0	0	0
	Santa Teresa	0	0	3 401	0	0	0	3 401
Porto Torres	1 976	0	0	0	0	0	1 976	
Palau	0	0	0	0	0	0	0	
La Spezia	0	0	0	0	0	0	0	
Golfo Aranci	0	0	0	0	0	0	0	
Palerme	0	0	0	0	0	0	0	
Naples	0	0	0	0	0	0	0	
Civitavecchia	0	0	0	0	0	0	0	
Autres Inter.	0	0	1 045	0	0	0	1 045	
Total	1 976	72 681	4 446	212	0	0	79 315	
<i>Variation Volume / (n-1)</i>	<i>-1 371</i>	<i>-5 814</i>	<i>2 382</i>	<i>-84</i>	<i>-1 989</i>	<i>-765</i>	<i>-7 641</i>	
<i>Variation % / (n-1)</i>	<i>-40,96%</i>	<i>-7,41%</i>	<i>115,41%</i>	<i>-28,38%</i>	<i>-100,00%</i>	<i>-100,00%</i>	<i>-8,79%</i>	
Total	135 273	285 577	4 446	24 472	33 817	9 757	493 342	
<i>Variation Volume / (n-1)</i>	<i>-38 136</i>	<i>10 532</i>	<i>2 382</i>	<i>7 445</i>	<i>4 151</i>	<i>1 205</i>	<i>-12 421</i>	
<i>Variation % / (n-1)</i>	<i>-21,99%</i>	<i>3,83%</i>	<i>115,41%</i>	<i>43,72%</i>	<i>13,99%</i>	<i>14,09%</i>	<i>-2,46%</i>	

Vrac	MENSUEL	Ajaccio	Bastia	Bonifacio	L'île-Rousse	Porto-Vecchio	Propriano	Total
	Hydrocarbures	7 788	19 733	0	0	0	0	27 521
	Ciment	3 634	1 740	0	1 284	3 319	0	9 977
	Total	11 422	21 473	0	1 284	3 319	0	37 498
	<i>Variation Volume / (n-1)</i>	<i>-9 697</i>	<i>-6 465</i>	<i>0</i>	<i>-413</i>	<i>-33</i>	<i>-390</i>	<i>-16 998</i>
	<i>Variation % / (n-1)</i>	<i>-45,92%</i>	<i>-23,14%</i>	<i>-</i>	<i>-24,34%</i>	<i>-0,98%</i>	<i>-100,00%</i>	<i>-31,19%</i>
	CUMUL	Ajaccio	Bastia	Bonifacio	L'île-Rousse	Porto-Vecchio	Propriano	Total
	Hydrocarbures	22 854	38 554	0	0	0	0	61 408
	Ciment	5 798	4 966	0	3 383	6 785	0	20 932
	Total	28 652	43 520	0	3 383	6 785	0	82 340
<i>Variation Volume / (n-1)</i>	<i>-5 978</i>	<i>-7 642</i>	<i>0</i>	<i>-745</i>	<i>1 785</i>	<i>-390</i>	<i>-12 970</i>	
<i>Variation % / (n-1)</i>	<i>-17,26%</i>	<i>-14,94%</i>	<i>-</i>	<i>-18,05%</i>	<i>35,70%</i>	<i>-100,00%</i>	<i>-13,61%</i>	

PORTS DE COMMERCE DE CORSE

février 2021

MARCHANDISES PAR COMPAGNIE

MENSUEL

National	Ajaccio	Bastia	Bonifacio	L'Ile-Rousse	Porto-Vecchio	Propriano	Total	Variation/V	Variation/%
Corsica Ferries	9 835	26 338	0	96	33	0	36 302	-23 404	-39,20%
La Méridionale	0	0	0	0	17 398	5 132	22 530	-9 419	-29,48%
Corsica Linea	57 911	84 202	0	9 528	0	0	151 641	-24 815	-14,06%
Moby Lines	0	0	0	0	0	0	0	0	-
Ichnusa Lines	0	0	0	0	0	0	0	0	-
Blu Navy	0	0	0	0	0	0	0	0	-
NLG	0	0	0	0	0	0	0	0	-
Autres Compagnies	0	0	0	0	0	0	0	0	-
Total	67 746	110 540	0	9 624	17 431	5 132	210 473	-57 638	-21,50%
<i>Variation Volume /(n-1)</i>	<i>-35 876</i>	<i>-10 835</i>	<i>0</i>	<i>-2 807</i>	<i>-6 375</i>	<i>-1 745</i>	<i>-57 638</i>		
<i>Variation % / (n-1)</i>	<i>-34,62%</i>	<i>-8,93%</i>	<i>-</i>	<i>-22,58%</i>	<i>-26,78%</i>	<i>-25,37%</i>	<i>-21,50%</i>		
International	Ajaccio	Bastia	Bonifacio	L'Ile-Rousse	Porto-Vecchio	Propriano	Total	Variation/V	Variation/%
Corsica Ferries	1 500	41 551	0	212	0	0	43 263	-3 625	-7,73%
La Méridionale	0	0	0	0	0	0	0	-765	-100,00%
Corsica Linea	0	0	0	0	0	0	0	0	-
Moby Lines	0	0	2 186	0	0	0	2 186	1 890	638,51%
Ichnusa Lines	0	0	0	0	0	0	0	0	-
Blu Navy	0	0	0	0	0	0	0	0	-
NLG	0	0	0	0	0	0	0	0	-
Autres Compagnies	0	0	0	0	0	0	0	0	-
Total	1 500	41 551	2 186	212	0	0	45 449	-2 500	-5,21%
<i>Variation Volume /(n-1)</i>	<i>-625</i>	<i>-1 223</i>	<i>1 890</i>	<i>212</i>	<i>-1 989</i>	<i>-765</i>	<i>-2 500</i>		
<i>Variation % / (n-1)</i>	<i>-29,41%</i>	<i>-2,86%</i>	<i>638,51%</i>	<i>-</i>	<i>-100,00%</i>	<i>-100,00%</i>	<i>-5,21%</i>		
Total	Ajaccio	Bastia	Bonifacio	L'Ile-Rousse	Porto-Vecchio	Propriano	Total	Variation/V	Variation/%
Corsica Ferries	11 335	67 889	0	308	33	0	79 565	-27 029	-25,36%
La Méridionale	0	0	0	0	17 398	5 132	22 530	-10 184	-31,13%
Corsica Linea	57 911	84 202	0	9 528	0	0	151 641	-24 815	-14,06%
Moby Lines	0	0	2 186	0	0	0	2 186	1 890	638,51%
Ichnusa Lines	0	0	0	0	0	0	0	0	-
Blu Navy	0	0	0	0	0	0	0	0	-
NLG	0	0	0	0	0	0	0	0	-
Autres Compagnies	0	0	0	0	0	0	0	0	-
Total	69 246	152 091	2 186	9 836	17 431	5 132	255 922	-60 138	-19,03%
<i>Variation Volume /(n-1)</i>	<i>-36 501</i>	<i>-12 058</i>	<i>1 890</i>	<i>-2 595</i>	<i>-8 364</i>	<i>-2 510</i>	<i>-60 138</i>		
<i>Variation % / (n-1)</i>	<i>-34,52%</i>	<i>-7,35%</i>	<i>638,51%</i>	<i>-20,88%</i>	<i>-32,42%</i>	<i>-32,84%</i>	<i>-19,03%</i>		

Cumul depuis le 1er janvier

National	Ajaccio	Bastia	Bonifacio	L'Ile-Rousse	Porto-Vecchio	Propriano	Total	Variation/V	Variation/%
Corsica Ferries	21 851	50 232	0	100	86	0	72 269	-60 550	-45,59%
La Méridionale	0	0	0	0	33 731	9 757	43 488	10 629	32,35%
Corsica Linea	111 446	162 664	0	19 558	0	0	293 668	40 539	16,02%
Moby Lines	0	0	0	0	0	0	0	0	-
Ichnusa Lines	0	0	0	0	0	0	0	0	-
Blu Navy	0	0	0	0	0	0	0	0	-
NLG	0	0	0	0	0	0	0	0	-
Autres Compagnies	0	0	0	4 602	0	0	4 602	4 602	-
Total	133 297	212 896	0	24 260	33 817	9 757	414 027	-4 780	-1,14%
<i>Variation Volume /(n-1)</i>	<i>-36 765</i>	<i>16 346</i>	<i>0</i>	<i>7 529</i>	<i>6 140</i>	<i>1 970</i>	<i>-4 780</i>		
<i>Variation % / (n-1)</i>	<i>-21,62%</i>	<i>8,32%</i>	<i>-</i>	<i>45,00%</i>	<i>22,18%</i>	<i>25,30%</i>	<i>-1,14%</i>		
International	Ajaccio	Bastia	Bonifacio	L'Ile-Rousse	Porto-Vecchio	Propriano	Total	Variation/V	Variation/%
Corsica Ferries	1 976	72 681	0	212	0	0	74 869	-9 258	-11,00%
La Méridionale	0	0	0	0	0	0	0	-765	-100,00%
Corsica Linea	0	0	0	0	0	0	0	0	-
Moby Lines	0	0	3 401	0	0	0	3 401	1 337	64,78%
Ichnusa Lines	0	0	0	0	0	0	0	0	-
Blu Navy	0	0	0	0	0	0	0	0	-
NLG	0	0	0	0	0	0	0	0	-
Autres Compagnies	0	0	1 045	0	0	0	1 045	1 045	-
Total	1 976	72 681	4 446	212	0	0	79 315	-7 641	-8,79%
<i>Variation Volume /(n-1)</i>	<i>-1 371</i>	<i>-5 814</i>	<i>2 382</i>	<i>-84</i>	<i>-1 989</i>	<i>-765</i>	<i>-7 641</i>		
<i>Variation % / (n-1)</i>	<i>-40,96%</i>	<i>-7,41%</i>	<i>115,41%</i>	<i>-28,38%</i>	<i>-100,00%</i>	<i>-100,00%</i>	<i>-8,79%</i>		
Total	Ajaccio	Bastia	Bonifacio	L'Ile-Rousse	Porto-Vecchio	Propriano	Total	Variation/V	Variation/%
Corsica Ferries	23 827	122 913	0	312	86	0	147 138	-69 808	-32,18%
La Méridionale	0	0	0	0	33 731	9 757	43 488	9 864	29,34%
Corsica Linea	111 446	162 664	0	19 558	0	0	293 668	40 539	16,02%
Moby Lines	0	0	3 401	0	0	0	3 401	1 337	64,78%
Ichnusa Lines	0	0	0	0	0	0	0	0	-
Blu Navy	0	0	0	0	0	0	0	0	-
NLG	0	0	0	0	0	0	0	0	-
Autres Compagnies	0	0	1 045	4 602	0	0	5 647	5 647	-
Total	135 273	285 577	4 446	24 472	33 817	9 757	493 342	-12 421	-2,46%
<i>Variation Volume /(n-1)</i>	<i>-38 136</i>	<i>10 532</i>	<i>2 382</i>	<i>7 445</i>	<i>4 151</i>	<i>1 205</i>	<i>-12 421</i>		
<i>Variation % / (n-1)</i>	<i>-21,99%</i>	<i>3,83%</i>	<i>115,41%</i>	<i>43,72%</i>	<i>13,99%</i>	<i>14,09%</i>	<i>-2,46%</i>		