

**Ports de Commerce de Corse**

**Porti di Commerciù di Corsica**

**Mensuel**

***U Misincu***

**Trafic Passagers 2021**

***Trafficu di Passageri 2021***

**févr-21**

# PORTS DE COMMERCE DE CORSE

février 2021

## TRAFIC PASSAGERS GLOBAL

TOTAL PORTS	Trafic passagers du 1er au 28 février			Cumul passagers depuis le 1er Janvier		
	2020	2021	Variation	2020	2021	Variation
Régulier National	74 998	47 769	-36,31%	142 569	96 626	-32,23%
Régulier International	15 766	5 928	-62,40%	35 302	11 882	-66,34%
<b>TOTAL</b>	<b>90 764</b>	<b>53 697</b>	<b>-40,84%</b>	<b>177 871</b>	<b>108 508</b>	<b>-39,00%</b>
Croisières	2 213	0	-100,00%	10 607	0	-100,00%
<b>TOTAL</b>	<b>92 977</b>	<b>53 697</b>	<b>-42,25%</b>	<b>188 478</b>	<b>108 508</b>	<b>-42,43%</b>
AJACCIO	Trafic passagers du 1er au 28 février			Cumul passagers depuis le 1er Janvier		
	2020	2021	Variation	2020	2021	Variation
Régulier National	26 967	14 732	-45,37%	51 083	30 026	-41,22%
Régulier International	919	192	-79,11%	1 680	239	-85,77%
<b>TOTAL</b>	<b>27 886</b>	<b>14 924</b>	<b>-46,48%</b>	<b>52 763</b>	<b>30 265</b>	<b>-42,64%</b>
Croisières	2 213	0	-100,00%	10 607	0	-100,00%
<b>TOTAL</b>	<b>30 099</b>	<b>14 924</b>	<b>-50,42%</b>	<b>63 370</b>	<b>30 265</b>	<b>-52,24%</b>
BASTIA	Trafic passagers du 1er au 28 février			Cumul passagers depuis le 1er Janvier		
	2020	2021	Variation	2020	2021	Variation
Régulier National	39 921	25 931	-35,04%	75 425	51 065	-32,30%
Régulier International	11 978	3 532	-70,51%	24 331	7 854	-67,72%
<b>TOTAL</b>	<b>51 899</b>	<b>29 463</b>	<b>-43,23%</b>	<b>99 756</b>	<b>58 919</b>	<b>-40,94%</b>
Croisières	0	0	-	0	0	-
<b>TOTAL</b>	<b>51 899</b>	<b>29 463</b>	<b>-43,23%</b>	<b>99 756</b>	<b>58 919</b>	<b>-40,94%</b>
BONIFACIO	Trafic passagers du 1er au 28 février			Cumul passagers depuis le 1er Janvier		
	2020	2021	Variation	2020	2021	Variation
Régulier National	0	0	-	0	0	-
Régulier International	1 955	2 132	9,05%	8 326	3 717	-55,36%
<b>TOTAL</b>	<b>1 955</b>	<b>2 132</b>	<b>9,05%</b>	<b>8 326</b>	<b>3 717</b>	<b>-55,36%</b>
Croisières	0	0	-	0	0	-
<b>TOTAL</b>	<b>1 955</b>	<b>2 132</b>	<b>9,05%</b>	<b>8 326</b>	<b>3 717</b>	<b>-55,36%</b>
L'ILE-ROUSSE	Trafic passagers du 1er au 28 février			Cumul passagers depuis le 1er Janvier		
	2020	2021	Variation	2020	2021	Variation
Régulier National	3 015	1 325	-56,05%	5 263	3 596	-31,67%
Régulier International	0	72	-	35	72	105,71%
<b>TOTAL</b>	<b>3 015</b>	<b>1 397</b>	<b>-53,67%</b>	<b>5 298</b>	<b>3 668</b>	<b>-30,77%</b>
Croisières	0	0	-	0	0	-
<b>TOTAL</b>	<b>3 015</b>	<b>1 397</b>	<b>-53,67%</b>	<b>5 298</b>	<b>3 668</b>	<b>-30,77%</b>
PORTO-VECCHIO	Trafic passagers du 1er au 28 février			Cumul passagers depuis le 1er Janvier		
	2020	2021	Variation	2020	2021	Variation
Régulier National	3 381	4 216	24,70%	7 493	8 406	12,18%
Régulier International	848	0	-100,00%	864	0	-100,00%
<b>TOTAL</b>	<b>4 229</b>	<b>4 216</b>	<b>-0,31%</b>	<b>8 357</b>	<b>8 406</b>	<b>0,59%</b>
Croisières	0	0	-	0	0	-
<b>TOTAL</b>	<b>4 229</b>	<b>4 216</b>	<b>-0,31%</b>	<b>8 357</b>	<b>8 406</b>	<b>0,59%</b>
PROPRIANO	Trafic passagers du 1er au 28 février			Cumul passagers depuis le 1er Janvier		
	2020	2021	Variation	2020	2021	Variation
Régulier National	1 714	1 565	-8,69%	3 305	3 533	6,90%
Régulier International	66	0	-100,00%	66	0	-100,00%
<b>TOTAL</b>	<b>1 780</b>	<b>1 565</b>	<b>-12,08%</b>	<b>3 371</b>	<b>3 533</b>	<b>4,81%</b>
Croisières	0	0	-	0	0	-
<b>TOTAL</b>	<b>1 780</b>	<b>1 565</b>	<b>-12,08%</b>	<b>3 371</b>	<b>3 533</b>	<b>4,81%</b>

# PORTS DE COMMERCE DE CORSE

février 2021

## TRAFIC PASSAGERS

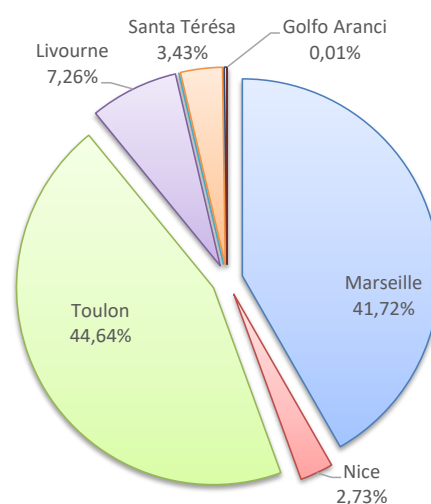
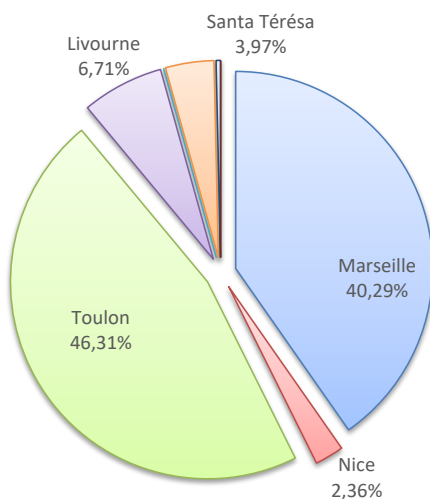
Trafic passagers du 1er au 28 février			
	2020	2021	Variation
Régulier National	74 998	47 769	-36,31%
Régulier Internat°	15 766	5 928	-62,40%
<b>TOTAL</b>	<b>90 764</b>	<b>53 697</b>	<b>-40,84%</b>
Croisières	2 213	0	-100,00%
<b>TOTAL</b>	<b>92 977</b>	<b>53 697</b>	<b>-42,25%</b>

Cumul passagers depuis le 1er Janvier			
	2020	2021	Variation
Régulier National	142 569	96 626	-32,23%
Régulier Internat°	35 302	11 882	-66,34%
<b>TOTAL</b>	<b>177 871</b>	<b>108 508</b>	<b>-39,00%</b>
Croisières	10 607	0	-100,00%
<b>TOTAL</b>	<b>188 478</b>	<b>108 508</b>	<b>-42,43%</b>

### LIGNES

Lignes	Pax	Variation n-1
Marseille	21 632	-29,62%
Nice	1 269	-76,01%
Toulon	24 868	-36,19%
Livourne	3 604	-58,47%
Savone	0	-100,00%
Santa Térésa	2 132	9,05%
Porto Torres	192	9,05%
Golfo Aranci	0	-100,00%

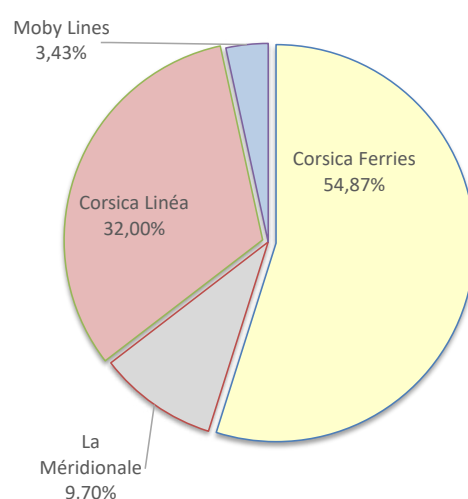
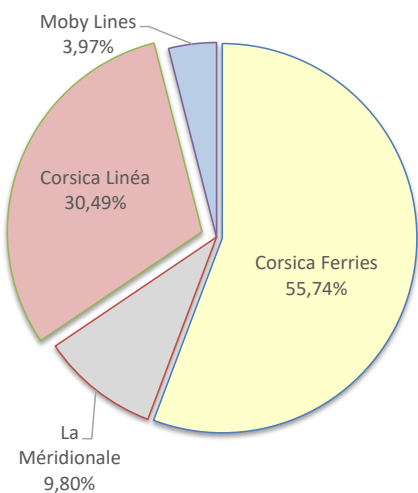
Lignes	Pax	Variation n-1
Marseille	45 250	-0,71%
Nice	2 956	-80,09%
Toulon	48 420	-41,06%
Livourne	7 870	-56,61%
Savone	0	-100,00%
Santa Térésa	3 717	-55,36%
Porto Torres	239	-86,58%
Golfo Aranci	6	-99,31%



### COMPAGNIES

Compagnies	Pax	Variation n-1
Corsica Ferries	29 933	-48,40%
La Méridionale	5 262	32,85%
Corsica Linéa	16 370	-39,02%
Moby Lines	2 132	9,05%

Compagnies	Pax	Variation n-1
Corsica Ferries	59 541	-50,14%
La Méridionale	10 529	110,20%
Corsica Linéa	34 721	-23,04%
Moby Lines	3 717	-55,36%



# PORT DE COMMERCE D'AJACCIO

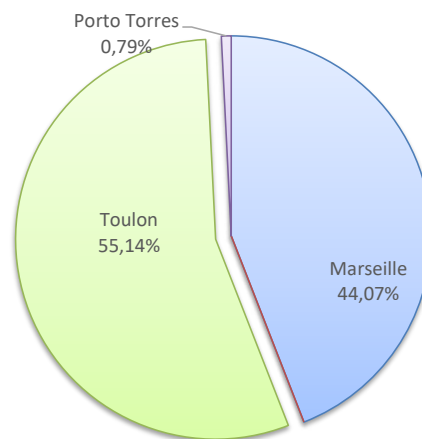
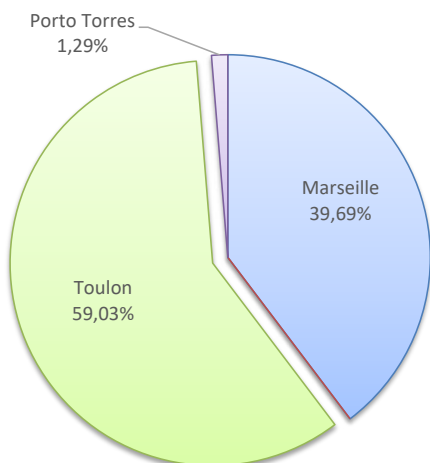
février 2021

## TRAFIC PASSAGERS

	Trafic passagers du 1er au 28 février			Cumul passagers depuis le 1er Janvier		
	2020	2021	Variation	2020	2021	Variation
Régulier National	26 967	14 732	-45,37%	51 083	30 026	-41,22%
Régulier Internat°	919	192	-79,11%	1 680	239	-85,77%
<b>TOTAL</b>	<b>27 886</b>	<b>14 924</b>	<b>-46,48%</b>	<b>52 763</b>	<b>30 265</b>	<b>-42,64%</b>
Croisières	2 213	0	-100,00%	10 607	0	-100,00%
<b>TOTAL</b>	<b>30 099</b>	<b>14 924</b>	<b>-50,42%</b>	<b>63 370</b>	<b>30 265</b>	<b>-52,24%</b>

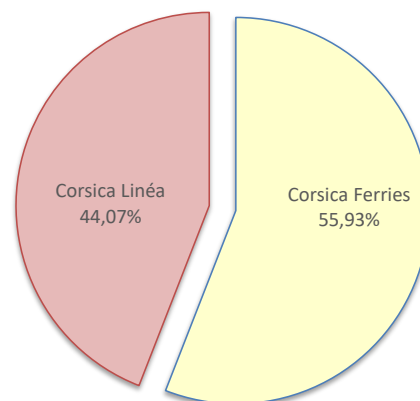
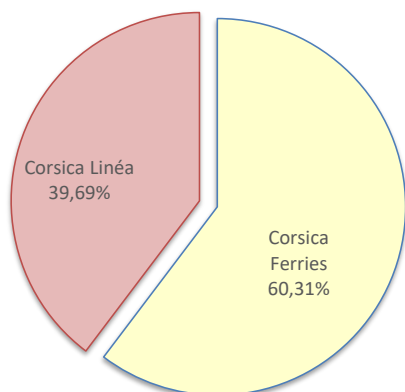
### LIGNES

Lignes	Pax	Variation n-1	Lignes	Pax	Variation n-1
Marseille	5 923	-45,18%	Marseille	13 339	-12,82%
Nice	0	-	Nice	0	-100,00%
Toulon	8 809	-45,50%	Toulon	16 687	-52,09%
Porto Torres	192	-79,11%	Porto Torres	239	-85,77%



### COMPAGNIES

Compagnies	Pax	Variation n-1	Compagnies	Pax	Variation n-1
Corsica Ferries	9 001	-47,30%	Corsica Ferries	16 926	-52,28%
Corsica Linéa	5 923	-44,31%	Corsica Linéa	13 339	-22,10%



# PORT DE COMMERCE DE BASTIA

février 2021

## TRAFIC PASSAGERS

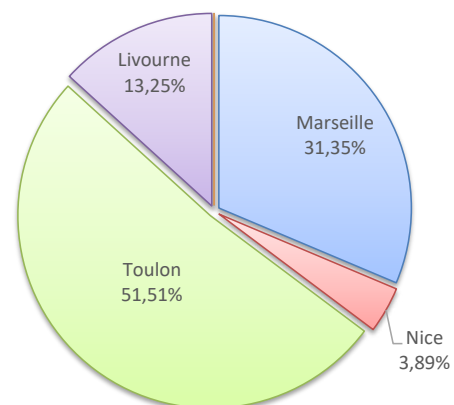
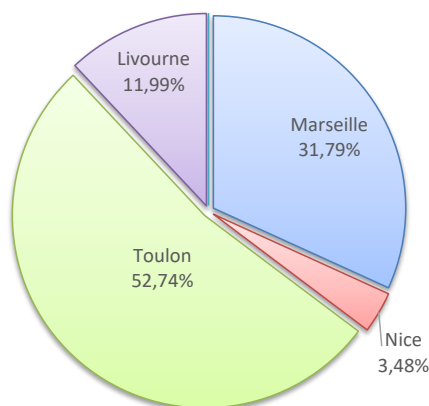
	Trafic passagers du 1er au 28 février		
	2020	2021	Variation
Régulier National	39 921	25 931	-35,04%
Régulier Internat°	11 978	3 532	-70,51%
<b>TOTAL</b>	<b>51 899</b>	<b>29 463</b>	<b>-43,23%</b>
Croisières	0	0	-
<b>TOTAL</b>	<b>51 899</b>	<b>29 463</b>	<b>-43,23%</b>

	Cumul passagers depuis le 1er Janvier		
	2020	2021	Variation
Régulier National	75 425	51 065	-32,30%
Régulier Internat°	24 331	7 854	-67,72%
<b>TOTAL</b>	<b>99 756</b>	<b>58 919</b>	<b>-40,94%</b>
Croisières	0	0	-
<b>TOTAL</b>	<b>99 756</b>	<b>58 919</b>	<b>-40,94%</b>

### LIGNES

Lignes	Pax	Variation n-1
Marseille	9 367	-31,99%
Nice	1 024	-77,79%
Toulon	15 540	-27,85%
Livourne	3 532	-59,30%
Savone	0	-100,00%
La Spezia	0	-

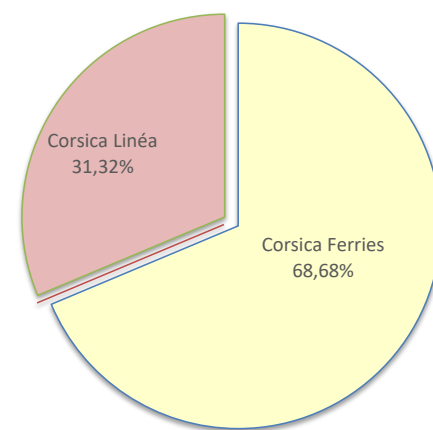
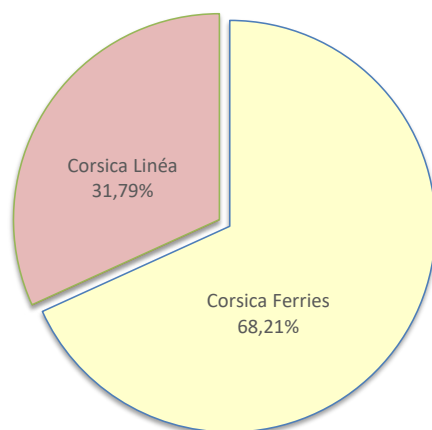
Lignes	Pax	Variation n-1
Marseille	18 453	-4,82%
Nice	2 289	-80,27%
Toulon	30 323	-31,76%
Livourne	7 798	-57,01%
Savone	0	-100,00%
La Spezia	0	-100,00%



### COMPAGNIES

Compagnies	Pax	Variation n-1
Corsica Ferries	20 096	-47,29%
La Méridionale	0	-
Corsica Linéa	9 367	-31,99%

Compagnies	Pax	Variation n-1
Corsica Ferries	40 466	-48,58%
La Méridionale	0	-
Corsica Linéa	18 453	-12,38%



# PORT DE COMMERCE DE BONIFACIO

février 2021

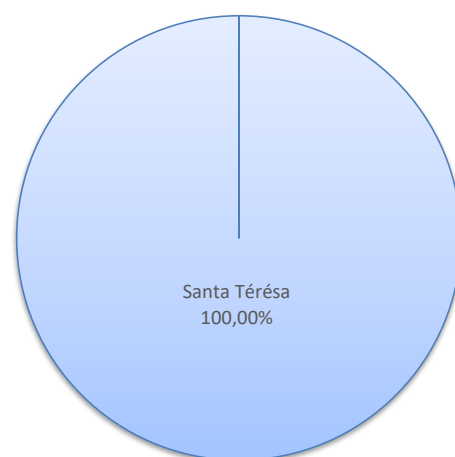
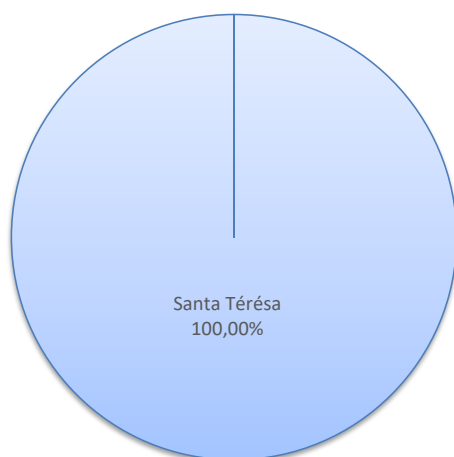
## TRAFIC PASSAGERS

	Trafic passagers du 1er au 28 février			Cumul passagers depuis le 1er Janvier		
	2020	2021	Variation	2020	2021	Variation
Régulier National	0	0	-	0	0	-
Régulier Internat°	1 955	2 132	9,05%	8 326	3 717	-55,36%
<b>TOTAL</b>	<b>1 955</b>	<b>2 132</b>	<b>9,05%</b>	<b>8 326</b>	<b>3 717</b>	<b>-55,36%</b>
Croisières	0	0	-	0	0	-
<b>TOTAL</b>	<b>1 955</b>	<b>2 132</b>	<b>9,05%</b>	<b>8 326</b>	<b>3 717</b>	<b>-55,36%</b>

### LIGNES

Lignes	Pax	Variation n-1
Santa Térésa	2 132	9,05%

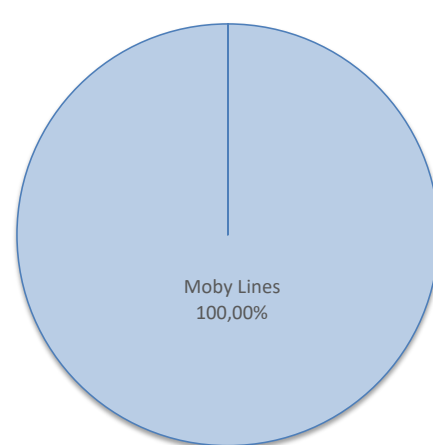
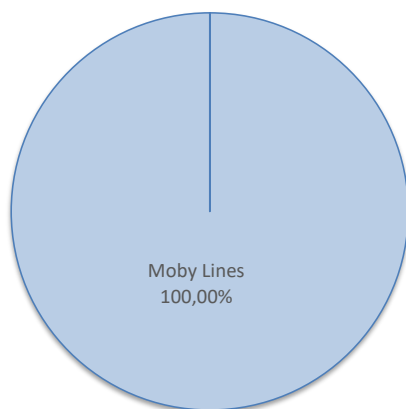
Lignes	Pax	Variation n-1
Santa Térésa	3 717	-55,36%



### COMPAGNIES

Compagnies	Pax	Variation n-1
Moby Lines	2 132	9,05%

Compagnies	Pax	Variation n-1
Moby Lines	3 717	-55,36%



# PORT DE COMMERCE DE L'ILE-ROUSSE

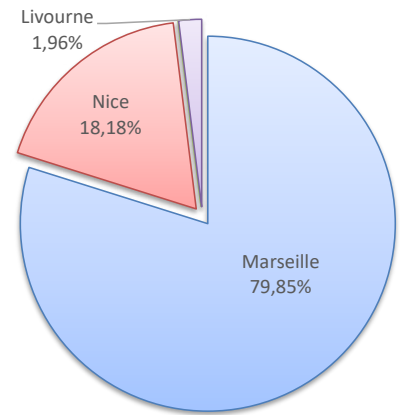
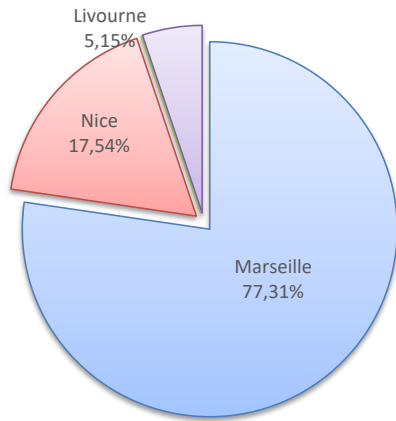
février 2021

## TRAFIC PASSAGERS

	Trafic passagers du 1er au 28 février			Cumul passagers depuis le 1er Janvier		
	2020	2021	Variation	2020	2021	Variation
Régulier National	3 015	1 325	-56,05%	5 263	3 596	-31,67%
Régulier Internat°	0	72	-	35	72	105,71%
<b>TOTAL</b>	<b>3 015</b>	<b>1 397</b>	<b>-53,67%</b>	<b>5 298</b>	<b>3 668</b>	<b>-30,77%</b>
Croisières	0	0	-	0	0	-
<b>TOTAL</b>	<b>3 015</b>	<b>1 397</b>	<b>-53,67%</b>	<b>5 298</b>	<b>3 668</b>	<b>-30,77%</b>

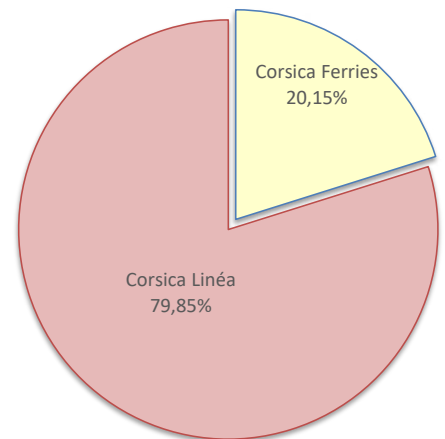
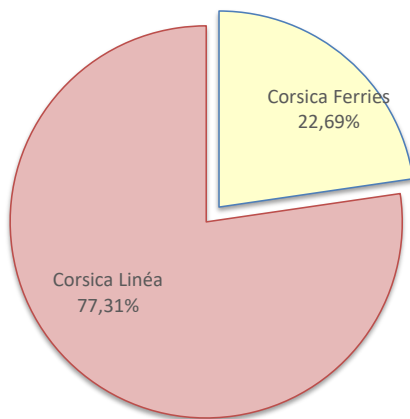
### LIGNES

Lignes	Pax	Variation n-1	Lignes	Pax	Variation n-1
Marseille	1 080	-53,77%	Marseille	2 929	-20,32%
Nice	245	-63,92%	Nice	667	-56,23%
Toulon	0	-	Toulon	0	-100,00%
Livourne	72	-	Livourne	72	-



### COMPAGNIES

Compagnies	Pax	Variation n-1	Compagnies	Pax	Variation n-1
Corsica Ferries	317	-53,31%	Corsica Ferries	739	-44,97%
Corsica Linéa	1 080	-53,77%	Corsica Linéa	2 929	-25,94%



# PORT DE COMMERCE DE PORTO-VECCHIO

février 2021

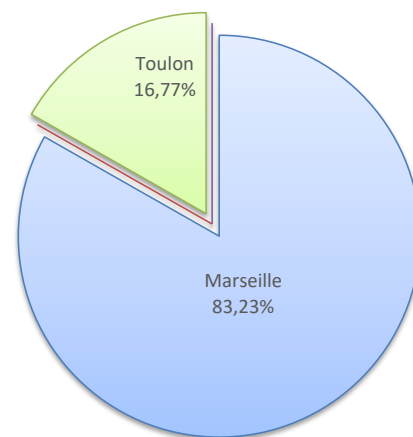
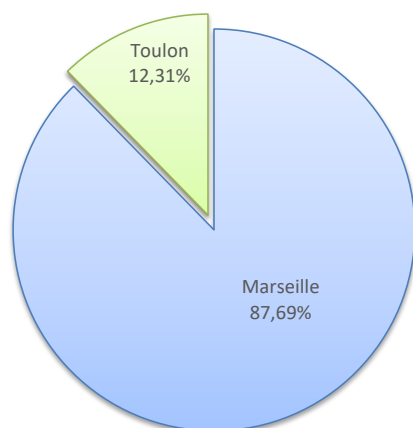
## TRAFIC PASSAGERS

	Trafic passagers du 1er au 28 février			Cumul passagers depuis le 1er Janvier		
	2020	2021	Variation	2020	2021	Variation
Régulier National	3 381	4 216	24,70%	7 493	8 406	12,18%
Régulier Internat°	848	0	-100,00%	864	0	-100,00%
<b>TOTAL</b>	<b>4 229</b>	<b>4 216</b>	<b>-0,31%</b>	<b>8 357</b>	<b>8 406</b>	<b>0,59%</b>
Croisières	0	0	-	0	0	-
<b>TOTAL</b>	<b>4 229</b>	<b>4 216</b>	<b>-0,31%</b>	<b>8 357</b>	<b>8 406</b>	<b>0,59%</b>

### LIGNES

Lignes	Pax	Variation n-1
Marseille	3 697	75,13%
Nice	0	-
Toulon	519	-59,13%
Golfo Aranci	0	-100,00%

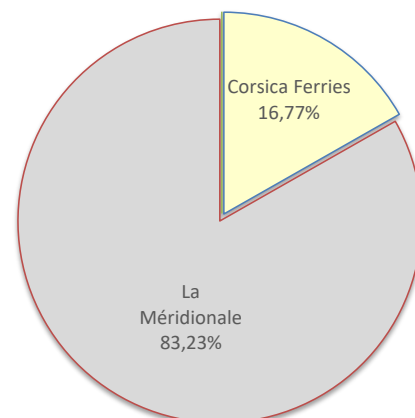
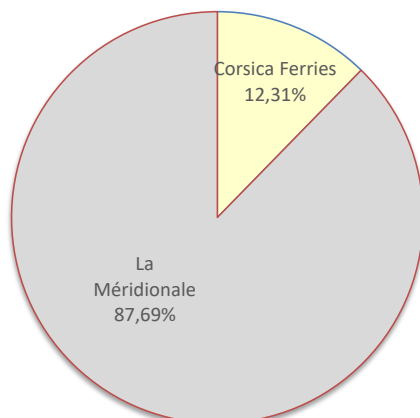
Lignes	Pax	Variation n-1
Marseille	6 996	57,35%
Nice	0	-100,00%
Toulon	1 410	-38,10%
Golfo Aranci	0	-100,00%



### COMPAGNIES

Compagnies	Pax	Variation n-1
Corsica Ferries	519	-75,50%
La Méridionale	3 697	83,84%
Corsica Linéa	0	-100,00%

Compagnies	Pax	Variation n-1
Corsica Ferries	1 410	-63,95%
La Méridionale	6 996	247,89%
Corsica Linéa	0	-100,00%





# PORT DE COMMERCE DE PROPRIANO

février 2021

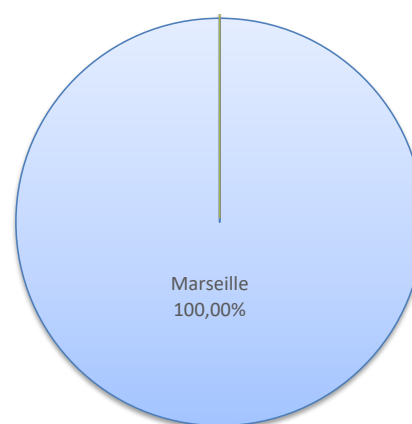
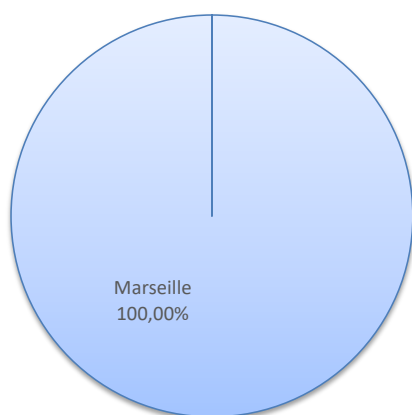
## TRAFIC PASSAGERS

	Trafic passagers du 1er au 28 février			Cumul passagers depuis le 1er Janvier		
	2020	2021	Variation	2020	2021	Variation
Régulier National	1 714	1 565	-8,69%	3 305	3 533	6,90%
Régulier Internat°	66	0	-100,00%	66	0	-100,00%
<b>TOTAL</b>	<b>1 780</b>	<b>1 565</b>	<b>-12,08%</b>	<b>3 371</b>	<b>3 533</b>	<b>4,81%</b>
Croisières	0	0	-	0	0	-
<b>TOTAL</b>	<b>1 780</b>	<b>1 565</b>	<b>-12,08%</b>	<b>3 371</b>	<b>3 533</b>	<b>4,81%</b>

### LIGNES

Lignes	Pax	Variation n-1
Marseille	1 565	-8,69%
Toulon	0	-
Porto Torres	0	-100,00%

Lignes	Pax	Variation n-1
Marseille	3 533	27,91%
Toulon	0	-100,00%
Porto Torres	0	-100,00%



### COMPAGNIES

Compagnies	Pax	Variation n-1
La Méditerranée	1 565	-12,08%
Corsica Linéa	0	-

Compagnies	Pax	Variation n-1
La Méditerranée	3 533	24,93%
Corsica Linéa	0	-100,00%

