

Ports de Commerce de Corse

Porti di Commerciù di Corsica

Mensuel

U Misincu

Marchandises 2021

Marcanzzii 2021

mars-21

MARCHANDISES GLOBAL

TOTAL PORTS	Marchandises du 1er au 31 mars			Cumul Marchandises depuis le 1er Janvier		
	2020	2021	Variation	2020	2021	Variation
Régulier National	216 055	242 594	12,28%	634 862	656 622	3,43%
Régulier International	28 899	55 899	93,43%	115 857	135 217	16,71%
TOTAL	244 954	298 493	21,86%	750 719	791 839	5,48%
Hydrocarbures	22 812	23 406	2,60%	92 350	84 813	-8,16%
Ciment	10 707	14 877	38,95%	36 479	35 811	-1,83%
TOTAL	33 519	38 283	14,21%	128 829	120 624	-6,37%
TOTAL	278 473	336 776	20,94%	879 548	912 463	3,74%

AJACCIO	Marchandises du 1er au 31 mars			Cumul Marchandises depuis le 1er Janvier		
	2020	2021	Variation	2020	2021	Variation
Régulier National	74 351	76 565	2,98%	244 412	209 861	-14,14%
Régulier International	754	1 679	122,68%	4 102	3 657	-10,85%
TOTAL	75 105	78 244	4,18%	248 514	213 518	-14,08%
Hydrocarbures	12 404	11 321	-8,73%	41 061	34 174	-16,77%
Ciment	2 675	3 877	44,93%	8 648	9 676	11,89%
TOTAL	15 079	15 198	0,79%	49 709	43 850	-11,79%
TOTAL	90 184	93 442	3,61%	298 223	257 368	-13,70%

BASTIA	Marchandises du 1er au 31 mars			Cumul Marchandises depuis le 1er Janvier		
	2020	2021	Variation	2020	2021	Variation
Régulier National	116 301	124 265	6,85%	312 851	337 161	7,77%
Régulier International	27 396	51 487	87,94%	105 891	124 168	17,26%
TOTAL	143 697	175 752	22,31%	418 742	461 329	10,17%
Hydrocarbures	10 408	12 085	16,11%	51 289	50 639	-1,27%
Ciment	4 328	4 341	0,30%	14 609	9 307	-36,29%
TOTAL	14 736	16 426	11,47%	65 898	59 946	-9,03%
TOTAL	158 433	192 178	21,30%	484 640	521 275	7,56%

BONIFACIO	Marchandises du 1er au 31 mars			Cumul Marchandises depuis le 1er Janvier		
	2020	2021	Variation	2020	2021	Variation
Régulier National	0	0	-	0	0	-
Régulier International	393	2 512	539,19%	2 458	6 959	183,12%
TOTAL	393	2 512	539,19%	2 458	6 959	183,12%
Hydrocarbures	0	0	-	0	0	-
Ciment	0	0	-	0	0	-
TOTAL	0	0	-	0	0	-
TOTAL	393	2 512	539,19%	2 458	6 959	183,12%

L'ILE-ROUSSE	Marchandises du 1er au 31 mars			Cumul Marchandises depuis le 1er Janvier		
	2020	2021	Variation	2020	2021	Variation
Régulier National	5 608	13 212	135,59%	22 339	37 472	67,74%
Régulier International	0	221	-	296	433	46,28%
TOTAL	5 608	13 433	139,53%	22 635	37 905	67,46%
Hydrocarbures	0	0	-	0	0	-
Ciment	2 262	2 488	9,99%	6 390	5 871	-8,12%
TOTAL	2 262	2 488	9,99%	6 390	5 871	-8,12%
TOTAL	7 870	15 921	102,30%	29 025	43 776	50,82%

PORTO-VECCHIO	Marchandises du 1er au 31 mars			Cumul Marchandises depuis le 1er Janvier		
	2020	2021	Variation	2020	2021	Variation
Régulier National	14 123	22 183	57,07%	41 800	56 001	33,97%
Régulier International	356	0	-100,00%	2 345	0	-100,00%
TOTAL	14 479	22 183	53,21%	44 145	56 001	26,86%
Hydrocarbures	0	0	-	0	0	-
Ciment	1 442	4 171	189,25%	6 442	10 957	70,09%
TOTAL	1 442	4 171	189,25%	6 442	10 957	70,09%
TOTAL	15 921	26 354	65,53%	50 587	66 958	32,36%

PROPRIANO	Marchandises du 1er au 31 mars			Cumul Marchandises depuis le 1er Janvier		
	2020	2021	Variation	2020	2021	Variation
Régulier National	5 672	6 369	12,29%	13 460	16 127	19,81%
Régulier International	0	0	-	765	0	-100,00%
TOTAL	5 672	6 369	12,29%	14 225	16 127	13,37%
Hydrocarbures	0	0	-	0	0	-
Ciment	0	0	-	390	0	-100,00%
TOTAL	0	0	-	390	0	-100,00%
TOTAL	5 672	6 369	12,29%	14 615	16 127	10,35%

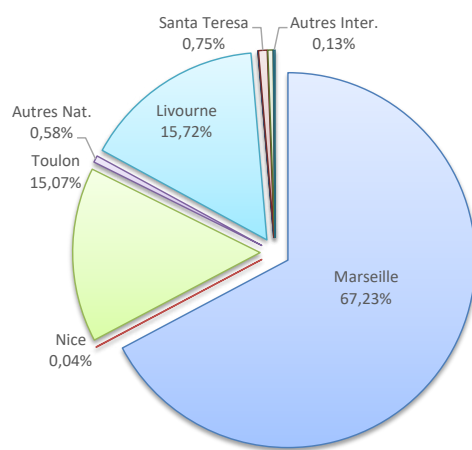
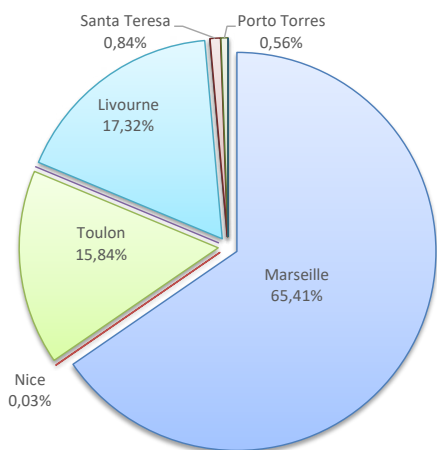
MARCHANDISES

	Marchandises du 1er au 31 mars			Cumul Marchandises depuis le 1er Janvier		
	2020	2021	Variation	2020	2021	Variation
Régulier National	216 055	242 594	12,28%	634 862	656 622	3,43%
Régulier Internat°	28 899	55 899	93,43%	115 857	135 217	16,71%
TOTAL	244 954	298 493	21,86%	750 719	791 839	5,48%
Hydrocarbures	22 812	23 406	2,60%	92 350	84 813	-8,16%
Ciment	10 707	14 877	38,95%	36 479	35 811	-1,83%
TOTAL	33 519	38 283	14,21%	128 829	120 624	-6,37%
TOTAL	278 473	336 776	20,94%	879 548	912 463	3,74%

LIGNES
REGULIERS NAT° ET INTERNAT°

Lignes	Pax	Variation n-1
Marseille	195 231	10,80%
Nice	84	-47,50%
Toulon	47 279	19,45%
Autres Nat.	0	-
Livourne	51 708	126,12%
Savone	0	-100,00%
Piombino	0	-
Santa Teresa	2 512	539,19%
Porto Torres	1 679	539,19%
Golfo Aranci	0	-100,00%
Autres Inter.	0	-

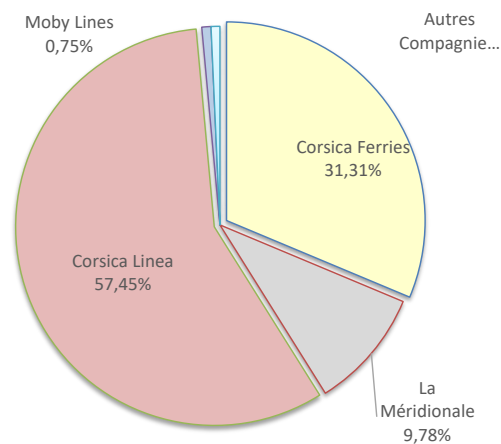
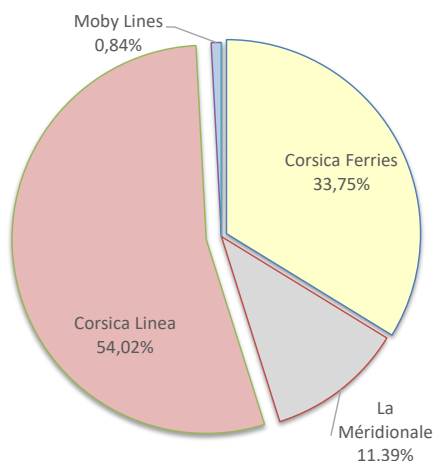
Lignes	Pax	Variation n-1
Marseille	532 387	24,58%
Nice	307	-99,18%
Toulon	119 326	-29,77%
Autres Nat.	4 602	3867,24%
Livourne	124 466	52,12%
Savone	0	-100,00%
Piombino	135	-
Santa Teresa	5 914	140,60%
Porto Torres	3 657	-24,86%
Golfo Aranci	0	-100,00%
Autres Inter.	1 045	-



COMPAGNIES
REGULIERS NAT° et INTERNAT°

Compagnies	Pax	Variation n-1
Corsica Ferries	100 750	47,63%
La Méridionale	33 985	71,73%
Corsica Linea	161 246	3,02%
Moby Lines	2 512	539,19%
Autres Compagnies	0	-

Compagnies	Pax	Variation n-1
Corsica Ferries	247 891	-13,08%
La Méridionale	77 475	45,04%
Corsica Linea	454 912	11,05%
Moby Lines	5 914	140,60%
Autres Compagnies	5 647	-



MARCHANDISES

Marchandises du 1er au 31 mars		
2020	2021	Variation
74 351	76 565	2,98%
754	1 679	122,68%
75 105	78 244	4,18%

Cumul Marchandises depuis le 1er Janvier		
2020	2021	Variation
244 412	209 861	-14,14%
4 102	3 657	-10,85%
248 514	213 518	-14,08%

Régulier National
Régulier Internat°
TOTAL

Hydrocarbures
Ciment
TOTAL

41 061	34 174	-16,77%
8 648	9 676	11,89%
49 709	43 850	-11,79%

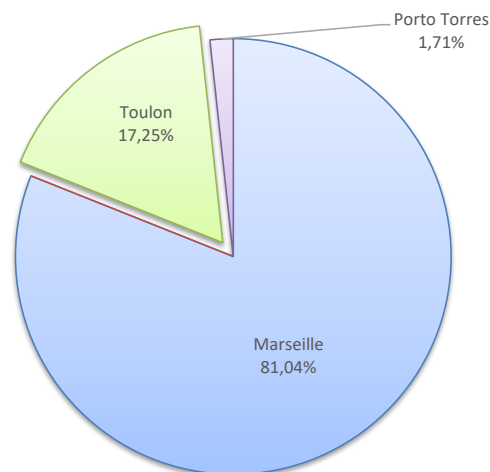
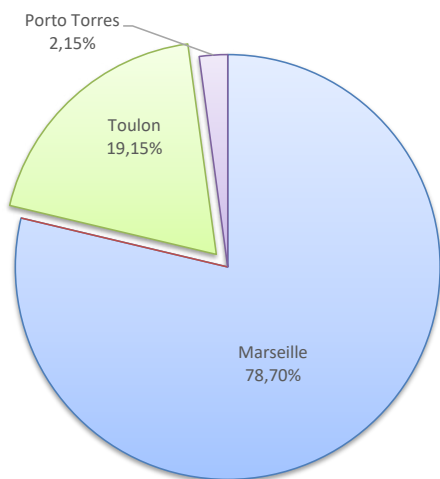
TOTAL

298 223	257 368	-13,70%
----------------	----------------	----------------

Lignes	Pax	Variation n-1
Marseille	61 581	3,07%
Nice	0	-
Toulon	14 984	2,60%
Porto Torres	1 679	122,68%

Lignes	Pax	Variation n-1
Marseille	173 025	14,50%
Nice	0	-100,00%
Toulon	36 836	-52,75%
Porto Torres	3 657	-10,85%

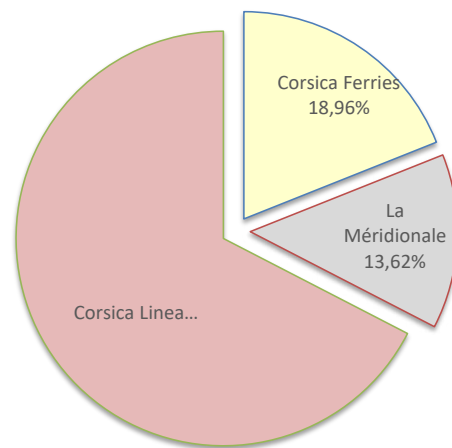
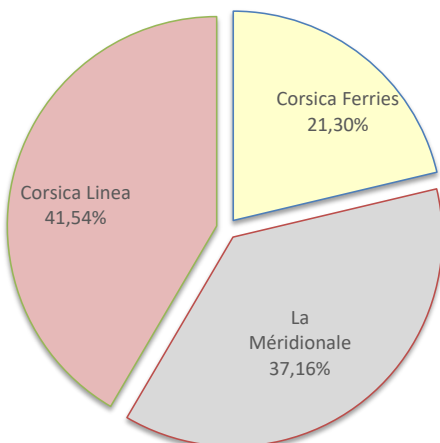
LIGNES
REGULIERS NAT° ET INTERNAT°



Compagnies	Pax	Variation n-1
Corsica Ferries	16 663	8,49%
La Méridionale	29 076	-
Corsica Linea	32 505	-45,59%

Compagnies	Pax	Variation n-1
Corsica Ferries	40 493	-50,65%
La Méridionale	29 076	1183,71%
Corsica Linea	143 949	-12,33%

COMPAGNIES
REGULIERS NAT° ET INTERNAT°



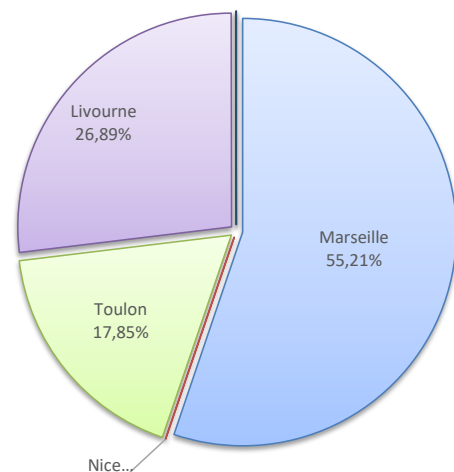
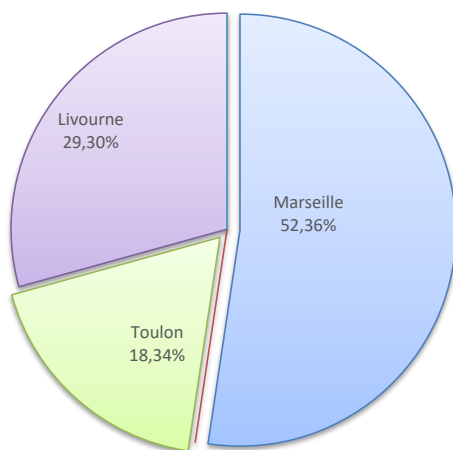
MARCHANDISES

	Marchandises du 1er au 31 mars			Cumul Marchandises depuis le 1er Janvier		
	2020	2021	Variation	2020	2021	Variation
Régulier National	116 301	124 265	6,85%	312 851	337 161	7,77%
Régulier Internat°	27 396	51 487	87,94%	105 891	124 168	17,26%
TOTAL	143 697	175 752	22,31%	418 742	461 329	10,17%
Hydrocarbures	10 408	12 085	16,11%	51 289	50 639	-1,27%
Ciment	4 328	4 341	0,30%	14 609	9 307	-36,29%
TOTAL	14 736	16 426	11,47%	65 898	59 946	-9,03%
TOTAL	158 433	192 178	21,30%	484 640	521 275	7,56%

LIGNES
REGULIERS NAT° ET INTERNAT°

Lignes	Pax	Variation n-1
Marseille	92 031	0,91%
Nice	0	-100,00%
Toulon	32 234	29,09%
Livourne	51 487	125,30%
Savone	0	-100,00%
Gênes	0	-
Piombino	0	-

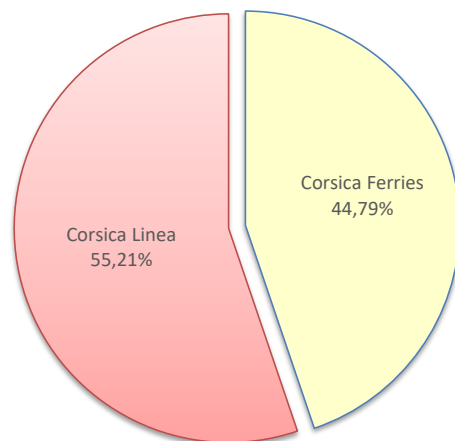
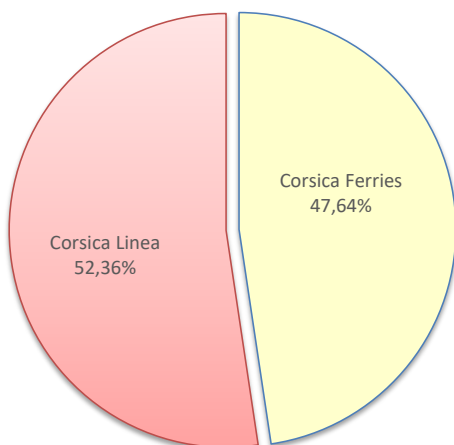
Lignes	Pax	Variation n-1
Marseille	254 695	26,21%
Nice	123	-99,37%
Toulon	82 343	-10,08%
Livourne	124 033	51,61%
Savone	0	-100,00%
Gênes	0	-
Piombino	135	-



COMPAGNIES
REGULIERS NAT° ET INTERNAT°

Compagnies	Pax	Variation n-1
Corsica Ferries	83 721	59,49%
Corsica Linea	92 031	0,91%

Compagnies	Pax	Variation n-1
Corsica Ferries	206 634	3,58%
Corsica Linea	254 695	16,17%



PORT DE COMMERCE DE BONIFACIO

mars 2021

MARCHANDISES

Marchandises du 1er au 31 mars		
2020	2021	Variation
0	0	-
393	2 512	539,19%
393	2 512	539,19%

Cumul Marchandises depuis le 1er Janvier		
2020	2021	Variation
0	0	-
2 458	6 959	183,12%
2 458	6 959	183,12%

Régulier National	0	0	-
Régulier Internat°	393	2 512	539,19%
TOTAL	393	2 512	539,19%

Hydrocarbures	0	0	-
Ciment	0	0	-
TOTAL	0	0	-

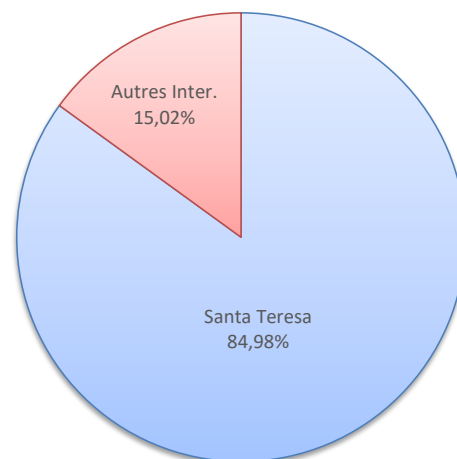
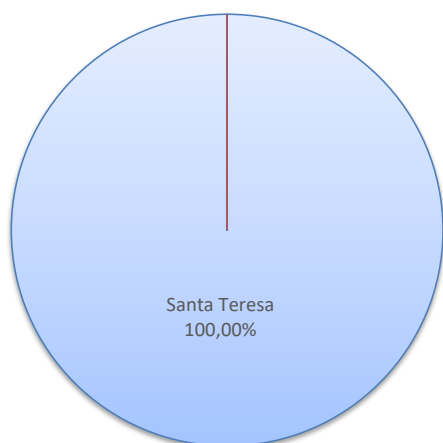
0	0	-
0	0	-
0	0	-

TOTAL	393	2 512	539,19%
--------------	------------	--------------	----------------

2 458	6 959	183,12%
--------------	--------------	----------------

Lignes	Pax	Variation n-1
Santa Teresa	2 512	539,19%
Autres Inter.	0	-

Lignes	Pax	Variation n-1
Santa Teresa	5 914	140,60%
Autres Inter.	1 045	-

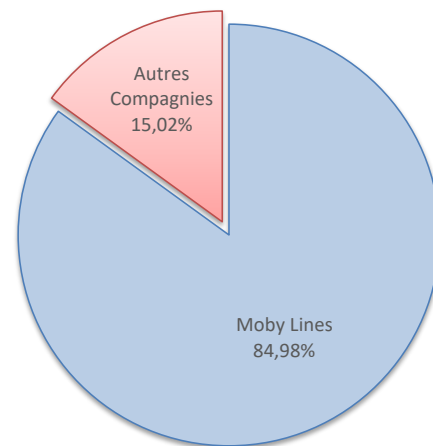
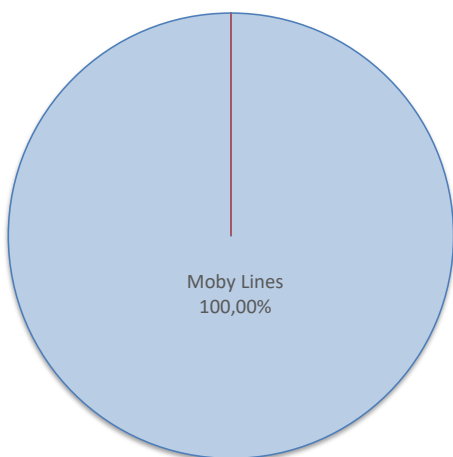


LIGNES

REGULIERS NAT° ET INTERNAT°

Compagnies	Pax	Variation n-1
Moby Lines	2 512	539,19%
Autres Compagnies	0	-

Compagnies	Pax	Variation n-1
Moby Lines	5 914	140,60%
Autres Compagnies	1 045	-



COMPAGNIES

REGULIERS NAT° ET INTERNAT°

PORT DE COMMERCE DE L'ILE-ROUSSE

mars 2021

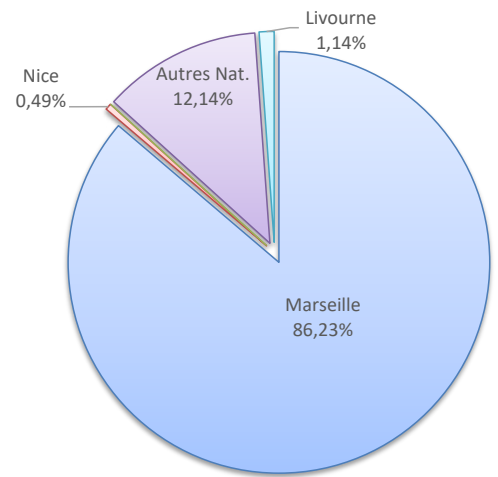
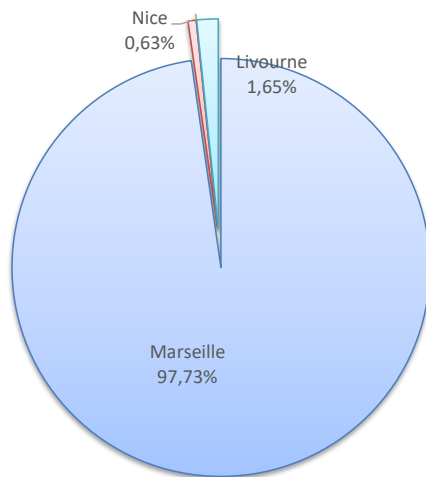
MARCHANDISES

	Marchandises du 1er au 31 mars			Cumul Marchandises depuis le 1er Janvier		
	2020	2021	Variation	2020	2021	Variation
Régulier National	5 608	13 212	135,59%	22 339	37 472	67,74%
Régulier Internat°	0	221	-	296	433	46,28%
TOTAL	5 608	13 433	139,53%	22 635	37 905	67,46%
dont MD	192	890	363,54%	627	2472	294,26%
Croisières	0	0	-	0	0	-
Hydrocarbures	0	0	-	0	0	-
Ciment	2 262	2 488	9,99%	6 390	5 871	-8,12%
TOTAL	2 262	2 488	9,99%	6 390	5 871	-8,12%
TOTAL	7 870	15 921	102,30%	29 025	43 776	50,82%

LIGNES REGULIERS NAT° ET INTERNAT°

Lignes	Pax	Variation n-1
Marseille	13 128	140,53%
Nice	84	147,06%
Toulon	0	-
Autres Nat.	0	-
Livourne	221	-

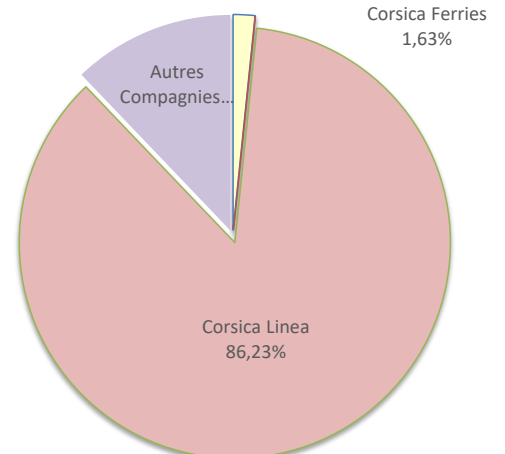
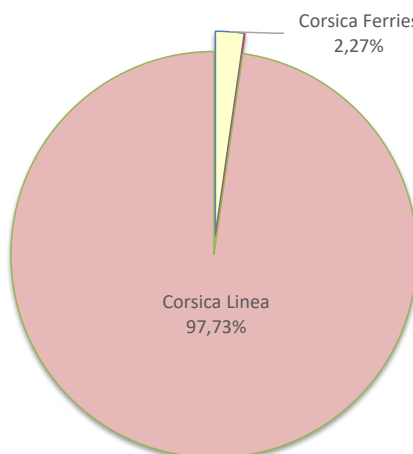
Lignes	Pax	Variation n-1
Marseille	32 686	69,80%
Nice	184	-93,08%
Toulon	0	-100,00%
Autres Nat.	4 602	3867,24%
Livourne	433	-



COMPAGNIES REGULIERS NAT° ET INTERNAT°

Compagnies	Pax	Variation n-1
Corsica Ferries	305	797,06%
La Méridionale	0	-
Corsica Linea	13 128	135,52%
Autres Compagnies	0	-

Compagnies	Pax	Variation n-1
Corsica Ferries	617	-49,51%
La Méridionale	0	-
Corsica Linea	32 686	52,65%
Autres Compagnies	4 602	-



MARCHANDISES

	Marchandises du 1er au 31 mars		
	2020	2021	Variation
Régulier National	14 123	22 183	57,07%
Régulier Internat°	356	0	-100,00%
TOTAL	14 479	22 183	53,21%

	Cumul Marchandises depuis le 1er Janvier		
	2020	2021	Variation
Régulier National	41 800	56 001	33,97%
Régulier Internat°	2 345	0	-100,00%
TOTAL	44 145	56 001	26,86%

	0	0	-
Hydrocarbures	0	0	-
Ciment	1 442	4 171	189,25%
TOTAL	1 442	4 171	189,25%

	0	0	-
Hydrocarbures	0	0	-
Ciment	6 442	10 957	70,09%
TOTAL	6 442	10 957	70,09%

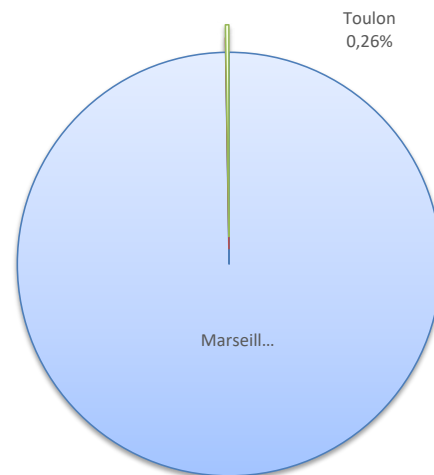
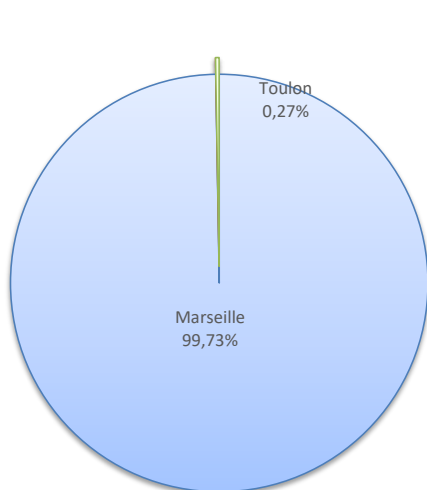
TOTAL	15 921	26 354	65,53%
--------------	---------------	---------------	---------------

TOTAL	50 587	66 958	32,36%
--------------	---------------	---------------	---------------

LIGNES
REGULIERS NAT° ET INTERNAT°

Lignes	Pax	Variation n-1
Marseille	22 122	56,69%
Nice	0	-
Toulon	61	1120,00%

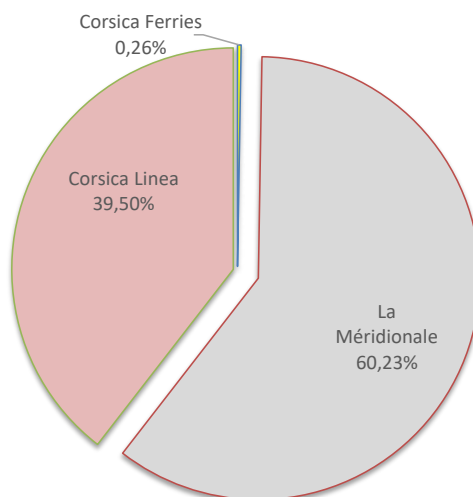
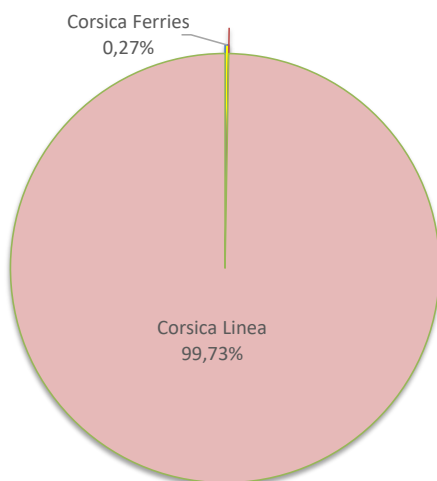
Lignes	Pax	Variation n-1
Marseille	55 854	33,86%
Nice	0	-100,00%
Toulon	147	137,10%



COMPAGNIES
REGULIERS NAT° ET INTERNAT°

Compagnies	Pax	Variation n-1
Corsica Ferries	61	-83,10%
La Méridionale	0	-100,00%
Corsica Linea	22 122	-

Compagnies	Pax	Variation n-1
Corsica Ferries	147	-93,92%
La Méridionale	33 732	-8,65%
Corsica Linea	22 122	360,78%



PORT DE COMMERCE DE PROPRIANO

mars 2021

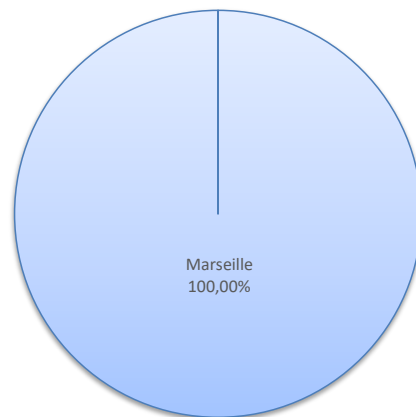
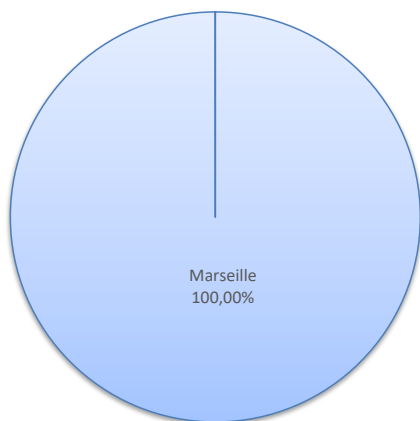
MARCHANDISES

	Marchandises du 1er au 31 mars			Cumul Marchandises depuis le 1er Janvier		
	2020	2021	Variation	2020	2021	Variation
Régulier National	5 672	6 369	12,29%	13 460	16 127	19,81%
Régulier Internat°	0	0	-	765	0	-100,00%
TOTAL	5 672	6 369	12,29%	14 225	16 127	13,37%
Croisières	0	0	-	0	0	-
Hydrocarbures (Bitume)	0	0	-	0	0	-
Ciment	0	0	-	390	0	-100,00%
TOTAL	0	0	-	390	0	-100,00%
TOTAL	5 672	6 369	12,29%	14 615	16 127	10,35%

LIGNES
REGULIERS NAT° ET INTERNAT°

Lignes	Pax	Variation n-1
Marseille	6 369	12,29%

Lignes	Pax	Variation n-1
Marseille	16 127	19,81%



COMPAGNIES
REGULIERS NAT° ET INTERNAT°

Compagnies	Pax	Variation n-1
La Méridionale	4 909	-13,45%
Corsica Linea	1 460	-

Compagnies	Pax	Variation n-1
La Méridionale	14 667	3,11%
Corsica Linea	1 460	-

