

Ports de Commerce de Corse

Porti di Commerciù di Corsica

Mensuel

U Misincu

Escales 2022

Scali 2022

mars 2022

PORTS DE COMMERCE DE CORSE

mars 2022

ESCALES GLOBAL

TOTAL PORTS	
Régulier National	
Régulier International	
TOTAL	
Croisières	
Hydrocarbures	
Ciment	
TOTAL	
TOTAL	

Escalaes du 1er au 31 mars		
2021	2022	Variation
256	257	0,39%
95	129	35,79%
351	386	9,97%
0	4	-
4	23	475,00%
24	28	16,67%
28	51	82,14%
379	441	16,36%

Cumul Escalaes depuis le 1er Janvier		
2021	2022	Variation
693	751	8,37%
260	385	48,08%
953	1 136	19,20%
0	4	-
35	75	114,29%
59	77	30,51%
94	152	61,70%
1 047	1 292	23,40%

AJACCIO	
Régulier National	
Régulier International	
TOTAL	
Croisières	
Hydrocarbures	
Ciment	
TOTAL	
TOTAL	

Escalaes du 1er au 31 mars		
2021	2022	Variation
71	62	-12,68%
3	4	33,33%
74	66	-10,81%
0	4	-
4	8	100,00%
6	7	16,67%
10	15	50,00%
84	85	1,19%

Cumul Escalaes depuis le 1er Janvier		
2021	2022	Variation
170	179	5,29%
6	12	100,00%
176	191	8,52%
0	4	-
12	19	58,33%
16	16	0,00%
28	35	25,00%
204	230	12,75%

BASTIA	
Régulier National	
Régulier International	
TOTAL	
Croisières	
Hydrocarbures	
Ciment	
TOTAL	
TOTAL	

Escalaes du 1er au 31 mars		
2021	2022	Variation
127	134	5,51%
55	56	1,82%
182	190	4,40%
0	0	-
0	14	-
5	10	100,00%
5	24	380,00%
187	214	14,44%

Cumul Escalaes depuis le 1er Janvier		
2021	2022	Variation
370	393	6,22%
153	168	9,80%
523	561	7,27%
0	0	-
23	54	134,78%
13	22	69,23%
36	76	111,11%
559	637	13,95%

BONIFACIO	
Régulier National	
Régulier International	
TOTAL	
Croisières	
Hydrocarbures	
Ciment	
TOTAL	
TOTAL	

Escalaes du 1er au 31 mars		
2021	2022	Variation
0	0	-
36	67	86,11%
36	67	86,11%
0	0	-
0	0	-
0	0	-
0	0	-
36	67	86,11%

Cumul Escalaes depuis le 1er Janvier		
2021	2022	Variation
0	0	-
98	198	102,04%
98	198	102,04%
0	0	-
0	0	-
0	0	-
0	0	-
98	198	102,04%

L'ILE-ROUSSE	
Régulier National	
Régulier International	
TOTAL	
Croisières	
Hydrocarbures	
Ciment	
TOTAL	
TOTAL	

Escalaes du 1er au 31 mars		
2021	2022	Variation
35	30	-14,29%
1	2	100,00%
36	32	-11,11%
0	0	-
0	0	-
5	5	0,00%
5	5	0,00%
41	37	-9,76%

Cumul Escalaes depuis le 1er Janvier		
2021	2022	Variation
81	93	14,81%
3	7	133,33%
84	100	19,05%
0	0	-
0	0	-
10	22	120,00%
10	22	120,00%
94	122	29,79%

PORTO-VECCHIO	
Régulier National	
Régulier International	
TOTAL	
Croisières	
Hydrocarbures	
Ciment	
TOTAL	
TOTAL	

Escalaes du 1er au 31 mars		
2021	2022	Variation
13	17	30,77%
0	0	-
13	17	30,77%
0	0	-
0	0	-
8	6	-25,00%
8	6	-25,00%
21	23	9,52%

Cumul Escalaes depuis le 1er Janvier		
2021	2022	Variation
43	47	9,30%
0	0	-
43	47	9,30%
0	0	-
0	0	-
20	17	-15,00%
20	17	-15,00%
63	64	1,59%

PROPRIANO	
Régulier National	
Régulier International	
TOTAL	
Croisières	
Hydrocarbures	
Ciment	
TOTAL	
TOTAL	

Escalaes du 1er au 31 mars		
2021	2022	Variation
10	14	40,00%
0	0	-
10	14	40,00%
0	0	-
0	1	-
0	0	-
0	1	-
10	15	50,00%

Cumul Escalaes depuis le 1er Janvier		
2021	2022	Variation
29	39	34,48%
0	0	-
29	39	34,48%
0	0	-
0	2	-
0	0	-
0	2	-
29	41	41,38%

PORTS DE COMMERCE DE CORSE

mars 2022

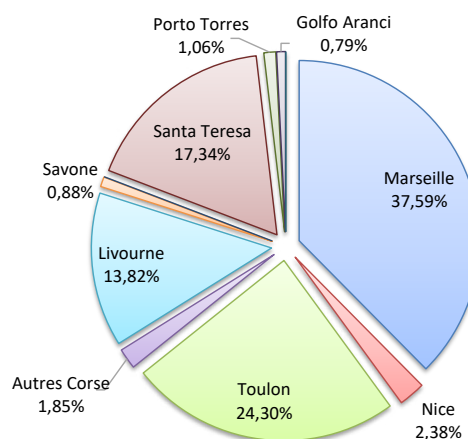
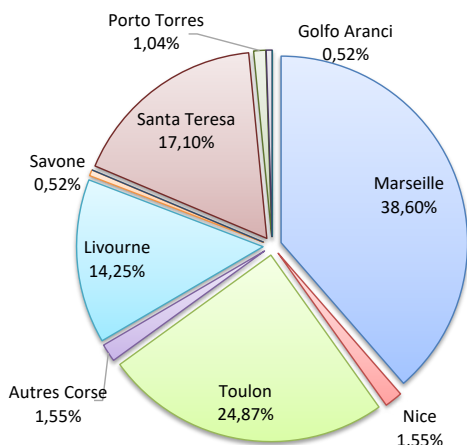
ESCALES

	Escalaes du 1er au 31 mars			Cumul Escalaes depuis le 1er Janvier		
	2021	2022	Variation	2021	2022	Variation
Régulier National	256	257	0,39%	693	751	8,37%
Régulier Internat°	95	129	35,79%	260	385	48,08%
TOTAL	351	386	9,97%	953	1 136	19,20%
Croisières	0	4	-	0	4	-
Hydrocarbures	4	23	475,00%	35	75	114,29%
Ciment	24	28	16,67%	59	77	30,51%
TOTAL	28	51	82,14%	94	152	61,70%
TOTAL	379	441	16,36%	1 047	1 292	23,40%

LIGNES REGULIERS NAT° ET INTERNAT°

Lignes	Escalaes	Variation n-1
Marseille	149	-0,67%
Nice	6	100,00%
Toulon	96	4,35%
Autres Corse	6	-45,45%
Livourne	55	1,85%
Savone	2	-
Piombino	0	-
Santa Teresa	66	83,33%
Porto Torres	4	83,33%
Golfo Aranci	2	0,00%
Autres Inter.	0	-

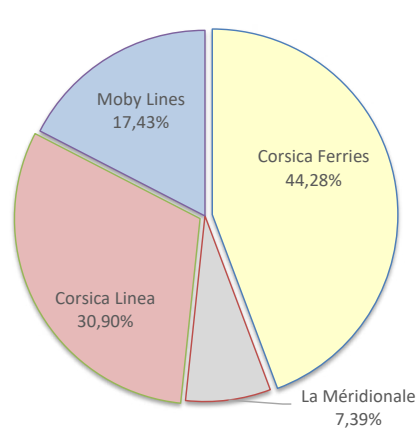
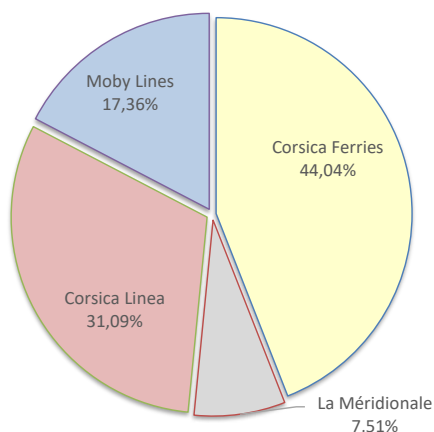
Lignes	Escalaes	Variation n-1
Marseille	427	10,34%
Nice	27	80,00%
Toulon	276	7,39%
Autres Corse	21	-38,24%
Livourne	157	3,97%
Savone	10	-
Piombino	0	-100,00%
Santa Teresa	197	103,09%
Porto Torres	12	100,00%
Golfo Aranci	9	125,00%
Autres Inter.	0	-100,00%



COMPAGNIES REGULIERS NAT° et INTERNAT°

Compagnies	Escalaes	Variation n-1
Corsica Ferries	170	8,28%
La Méridionale	29	-14,71%
Corsica Linea	120	-3,23%
Moby Lines	67	86,11%

Compagnies	Escalaes	Variation n-1
Corsica Ferries	503	12,53%
La Méridionale	84	7,69%
Corsica Linea	351	6,36%
Moby Lines	198	104,12%



PORTS DE COMMERCE DE CORSE

mars 2022

ESCALES PAR LIGNE

MENSUEL	National	Ajaccio	Bastia	Bonifacio	L'Ile-Rousse	Porto-Vecchio	Propriano	Total
	Marseille	31	62	0	28	14	14	149
	Nice	0	4	0	2	0	0	6
	Toulon	31	62	0	0	3	0	96
	Autres Corse	0	6	0	0	0	0	6
	Total	62	134	0	30	17	14	257
	<i>Variation Volume /(n-1)</i>	-9	7	0	-5	4	4	1
	<i>Variation % / (n-1)</i>	-12,68%	5,51%	-	-14,29%	30,77%	40,00%	0,39%
	International	Ajaccio	Bastia	Bonifacio	L'Ile-Rousse	Porto-Vecchio	Propriano	Total
	Livourne	0	52	1	2	0	0	55
	Savone	0	2	0	0	0	0	2
	Santa Teresa	0	0	66	0	0	0	66
	Porto Torres	4	0	0	0	0	0	4
	Golfo Aranci	0	2	0	0	0	0	2
Total	4	56	67	2	0	0	129	
<i>Variation Volume /(n-1)</i>	1	1	31	1	0	0	34	
<i>Variation % / (n-1)</i>	33,33%	1,82%	86,11%	100,00%	-	-	35,79%	
Total	66	190	67	32	17	14	386	
<i>Variation Volume /(n-1)</i>	-8	8	31	-4	4	4	35	
<i>Variation % / (n-1)</i>	-10,81%	4,40%	86,11%	-11,11%	30,77%	40,00%	9,97%	

Cumul depuis le 1er janvier	National	Ajaccio	Bastia	Bonifacio	L'Ile-Rousse	Porto-Vecchio	Propriano	Total
	Marseille	92	180	0	78	38	39	427
	Nice	0	18	0	9	0	0	27
	Toulon	87	180	0	0	9	0	276
	Autres Corse	0	15	0	6	0	0	21
	Total	179	393	0	93	47	39	751
	<i>Variation Volume /(n-1)</i>	9	23	0	12	4	10	58
	<i>Variation % / (n-1)</i>	5,29%	6,22%	-	14,81%	9,30%	34,48%	8,37%
	International	Ajaccio	Bastia	Bonifacio	L'Ile-Rousse	Porto-Vecchio	Propriano	Total
	Livourne	0	149	1	7	0	0	157
	Savone	0	10	0	0	0	0	10
	Piombino	0	0	0	0	0	0	0
	Santa Teresa	0	0	197	0	0	0	197
	Porto Torres	12	0	0	0	0	0	12
Golfo Aranci	0	9	0	0	0	0	9	
Autres Inter.	0	0	0	0	0	0	0	
Total	12	168	198	7	0	0	385	
<i>Variation Volume /(n-1)</i>	6	15	100	4	0	0	125	
<i>Variation % / (n-1)</i>	100,00%	9,80%	102,04%	133,33%	-	-	48,08%	
Total	191	561	198	100	47	39	1 136	
<i>Variation Volume /(n-1)</i>	15	38	100	16	4	10	183	
<i>Variation % / (n-1)</i>	8,52%	7,27%	102,04%	19,05%	9,30%	34,48%	19,20%	

Vrac	MENSUEL	Ajaccio	Bastia	Bonifacio	L'Ile-Rousse	Porto-Vecchio	Propriano	Total
	Hydrocarbures	8	14	0	0	0	1	23
	Ciment	7	10	0	5	6	0	28
	Total	15	24	0	5	6	1	51
	<i>Variation Volume /(n-1)</i>	7	19	0	0	-2	1	25
	<i>Variation % / (n-1)</i>	87,50%	380,00%	-	0,00%	-25,00%	-	96,15%
	CUMUL	Ajaccio	Bastia	Bonifacio	L'Ile-Rousse	Porto-Vecchio	Propriano	Total
	Hydrocarbures	19	54	0	0	0	2	75
	Ciment	16	22	0	22	17	0	77
	Total	35	76	0	22	17	2	152
<i>Variation Volume /(n-1)</i>	7	40	0	12	-3	2	58	
<i>Variation % / (n-1)</i>	25,00%	111,11%	-	120,00%	-15,00%	-	61,70%	

Croisiéristes	MENSUEL	Ajaccio	Bastia	Bonifacio	L'Ile-Rousse	Porto-Vecchio	Propriano	Total
	Croisières	4	0	0	0	0	0	4
	Total	4	0	0	0	0	0	4
	<i>Variation Volume /(n-1)</i>	4	0	0	0	0	0	4
	<i>Variation % / (n-1)</i>	-	-	-	-	-	-	-
	CUMUL depuis le 1er janvier	Ajaccio	Bastia	Bonifacio	L'Ile-Rousse	Porto-Vecchio	Propriano	Total
	Croisières	4	0	0	0	0	0	4
	Total	4	0	0	0	0	0	4
<i>Variation Volume /(n-1)</i>	4	0	0	0	0	0	4	
<i>Variation % / (n-1)</i>	-	-	-	-	-	-	-	

PORTS DE COMMERCE DE CORSE

mars 2022

ESCALES PAR COMPAGNIE

MENSUEL	National	Ajaccio	Bastia	Bonifacio	L'Ile-Rousse	Porto-Vecchio	Propriano	Total	Variation/V	Variation/%
	Corsica Ferries	31	72	0	2	3	0	108	10	10,20%
	La Méridionale	15	0	0	0	0	14	29	-5	-14,71%
	Corsica Linea	16	62	0	28	14	0	120	-4	-3,23%
	Total	62	134	0	30	17	14	257	1	0,39%
	<i>Variation Volume / (n-1)</i>	<i>-9</i>	<i>7</i>	<i>0</i>	<i>-5</i>	<i>4</i>	<i>4</i>	<i>1</i>		
	<i>Variation % / (n-1)</i>	<i>-12,68%</i>	<i>5,51%</i>	<i>-</i>	<i>-14,29%</i>	<i>30,77%</i>	<i>40,00%</i>	<i>0,39%</i>		
	International	Ajaccio	Bastia	Bonifacio	L'Ile-Rousse	Porto-Vecchio	Propriano	Total	Variation/V	Variation/%
	Corsica Ferries	4	56	0	2	0	0	62	3	5,08%
	Moby Lines	0	0	67	0	0	0	67	31	86,11%
	Total	4	56	67	2	0	0	129	34	35,79%
	<i>Variation Volume / (n-1)</i>	<i>1</i>	<i>1</i>	<i>31</i>	<i>1</i>	<i>0</i>	<i>0</i>	<i>34</i>		
	<i>Variation % / (n-1)</i>	<i>33,33%</i>	<i>1,82%</i>	<i>86,11%</i>	<i>100,00%</i>	<i>-</i>	<i>-</i>	<i>35,79%</i>		
	Total	Ajaccio	Bastia	Bonifacio	L'Ile-Rousse	Porto-Vecchio	Propriano	Total	Variation/V	Variation/%
Corsica Ferries	35	128	0	4	3	0	170	13	8,28%	
La Méridionale	15	0	0	0	0	14	29	-5	-14,71%	
Corsica Linea	16	62	0	28	14	0	120	-4	-3,23%	
Moby Lines	0	0	67	0	0	0	67	31	86,11%	
Total	66	190	67	32	17	14	386	35	9,97%	
<i>Variation Volume / (n-1)</i>	<i>-8</i>	<i>8</i>	<i>31</i>	<i>-4</i>	<i>4</i>	<i>4</i>	<i>35</i>			
<i>Variation % / (n-1)</i>	<i>-10,81%</i>	<i>4,40%</i>	<i>86,11%</i>	<i>-11,11%</i>	<i>30,77%</i>	<i>40,00%</i>	<i>9,97%</i>			

Cumul depuis le 1er janvier	National	Ajaccio	Bastia	Bonifacio	L'Ile-Rousse	Porto-Vecchio	Propriano	Total	Variation/V	Variation/%
	Corsica Ferries	87	211	0	9	9	0	316	31	10,88%
	La Méridionale	45	0	0	0	0	39	84	6	7,69%
	Corsica Linea	47	182	0	84	38	0	351	21	6,36%
	Total	179	393	0	93	47	39	751	58	8,37%
	<i>Variation Volume / (n-1)</i>	<i>9</i>	<i>23</i>	<i>0</i>	<i>12</i>	<i>4</i>	<i>10</i>	<i>58</i>		
	<i>Variation % / (n-1)</i>	<i>5,29%</i>	<i>6,22%</i>	<i>-</i>	<i>14,81%</i>	<i>9,30%</i>	<i>34,48%</i>	<i>8,37%</i>		
	International	Ajaccio	Bastia	Bonifacio	L'Ile-Rousse	Porto-Vecchio	Propriano	Total	Variation/V	Variation/%
	Corsica Ferries	12	168	0	7	0	0	187	25	15,43%
	Moby Lines	0	0	198	0	0	0	198	101	104,12%
	Autres Compagnies	0	0	0	0	0	0	0	-1	-100,00%
	Total	12	168	198	7	0	0	385	125	48,08%
	<i>Variation Volume / (n-1)</i>	<i>6</i>	<i>15</i>	<i>100</i>	<i>4</i>	<i>0</i>	<i>0</i>	<i>125</i>		
	<i>Variation % / (n-1)</i>	<i>100,00%</i>	<i>9,80%</i>	<i>102,04%</i>	<i>133,33%</i>	<i>-</i>	<i>-</i>	<i>48,08%</i>		
Total	Ajaccio	Bastia	Bonifacio	L'Ile-Rousse	Porto-Vecchio	Propriano	Total	Variation/V	Variation/%	
Corsica Ferries	99	379	0	16	9	0	503	56	12,53%	
La Méridionale	45	0	0	0	0	39	84	6	7,69%	
Corsica Linea	47	182	0	84	38	0	351	21	6,36%	
Moby Lines	0	0	198	0	0	0	198	101	104,12%	
Autres Compagnies	0	0	0	0	0	0	0	-1	-100,00%	
Total	191	561	198	100	47	39	1 136	183	19,20%	
<i>Variation Volume / (n-1)</i>	<i>15</i>	<i>38</i>	<i>100</i>	<i>16</i>	<i>4</i>	<i>10</i>	<i>183</i>			
<i>Variation % / (n-1)</i>	<i>8,52%</i>	<i>7,27%</i>	<i>102,04%</i>	<i>19,05%</i>	<i>9,30%</i>	<i>34,48%</i>	<i>19,20%</i>			