

Ports de Commerce de Corse

Porti di Commerciù di Corsica

Mensuel

U Misincu

Marchandises 2022

Marcanzzii 2022

mars 2022

PORTS DE COMMERCE DE CORSE

mars 2022

MARCHANDISES GLOBAL

TOTAL PORTS
Régulier National
Régulier International
TOTAL
Hydrocarbures
Ciment
TOTAL
TOTAL

Marchandises du 1er au 31 mars		
2021	2022	Variation
242 594	264 579	9,06%
61 520	59 956	-2,54%
304 114	324 535	6,71%
23 406	47 269	101,95%
14 878	15 578	4,70%
38 284	62 847	64,16%
342 398	387 382	13,14%

Cumul Marchandises depuis le 1er Janvier		
2021	2022	Variation
656 623	706 136	7,54%
148 083	151 536	2,33%
804 706	857 672	6,58%
84 813	145 331	71,35%
35 811	37 127	3,67%
120 624	182 458	51,26%
925 330	1 040 130	12,41%

AJACCIO
Régulier National
Régulier International
TOTAL
Hydrocarbures
Ciment
TOTAL
TOTAL

Marchandises du 1er au 31 mars		
2021	2022	Variation
76 565	87 090	13,75%
1 679	1 579	-5,96%
78 244	88 669	13,32%
11 321	18 002	59,01%
3 877	4 894	26,23%
15 198	22 896	50,65%
93 442	111 565	19,39%

Cumul Marchandises depuis le 1er Janvier		
2021	2022	Variation
209 861	225 557	7,48%
3 657	4 183	14,38%
213 518	229 740	7,60%
34 174	51 233	49,92%
9 676	10 698	10,56%
43 850	61 931	41,23%
257 368	291 671	13,33%

BASTIA
Régulier National
Régulier International
TOTAL
Hydrocarbures
Ciment
TOTAL
TOTAL

Marchandises du 1er au 31 mars		
2021	2022	Variation
124 265	125 822	1,25%
51 487	50 929	-1,08%
175 752	176 751	0,57%
12 085	27 770	129,79%
4 341	4 109	-5,34%
16 426	31 879	94,08%
192 178	208 630	8,56%

Cumul Marchandises depuis le 1er Janvier		
2021	2022	Variation
337 161	356 318	5,68%
124 168	125 935	1,42%
461 329	482 253	4,54%
50 639	91 020	79,74%
9 307	11 031	18,52%
59 946	102 051	70,24%
521 275	584 304	12,09%

BONIFACIO
Régulier National
Régulier International
TOTAL
Hydrocarbures
Ciment
TOTAL
TOTAL

Marchandises du 1er au 31 mars		
2021	2022	Variation
0	0	-
8 133	7 117	-12,49%
8 133	7 117	-12,49%
0	0	-
0	0	-
0	0	-
8 133	7 117	-12,49%

Cumul Marchandises depuis le 1er Janvier		
2021	2022	Variation
0	0	-
19 825	19 807	-0,09%
19 825	19 807	-0,09%
0	0	-
0	0	-
0	0	-
19 825	19 807	-0,09%

L'ILE-ROUSSE
Régulier National
Régulier International
TOTAL
Hydrocarbures
Ciment
TOTAL
TOTAL

Marchandises du 1er au 31 mars		
2021	2022	Variation
13 212	15 051	13,92%
221	331	49,77%
13 433	15 382	14,51%
0	0	-
2 488	3 208	28,94%
2 488	3 208	28,94%
15 921	18 590	16,76%

Cumul Marchandises depuis le 1er Janvier		
2021	2022	Variation
37 472	36 922	-1,47%
433	1 611	272,06%
37 905	38 533	1,66%
0	0	-
5 871	6 420	9,35%
5 871	6 420	9,35%
43 776	44 953	2,69%

PORTO-VECCHIO
Régulier National
Régulier International
TOTAL
Hydrocarbures
Ciment
TOTAL
TOTAL

Marchandises du 1er au 31 mars		
2021	2022	Variation
22 183	28 092	26,64%
0	0	-
22 183	28 092	26,64%
0	0	-
4 172	3 367	-19,30%
4 172	3 367	-19,30%
26 355	31 459	19,37%

Cumul Marchandises depuis le 1er Janvier		
2021	2022	Variation
56 002	67 402	20,36%
0	0	-
56 002	67 402	20,36%
0	0	-
10 957	8 978	-18,06%
10 957	8 978	-18,06%
66 959	76 380	14,07%

PROPRIANO
Régulier National
Régulier International
TOTAL
Hydrocarbures
Ciment
TOTAL
TOTAL

Marchandises du 1er au 31 mars		
2021	2022	Variation
6 369	8 524	33,84%
0	0	-
6 369	8 524	33,84%
0	1 497	-
0	0	-
0	1 497	-
6 369	10 021	57,34%

Cumul Marchandises depuis le 1er Janvier		
2021	2022	Variation
16 127	19 937	23,62%
0	0	-
16 127	19 937	23,62%
0	3 078	-
0	0	-
0	3 078	-
16 127	23 015	42,71%

PORTS DE COMMERCE DE CORSE

mars 2022

MARCHANDISES

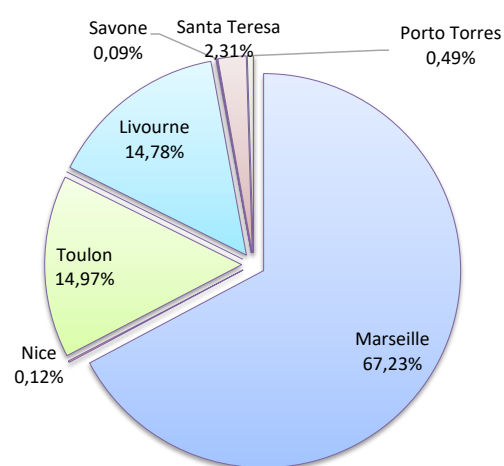
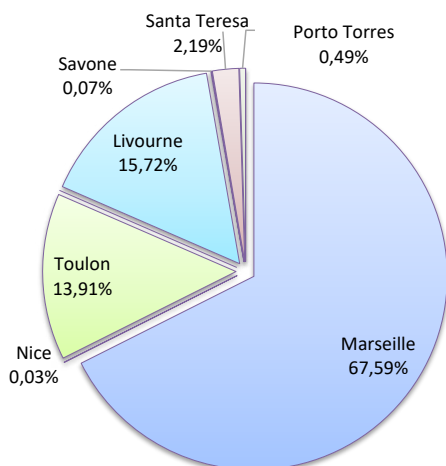
	Marchandises du 1er au 31 mars		
	2021	2022	Variation
Régulier National	242 594	264 579	9,06%
Régulier Internat°	61 520	59 956	-2,54%
TOTAL	304 114	324 535	6,71%
Hydrocarbures	23 406	47 269	101,95%
Ciment	14 878	15 578	4,70%
TOTAL	38 284	62 847	64,16%
TOTAL	342 398	387 382	13,14%

	Cumul Marchandises depuis le 1er Janvier		
	2021	2022	Variation
Régulier National	656 623	706 136	7,54%
Régulier Internat°	148 083	151 536	2,33%
TOTAL	804 706	857 672	6,58%
Hydrocarbures	84 813	145 331	71,35%
Ciment	35 811	37 127	3,67%
TOTAL	120 624	182 458	51,26%
TOTAL	925 330	1 040 130	12,41%

LIGNES
REGULIERS NAT° ET INTERNAT°

Lignes	Marchandises	Variation n-1
Marseille	219 347	12,35%
Nice	84	0,00%
Toulon	45 148	-4,51%
Autres Nat.	0	-
Livourne	51 027	-1,32%
Savone	233	-
Piombino	0	-
Santa Teresa	7 117	-12,49%
Porto Torres	1 579	-12,49%
Autres Inter.	0	-

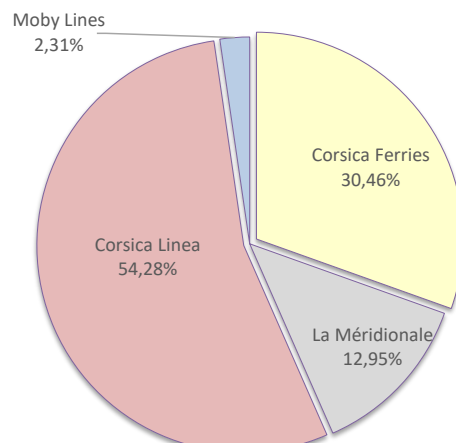
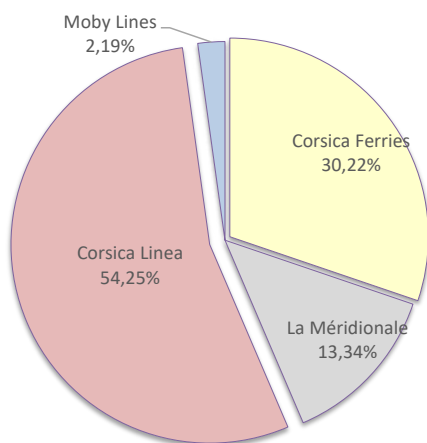
Lignes	Marchandises	Variation n-1
Marseille	576 640	8,31%
Nice	1 061	245,60%
Toulon	128 435	7,63%
Autres Nat.	0	-100,00%
Livourne	126 791	1,87%
Savone	755	-
Piombino	0	-100,00%
Santa Teresa	19 807	5,47%
Porto Torres	4 183	14,38%
Autres Inter.	0	-100,00%



COMPAGNIES
REGULIERS NAT° et INTERNAT°

Compagnies	Marchandises	Variation n-1
Corsica Ferries	98 071	-2,66%
La Méridionale	43 288	27,37%
Corsica Linea	176 059	9,19%
Moby Lines	7 117	-12,49%

Compagnies	Marchandises	Variation n-1
Corsica Ferries	261 225	5,38%
La Méridionale	111 079	43,37%
Corsica Linea	465 561	2,34%
Moby Lines	19 807	5,47%



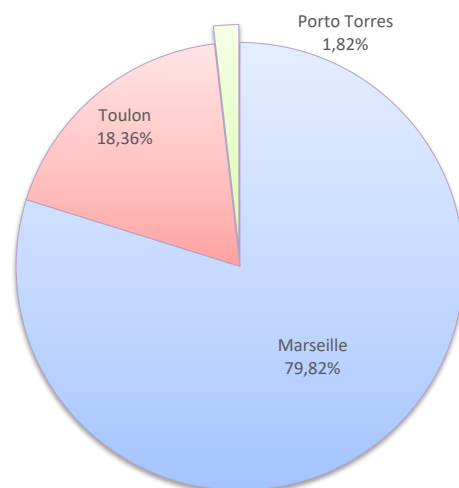
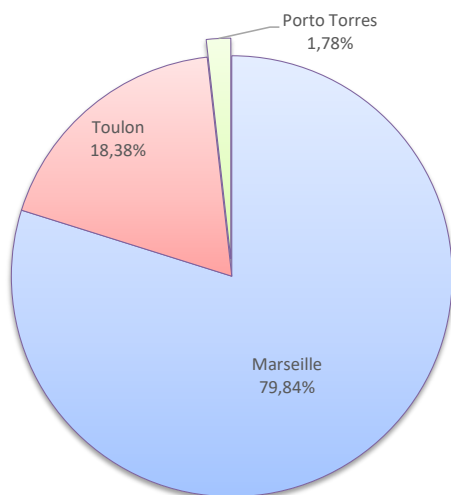
MARCHANDISES

	Marchandises du 1er au 31 mars			Cumul Marchandises depuis le 1er Janvier		
	2021	2022	Variation	2021	2022	Variation
Régulier National	76 565	87 090	13,75%	209 861	225 557	7,48%
Régulier Internat°	1 679	1 579	-5,96%	3 657	4 183	14,38%
TOTAL	78 244	88 669	13,32%	213 518	229 740	7,60%
Hydrocarbures	11 321	18 002	59,01%	34 174	51 233	49,92%
Ciment	3 877	4 894	26,23%	9 676	10 698	10,56%
TOTAL	15 198	22 896	50,65%	43 850	61 931	41,23%
TOTAL	93 442	111 565	19,39%	257 368	291 671	13,33%

LIGNES REGULIERS NAT° ET INTERNAT°

Lignes	Marchandises	Variation n-1
Marseille	70 794	14,96%
Toulon	16 296	8,76%
Porto Torres	1 579	-5,96%

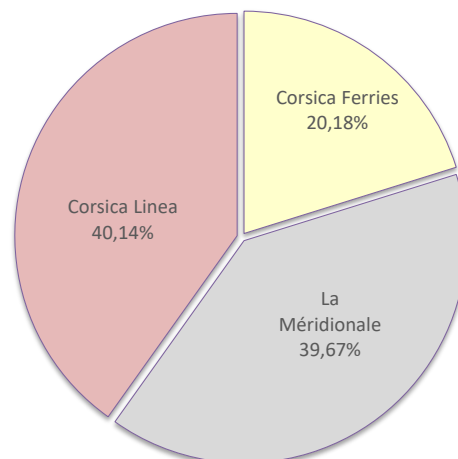
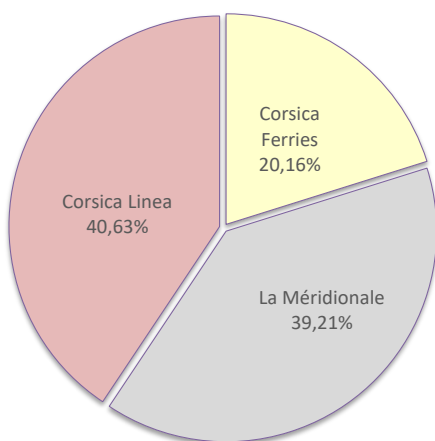
Lignes	Marchandises	Variation n-1
Marseille	183 371	5,98%
Toulon	42 186	14,52%
Porto Torres	4 183	14,38%



COMPAGNIES REGULIERS NAT° ET INTERNAT°

Compagnies	Marchandises	Variation n-1
Corsica Ferries	17 875	7,27%
La Méridionale	34 764	19,56%
Corsica Linea	36 030	10,84%

Compagnies	Marchandises	Variation n-1
Corsica Ferries	46 369	14,51%
La Méridionale	91 142	213,46%
Corsica Linea	92 229	-35,93%



PORT DE COMMERCE DE BASTIA

mars 2022

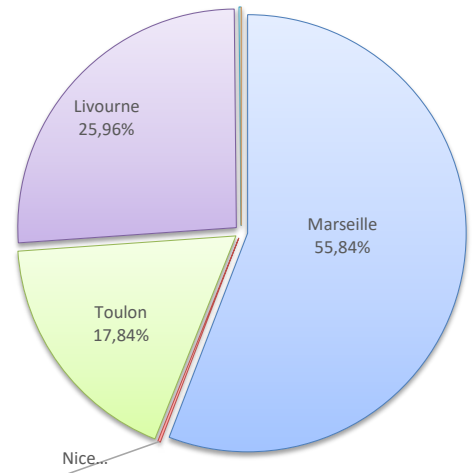
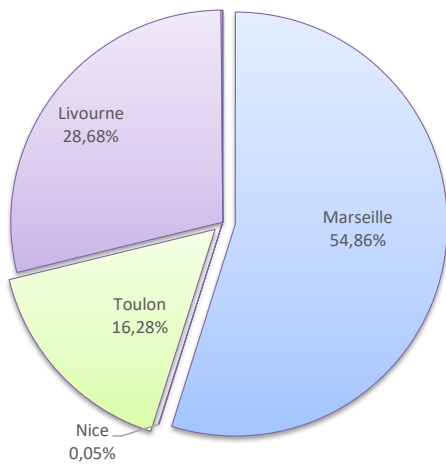
MARCHANDISES

	Marchandises du 1er au 31 mars			Cumul Marchandises depuis le 1er Janvier		
	2021	2022	Variation	2021	2022	Variation
Régulier National	124 265	125 822	1,25%	337 161	356 318	5,68%
Régulier Internat°	51 487	50 929	-1,08%	124 168	125 935	1,42%
TOTAL	175 752	176 751	0,57%	461 329	482 253	4,54%
Hydrocarbures	12 085	27 770	129,79%	50 639	91 020	79,74%
Ciment	4 341	4 109	-5,34%	9 307	11 031	18,52%
TOTAL	16 426	31 879	94,08%	59 946	102 051	70,24%
TOTAL	192 178	208 630	8,56%	521 275	584 304	12,09%

LIGNES
REGULIERS NAT° ET INTERNAT°

Lignes	Marchandises	Variation n-1
Marseille	96 960	5,36%
Nice	84	-
Toulon	28 778	-10,72%
Livourne	50 696	-1,54%
Savone	233	-
Piombino	0	-

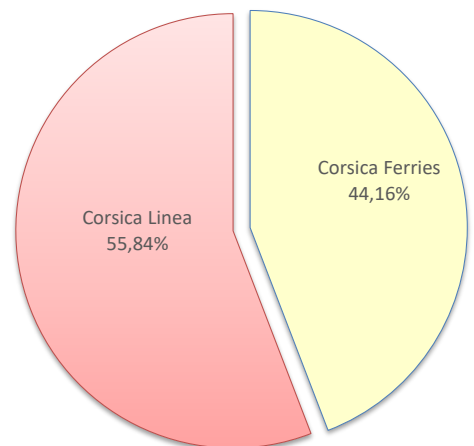
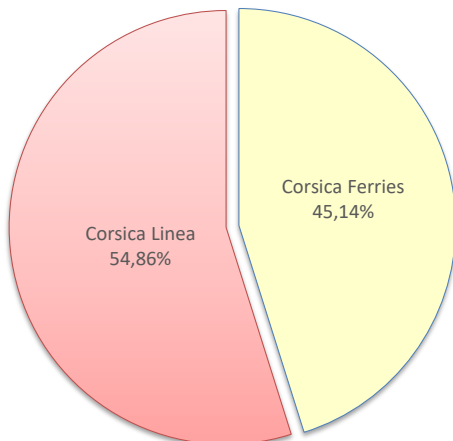
Lignes	Marchandises	Variation n-1
Marseille	269 307	5,74%
Nice	954	675,61%
Toulon	86 057	4,51%
Livourne	125 180	0,92%
Savone	755	-
Piombino	0	-100,00%



COMPAGNIES
REGULIERS NAT° ET INTERNAT°

Compagnies	Marchandises	Variation n-1
Corsica Ferries	79 791	-4,69%
Corsica Linea	96 960	5,36%

Compagnies	Marchandises	Variation n-1
Corsica Ferries	212 946	3,05%
Corsica Linea	269 307	5,74%



PORT DE COMMERCE DE BONIFACIO

mars 2022

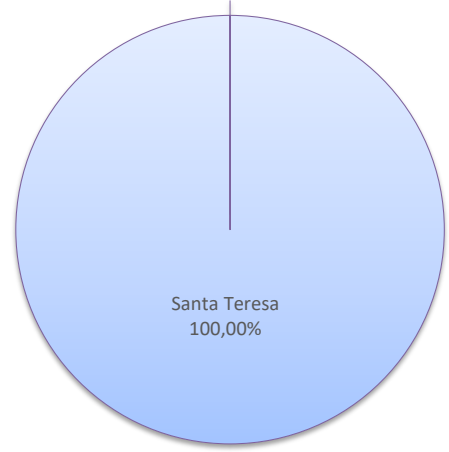
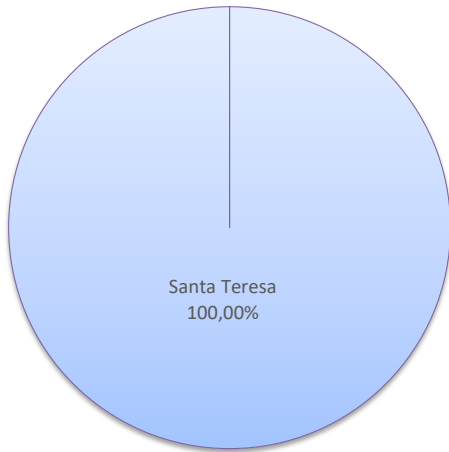
MARCHANDISES

	Marchandises du 1er au 31 mars			Cumul Marchandises depuis le 1er Janvier		
	2021	2022	Variation	2021	2022	Variation
Régulier National	0	0	-	0	0	-
Régulier Internat°	8 133	7 117	-12,49%	19 825	19 807	-0,09%
TOTAL	8 133	7 117	-12,49%	19 825	19 807	-0,09%
Hydrocarbures	0	0	-	0	0	-
Ciment	0	0	-	0	0	-
TOTAL	0	0	-	0	0	-
TOTAL	8 133	7 117	-12,49%	19 825	19 807	-0,09%

LIGNES
REGULIERS NAT° ET INTERNAT°

Lignes	Marchandises	Variation n-1
Santa Teresa	7 117	-12,49%
Autres Inter.	0	-

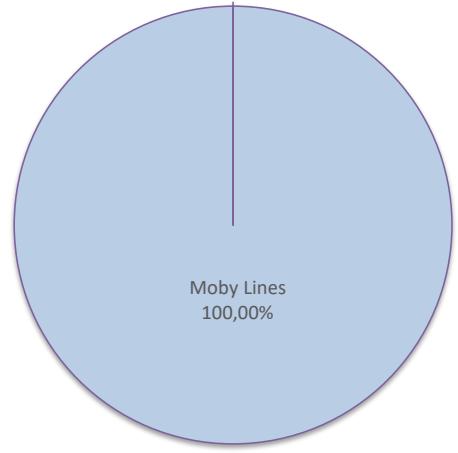
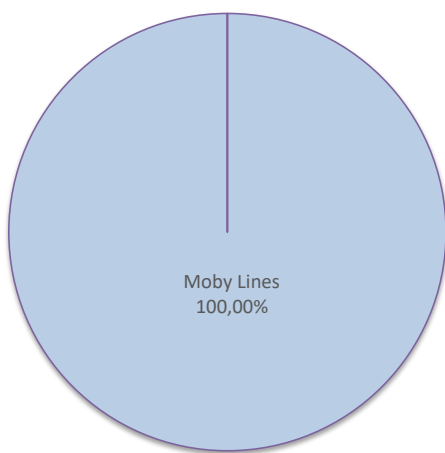
Lignes	Marchandises	Variation n-1
Santa Teresa	19 807	5,47%
Autres Inter.	0	-100,00%



COMPAGNIES
REGULIERS NAT° ET INTERNAT°

Compagnies	Marchandises	Variation n-1
Moby Lines	7 117	-12,49%
Autres Compagnies	0	-

Compagnies	Marchandises	Variation n-1
Moby Lines	19 807	5,47%
Autres Compagnies	0	-100,00%



PORT DE COMMERCE DE L'ILE-ROUSSE

mars 2022

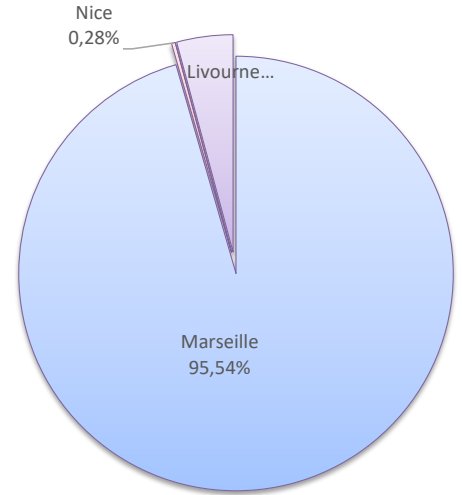
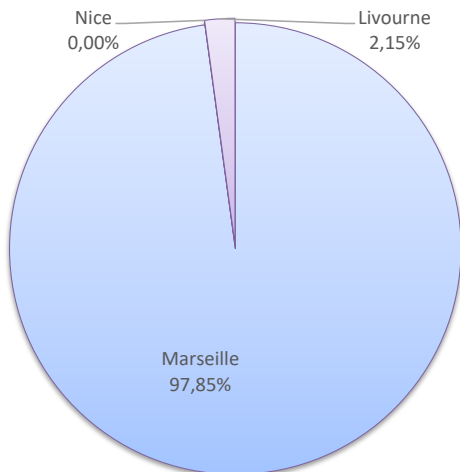
MARCHANDISES

	Marchandises du 1er au 31 mars			Cumul Marchandises depuis le 1er Janvier		
	2021	2022	Variation	2021	2022	Variation
Régulier National	13 212	15 051	13,92%	37 472	36 922	-1,47%
Régulier Internat°	221	331	49,77%	433	1 611	272,06%
TOTAL	13 433	15 382	14,51%	37 905	38 533	1,66%
dont MD	890	1119	25,73%	2472	3043	23,10%
Hydrocarbures	0	0	-	0	0	-
Ciment	2 488	3 208	28,94%	5 871	6 420	9,35%
TOTAL	2 488	3 208	28,94%	5 871	6 420	9,35%
TOTAL	15 921	18 590	16,76%	43 776	44 953	2,69%

LIGNES
REGULIERS NAT° ET INTERNAT°

Lignes	Marchandises	Variation n-1
Marseille	15 051	14,65%
Nice	0	-100,00%
Autres Nat.	0	-
Livourne	331	49,77%

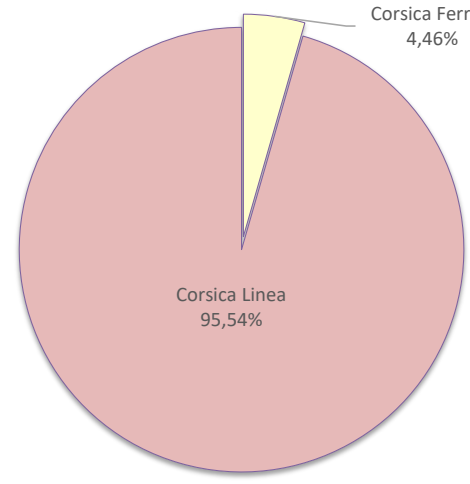
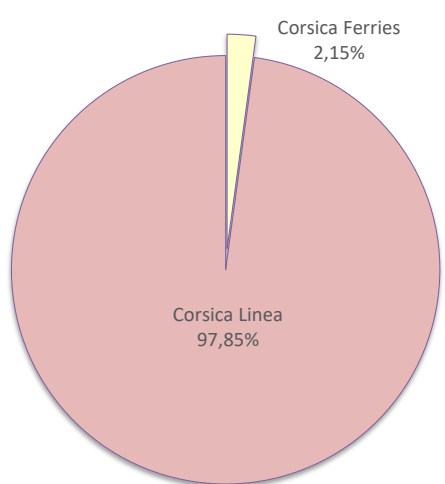
Lignes	Marchandises	Variation n-1
Marseille	36 815	12,63%
Nice	107	-41,85%
Autres Nat.	0	-100,00%
Livourne	1 611	272,06%



COMPAGNIES
REGULIERS NAT° ET INTERNAT°

Compagnies	Marchandises	Variation n-1
Corsica Ferries	331	8,52%
Corsica Linea	15 051	14,65%

Compagnies	Marchandises	Variation n-1
Corsica Ferries	1 718	178,44%
Corsica Linea	36 815	12,63%



PORT DE COMMERCE DE PORTO-VECCHIO

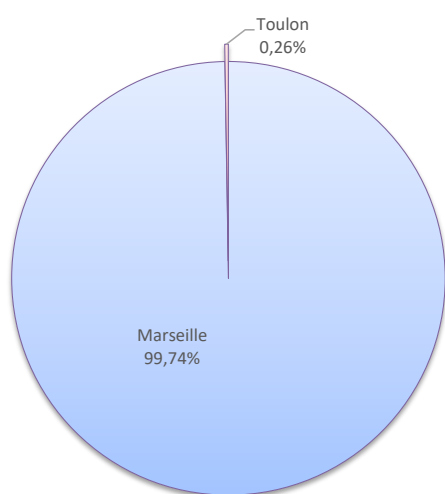
mars 2022

MARCHANDISES

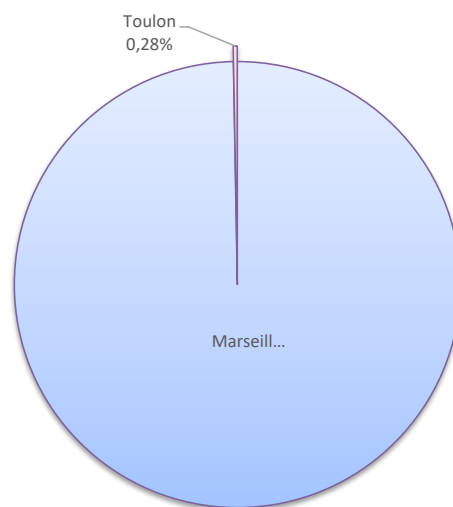
	Marchandises du 1er au 31 mars			Cumul Marchandises depuis le 1er Janvier		
	2021	2022	Variation	2021	2022	Variation
Régulier National	22 183	28 092	26,64%	56 002	67 402	20,36%
Régulier Internat°	0	0	-	0	0	-
TOTAL	22 183	28 092	26,64%	56 002	67 402	20,36%
Hydrocarbures	0	0	-	0	0	-
Ciment	4 172	3 367	-19,30%	10 957	8 978	-18,06%
TOTAL	4 172	3 367	-19,30%	10 957	8 978	-18,06%
TOTAL	26 355	31 459	19,37%	66 959	76 380	14,07%

LIGNES REGULIERS NAT° ET INTERNAT°

Lignes	Marchandises	Variation n-1
Marseille	28 018	26,65%
Toulon	74	21,31%

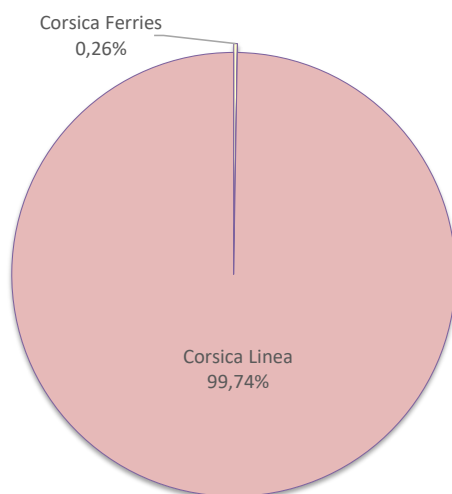


Lignes	Marchandises	Variation n-1
Marseille	67 210	20,33%
Toulon	192	30,61%

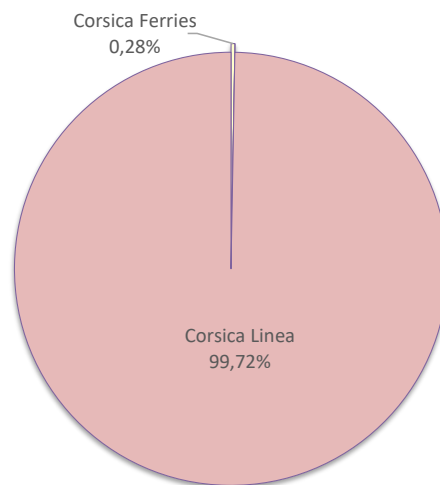


COMPAGNIES REGULIERS NAT° ET INTERNAT°

Compagnies	Marchandises	Variation n-1
Corsica Ferries	74	21,31%
La Méridionale	0	-
Corsica Linea	28 018	26,65%



Compagnies	Marchandises	Variation n-1
Corsica Ferries	192	30,61%
La Méridionale	0	-100,00%
Corsica Linea	67 210	203,82%



PORT DE COMMERCE DE PROPRIANO

mars 2022

MARCHANDISES

Marchandises du 1er au 31 mars		
2021	2022	Variation
6 369	8 524	33,84%
0	0	-
6 369	8 524	33,84%

Cumul Marchandises depuis le 1er Janvier		
2021	2022	Variation
16 127	19 937	23,62%
0	0	-
16 127	19 937	23,62%

Régulier National
Régulier Internat°
TOTAL

Hydrocarbures (Bitume)
Ciment
TOTAL

TOTAL

0	1 497	-
0	0	-
0	1 497	-

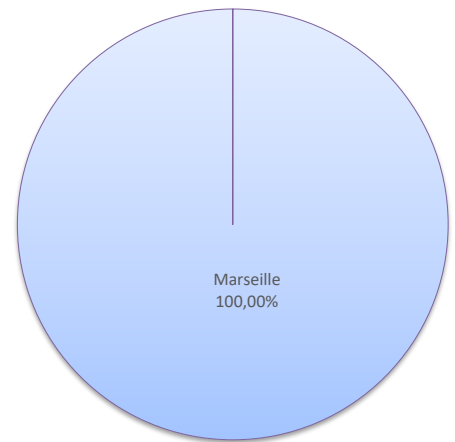
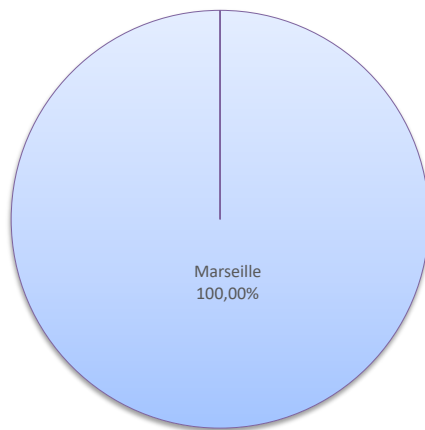
0	3 078	-
0	0	-
0	3 078	-

6 369	10 021	57,34%
--------------	---------------	---------------

16 127	23 015	42,71%
---------------	---------------	---------------

Lignes	Marchandises	Variation n-1
Marseille	8 524	33,84%

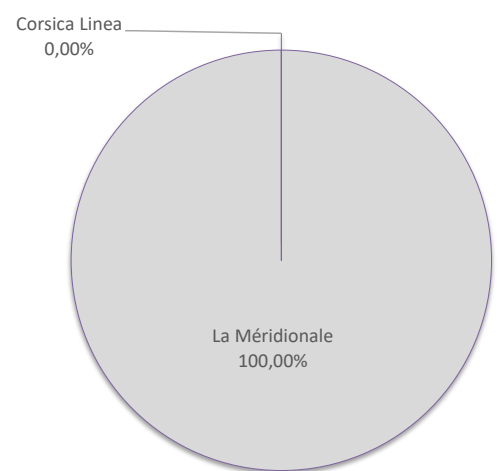
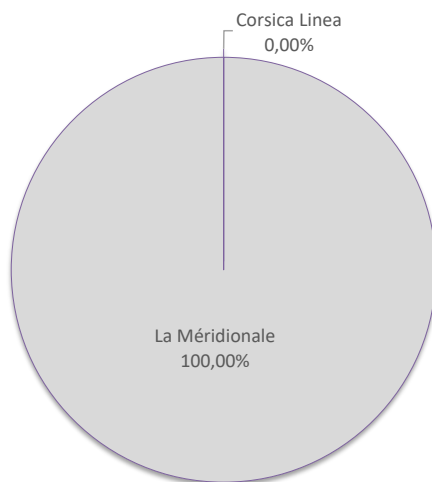
Lignes	Marchandises	Variation n-1
Marseille	19 937	23,62%



LIGNES
 REGULIERS NAT° ET INTERNAT°

Compagnies	Marchandises	Variation n-1
La Méridionale	8 524	73,64%
Corsica Linea	0	-100,00%

Compagnies	Marchandises	Variation n-1
La Méridionale	19 937	35,93%
Corsica Linea	0	-100,00%



COMPAGNIES
 REGULIERS NAT° ET INTERNAT°