

Ports de Commerce de Corse

Porti di Commerciù di Corsica

Mensuel

U Misincu

Marchandises 2022

Marcanzzii 2022

mars 2022

PORTS DE COMMERCE DE CORSE

mars 2022

MARCHANDISES GLOBAL

TOTAL PORTS
Régulier National
Régulier International
TOTAL
Hydrocarbures
Ciment
TOTAL
TOTAL

Marchandises du 1er au 31 mars		
2021	2022	Variation
242 594	264 579	9,06%
61 520	59 956	-2,54%
304 114	324 535	6,71%
23 406	47 269	101,95%
14 878	15 578	4,70%
38 284	62 847	64,16%
342 398	387 382	13,14%

Cumul Marchandises depuis le 1er Janvier		
2021	2022	Variation
656 623	706 136	7,54%
148 083	151 536	2,33%
804 706	857 672	6,58%
84 813	145 331	71,35%
35 811	37 127	3,67%
120 624	182 458	51,26%
925 330	1 040 130	12,41%

AJACCIO
Régulier National
Régulier International
TOTAL
Hydrocarbures
Ciment
TOTAL
TOTAL

Marchandises du 1er au 31 mars		
2021	2022	Variation
76 565	87 090	13,75%
1 679	1 579	-5,96%
78 244	88 669	13,32%
11 321	18 002	59,01%
3 877	4 894	26,23%
15 198	22 896	50,65%
93 442	111 565	19,39%

Cumul Marchandises depuis le 1er Janvier		
2021	2022	Variation
209 861	225 557	7,48%
3 657	4 183	14,38%
213 518	229 740	7,60%
34 174	51 233	49,92%
9 676	10 698	10,56%
43 850	61 931	41,23%
257 368	291 671	13,33%

BASTIA
Régulier National
Régulier International
TOTAL
Hydrocarbures
Ciment
TOTAL
TOTAL

Marchandises du 1er au 31 mars		
2021	2022	Variation
124 265	125 822	1,25%
51 487	50 929	-1,08%
175 752	176 751	0,57%
12 085	27 770	129,79%
4 341	4 109	-5,34%
16 426	31 879	94,08%
192 178	208 630	8,56%

Cumul Marchandises depuis le 1er Janvier		
2021	2022	Variation
337 161	356 318	5,68%
124 168	125 935	1,42%
461 329	482 253	4,54%
50 639	91 020	79,74%
9 307	11 031	18,52%
59 946	102 051	70,24%
521 275	584 304	12,09%

BONIFACIO
Régulier National
Régulier International
TOTAL
Hydrocarbures
Ciment
TOTAL
TOTAL

Marchandises du 1er au 31 mars		
2021	2022	Variation
0	0	-
8 133	7 117	-12,49%
8 133	7 117	-12,49%
0	0	-
0	0	-
0	0	-
8 133	7 117	-12,49%

Cumul Marchandises depuis le 1er Janvier		
2021	2022	Variation
0	0	-
19 825	19 807	-0,09%
19 825	19 807	-0,09%
0	0	-
0	0	-
0	0	-
19 825	19 807	-0,09%

L'ILE-ROUSSE
Régulier National
Régulier International
TOTAL
Hydrocarbures
Ciment
TOTAL
TOTAL

Marchandises du 1er au 31 mars		
2021	2022	Variation
13 212	15 051	13,92%
221	331	49,77%
13 433	15 382	14,51%
0	0	-
2 488	3 208	28,94%
2 488	3 208	28,94%
15 921	18 590	16,76%

Cumul Marchandises depuis le 1er Janvier		
2021	2022	Variation
37 472	36 922	-1,47%
433	1 611	272,06%
37 905	38 533	1,66%
0	0	-
5 871	6 420	9,35%
5 871	6 420	9,35%
43 776	44 953	2,69%

PORTO-VECCHIO
Régulier National
Régulier International
TOTAL
Hydrocarbures
Ciment
TOTAL
TOTAL

Marchandises du 1er au 31 mars		
2021	2022	Variation
22 183	28 092	26,64%
0	0	-
22 183	28 092	26,64%
0	0	-
4 172	3 367	-19,30%
4 172	3 367	-19,30%
26 355	31 459	19,37%

Cumul Marchandises depuis le 1er Janvier		
2021	2022	Variation
56 002	67 402	20,36%
0	0	-
56 002	67 402	20,36%
0	0	-
10 957	8 978	-18,06%
10 957	8 978	-18,06%
66 959	76 380	14,07%

PROPRIANO
Régulier National
Régulier International
TOTAL
Hydrocarbures
Ciment
TOTAL
TOTAL

Marchandises du 1er au 31 mars		
2021	2022	Variation
6 369	8 524	33,84%
0	0	-
6 369	8 524	33,84%
0	1 497	-
0	0	-
0	1 497	-
6 369	10 021	57,34%

Cumul Marchandises depuis le 1er Janvier		
2021	2022	Variation
16 127	19 937	23,62%
0	0	-
16 127	19 937	23,62%
0	3 078	-
0	0	-
0	3 078	-
16 127	23 015	42,71%

PORTS DE COMMERCE DE CORSE

mars 2022

MARCHANDISES

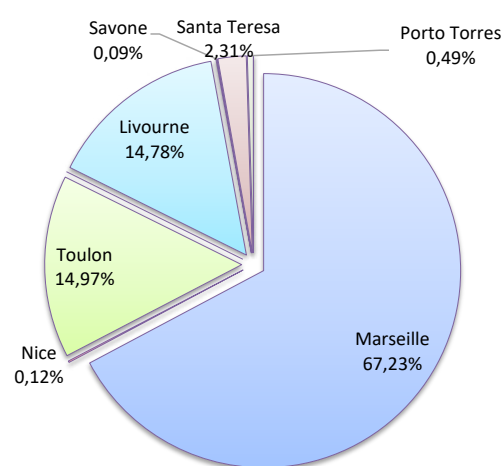
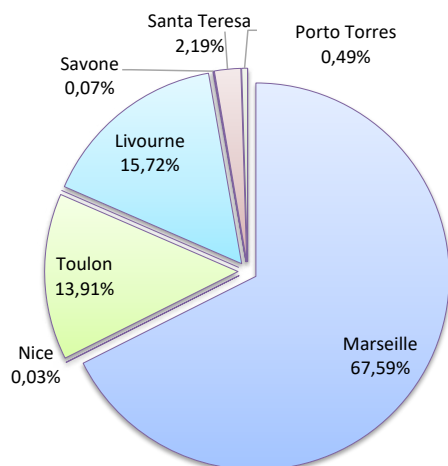
	Marchandises du 1er au 31 mars		
	2021	2022	Variation
Régulier National	242 594	264 579	9,06%
Régulier Internat°	61 520	59 956	-2,54%
TOTAL	304 114	324 535	6,71%
Hydrocarbures	23 406	47 269	101,95%
Ciment	14 878	15 578	4,70%
TOTAL	38 284	62 847	64,16%
TOTAL	342 398	387 382	13,14%

	Cumul Marchandises depuis le 1er Janvier		
	2021	2022	Variation
Régulier National	656 623	706 136	7,54%
Régulier Internat°	148 083	151 536	2,33%
TOTAL	804 706	857 672	6,58%
Hydrocarbures	84 813	145 331	71,35%
Ciment	35 811	37 127	3,67%
TOTAL	120 624	182 458	51,26%
TOTAL	925 330	1 040 130	12,41%

LIGNES
REGULIERS NAT° ET INTERNAT°

Lignes	Marchandises	Variation n-1
Marseille	219 347	12,35%
Nice	84	0,00%
Toulon	45 148	-4,51%
Autres Nat.	0	-
Livourne	51 027	-1,32%
Savone	233	-
Piombino	0	-
Santa Teresa	7 117	-12,49%
Porto Torres	1 579	-12,49%
Autres Inter.	0	-

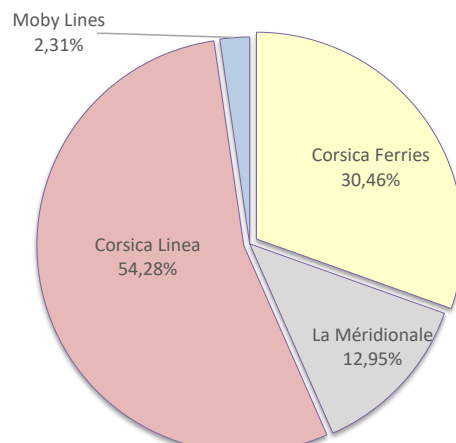
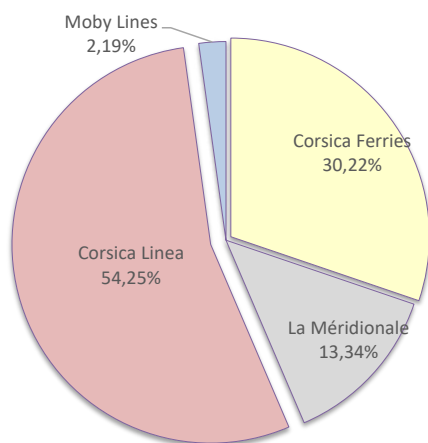
Lignes	Marchandises	Variation n-1
Marseille	576 640	8,31%
Nice	1 061	245,60%
Toulon	128 435	7,63%
Autres Nat.	0	-100,00%
Livourne	126 791	1,87%
Savone	755	-
Piombino	0	-100,00%
Santa Teresa	19 807	5,47%
Porto Torres	4 183	14,38%
Autres Inter.	0	-100,00%



COMPAGNIES
REGULIERS NAT° et INTERNAT°

Compagnies	Marchandises	Variation n-1
Corsica Ferries	98 071	-2,66%
La Méridionale	43 288	27,37%
Corsica Linea	176 059	9,19%
Moby Lines	7 117	-12,49%

Compagnies	Marchandises	Variation n-1
Corsica Ferries	261 225	5,38%
La Méridionale	111 079	43,37%
Corsica Linea	465 561	2,34%
Moby Lines	19 807	5,47%



PORTS DE COMMERCE DE CORSE

mars 2022

MARCHANDISES PAR LIGNE

MENSUEL	National	Ajaccio	Bastia	Bonifacio	L'Ile-Rousse	Porto-Vecchio	Propriano	Total
	Marseille	70 794	96 960	0	15 051	28 018	8 524	219 347
	Nice	0	84	0	0	0	0	84
	Toulon	16 296	28 778	0	0	74	0	45 148
	Total	87 090	125 822	0	15 051	28 092	8 524	264 579
	<i>Variation Volume / (n-1)</i>	<i>10 525</i>	<i>1 557</i>	<i>0</i>	<i>1 839</i>	<i>5 909</i>	<i>2 155</i>	<i>21 985</i>
	<i>Variation % / (n-1)</i>	<i>13,75%</i>	<i>1,25%</i>	<i>-</i>	<i>13,92%</i>	<i>26,64%</i>	<i>33,84%</i>	<i>9,06%</i>
	International	Ajaccio	Bastia	Bonifacio	L'Ile-Rousse	Porto-Vecchio	Propriano	Total
	Livourne	0	50 696	0	331	0	0	51 027
	Savone	0	233	0	0	0	0	233
	Santa Teresa	0	0	7 117	0	0	0	7 117
	Porto Torres	1 579	0	0	0	0	0	1 579
Total	1 579	50 929	7 117	331	0	0	59 956	
<i>Variation Volume / (n-1)</i>	<i>-100</i>	<i>-558</i>	<i>-1 016</i>	<i>110</i>	<i>0</i>	<i>0</i>	<i>-1 564</i>	
<i>Variation % / (n-1)</i>	<i>-5,96%</i>	<i>-1,08%</i>	<i>-12,49%</i>	<i>49,77%</i>	<i>-</i>	<i>-</i>	<i>-2,54%</i>	
Total	88 669	176 751	7 117	15 382	28 092	8 524	324 535	
<i>Variation Volume / (n-1)</i>	<i>10 425</i>	<i>999</i>	<i>-1 016</i>	<i>1 949</i>	<i>5 909</i>	<i>2 155</i>	<i>20 421</i>	
<i>Variation % / (n-1)</i>	<i>13,32%</i>	<i>0,57%</i>	<i>-12,49%</i>	<i>14,51%</i>	<i>26,64%</i>	<i>33,84%</i>	<i>6,71%</i>	

Cumul depuis le 1er janvier	National	Ajaccio	Bastia	Bonifacio	L'Ile-Rousse	Porto-Vecchio	Propriano	Total
	Marseille	183 371	269 307	0	36 815	67 210	19 937	576 640
	Nice	0	954	0	107	0	0	1 061
	Toulon	42 186	86 057	0	0	192	0	128 435
	Autres Nat.	0	0	0	0	0	0	0
	Total	225 557	356 318	0	36 922	67 402	19 937	706 136
	<i>Variation Volume / (n-1)</i>	<i>15 696</i>	<i>19 157</i>	<i>0</i>	<i>-550</i>	<i>11 400</i>	<i>3 810</i>	<i>49 513</i>
	<i>Variation % / (n-1)</i>	<i>7,48%</i>	<i>5,68%</i>	<i>-</i>	<i>-1,47%</i>	<i>20,36%</i>	<i>23,62%</i>	<i>7,54%</i>
	International	Ajaccio	Bastia	Bonifacio	L'Ile-Rousse	Porto-Vecchio	Propriano	Total
	Livourne	0	125 180	0	1 611	0	0	126 791
	Savone	0	755	0	0	0	0	755
	Piombino	0	0	0	0	0	0	0
Santa Teresa	0	0	19 807	0	0	0	19 807	
Porto Torres	4 183	0	0	0	0	0	4 183	
Autres Inter.	0	0	0	0	0	0	0	
Total	4 183	125 935	19 807	1 611	0	0	151 536	
<i>Variation Volume / (n-1)</i>	<i>526</i>	<i>1 767</i>	<i>-18</i>	<i>1 178</i>	<i>0</i>	<i>0</i>	<i>3 453</i>	
<i>Variation % / (n-1)</i>	<i>14,38%</i>	<i>1,42%</i>	<i>-0,09%</i>	<i>272,06%</i>	<i>-</i>	<i>-</i>	<i>2,33%</i>	
Total	229 740	482 253	19 807	38 533	67 402	19 937	857 672	
<i>Variation Volume / (n-1)</i>	<i>16 222</i>	<i>20 924</i>	<i>-18</i>	<i>628</i>	<i>11 400</i>	<i>3 810</i>	<i>52 966</i>	
<i>Variation % / (n-1)</i>	<i>7,60%</i>	<i>4,54%</i>	<i>-0,09%</i>	<i>1,66%</i>	<i>20,36%</i>	<i>23,62%</i>	<i>6,58%</i>	

Vrac	MENSUEL	Ajaccio	Bastia	Bonifacio	L'Ile-Rousse	Porto-Vecchio	Propriano	Total
	Hydrocarbures	18 002	27 770	0	0	0	1 497	47 269
	Ciment	4 894	4 109	0	3 208	3 367	0	15 578
	Total	22 896	31 879	0	3 208	3 367	1 497	62 847
	<i>Variation Volume / (n-1)</i>	<i>7 698</i>	<i>15 453</i>	<i>0</i>	<i>720</i>	<i>-805</i>	<i>1 497</i>	<i>24 563</i>
	<i>Variation % / (n-1)</i>	<i>50,65%</i>	<i>94,08%</i>	<i>-</i>	<i>28,94%</i>	<i>-19,30%</i>	<i>-</i>	<i>64,16%</i>
	CUMUL	Ajaccio	Bastia	Bonifacio	L'Ile-Rousse	Porto-Vecchio	Propriano	Total
	Hydrocarbures	51 233	91 020	0	0	0	3 078	145 331
	Ciment	10 698	11 031	0	6 420	8 978	0	37 127
	Total	61 931	102 051	0	6 420	8 978	3 078	182 458
	<i>Variation Volume / (n-1)</i>	<i>18 081</i>	<i>42 105</i>	<i>0</i>	<i>549</i>	<i>-1 979</i>	<i>3 078</i>	<i>61 834</i>
	<i>Variation % / (n-1)</i>	<i>41,23%</i>	<i>70,24%</i>	<i>-</i>	<i>9,35%</i>	<i>-18,06%</i>	<i>-</i>	<i>51,26%</i>

PORTS DE COMMERCE DE CORSE

mars 2022

MARCHANDISES PAR COMPAGNIE

MENSUEL	National	Ajaccio	Bastia	Bonifacio	L'Ile-Rousse	Porto-Vecchio	Propriano	Total	Variation/V	Variation/%
	Corsica Ferries	16 296	28 862	0	0	74	0	45 232	-2 131	-4,50%
	La Méridionale	34 764	0	0	0	0	8 524	43 288	9 303	27,37%
	Corsica Linea	36 030	96 960	0	15 051	28 018	0	176 059	14 813	9,19%
	Total	87 090	125 822	0	15 051	28 092	8 524	264 579	21 985	9,06%
	<i>Variation Volume / (n-1)</i>	<i>10 525</i>	<i>1 557</i>	<i>0</i>	<i>1 839</i>	<i>5 909</i>	<i>2 155</i>	<i>21 985</i>		
	<i>Variation % / (n-1)</i>	<i>13,75%</i>	<i>1,25%</i>	<i>-</i>	<i>13,92%</i>	<i>26,64%</i>	<i>33,84%</i>	<i>9,06%</i>		
	International	Ajaccio	Bastia	Bonifacio	L'Ile-Rousse	Porto-Vecchio	Propriano	Total	Variation/V	Variation/%
	Corsica Ferries	1 579	50 929	0	331	0	0	52 839	-548	-1,03%
	Moby Lines	0	0	7 117	0	0	0	7 117	-1 016	-12,49%
	Total	1 579	50 929	7 117	331	0	0	59 956	-1 564	-2,54%
	<i>Variation Volume / (n-1)</i>	<i>-100</i>	<i>-558</i>	<i>-1 016</i>	<i>110</i>	<i>0</i>	<i>0</i>	<i>-1 564</i>		
	<i>Variation % / (n-1)</i>	<i>-5,96%</i>	<i>-1,08%</i>	<i>-12,49%</i>	<i>49,77%</i>	<i>-</i>	<i>-</i>	<i>-2,54%</i>		
	Total	Ajaccio	Bastia	Bonifacio	L'Ile-Rousse	Porto-Vecchio	Propriano	Total	Variation/V	Variation/%
Corsica Ferries	17 875	79 791	0	331	74	0	98 071	-2 679	-2,66%	
La Méridionale	34 764	0	0	0	0	8 524	43 288	9 303	27,37%	
Corsica Linea	36 030	96 960	0	15 051	28 018	0	176 059	14 813	9,19%	
Moby Lines	0	0	7 117	0	0	0	7 117	-1 016	-12,49%	
Total	88 669	176 751	7 117	15 382	28 092	8 524	324 535	20 421	6,71%	
<i>Variation Volume / (n-1)</i>	<i>10 425</i>	<i>999</i>	<i>-1 016</i>	<i>1 949</i>	<i>5 909</i>	<i>2 155</i>	<i>20 421</i>			
<i>Variation % / (n-1)</i>	<i>13,32%</i>	<i>0,57%</i>	<i>-12,49%</i>	<i>14,51%</i>	<i>26,64%</i>	<i>33,84%</i>	<i>6,71%</i>			

Cumul depuis le 1er janvier	National	Ajaccio	Bastia	Bonifacio	L'Ile-Rousse	Porto-Vecchio	Propriano	Total	Variation/V	Variation/%
	Corsica Ferries	42 186	87 011	0	107	192	0	129 496	9 863	8,24%
	La Méridionale	91 142	0	0	0	0	19 937	111 079	33 603	43,37%
	Corsica Linea	92 229	269 307	0	36 815	67 210	0	465 561	10 649	2,34%
	Autres Compagnies	0	0	0	0	0	0	0	-4 602	-100,00%
	Total	225 557	356 318	0	36 922	67 402	19 937	706 136	49 513	7,54%
	<i>Variation Volume / (n-1)</i>	<i>15 696</i>	<i>19 157</i>	<i>0</i>	<i>-550</i>	<i>11 400</i>	<i>3 810</i>	<i>49 513</i>		
	<i>Variation % / (n-1)</i>	<i>7,48%</i>	<i>5,68%</i>	<i>-</i>	<i>-1,47%</i>	<i>20,36%</i>	<i>23,62%</i>	<i>7,54%</i>		
	International	Ajaccio	Bastia	Bonifacio	L'Ile-Rousse	Porto-Vecchio	Propriano	Total	Variation/V	Variation/%
	Corsica Ferries	4 183	125 935	0	1 611	0	0	131 729	3 471	2,71%
	Moby Lines	0	0	19 807	0	0	0	19 807	1 027	5,47%
	Autres Compagnies	0	0	0	0	0	0	0	-1 045	-100,00%
	Total	4 183	125 935	19 807	1 611	0	0	151 536	3 453	2,33%
	<i>Variation Volume / (n-1)</i>	<i>526</i>	<i>1 767</i>	<i>-18</i>	<i>1 178</i>	<i>0</i>	<i>0</i>	<i>3 453</i>		
<i>Variation % / (n-1)</i>	<i>14,38%</i>	<i>1,42%</i>	<i>-0,09%</i>	<i>272,06%</i>	<i>-</i>	<i>-</i>	<i>2,33%</i>			
Total	Ajaccio	Bastia	Bonifacio	L'Ile-Rousse	Porto-Vecchio	Propriano	Total	Variation/V	Variation/%	
Corsica Ferries	46 369	212 946	0	1 718	192	0	261 225	13 334	5,38%	
La Méridionale	91 142	0	0	0	0	19 937	111 079	33 603	43,37%	
Corsica Linea	92 229	269 307	0	36 815	67 210	0	465 561	10 649	2,34%	
Moby Lines	0	0	19 807	0	0	0	19 807	1 027	5,47%	
Autres Compagnies	0	0	0	0	0	0	0	-5 647	-100,00%	
Total	229 740	482 253	19 807	38 533	67 402	19 937	857 672	52 966	6,58%	
<i>Variation Volume / (n-1)</i>	<i>16 222</i>	<i>20 924</i>	<i>-18</i>	<i>628</i>	<i>11 400</i>	<i>3 810</i>	<i>52 966</i>			
<i>Variation % / (n-1)</i>	<i>7,60%</i>	<i>4,54%</i>	<i>-0,09%</i>	<i>1,66%</i>	<i>20,36%</i>	<i>23,62%</i>	<i>6,58%</i>			