

Ports de Commerce de Corse
Porti di Commerciù di Corsica

Mensuel
U Misincu

Marchandises 2022
Marcanzzii 2022

mars 2023
marzu 2023

MARCHANDISES GLOBAL

TOTAL PORTS				Marchandises du			Cumul		
				2022	2023	Variation	2022	2023	Variation
Régulier National				264 579	227 317	-14,08%	706 136	622 551	-11,84%
Régulier International				59 956	51 200	-14,60%	151 536	130 836	-13,66%
TOTAL				324 535	278 517	-14,18%	857 672	753 387	-12,16%
Hydrocarbures				47 269	38 304	-18,97%	145 331	97 113	-33,18%
Ciment				15 578	16 214	4,08%	37 127	35 538	-4,28%
TOTAL				62 847	54 518	-13,25%	182 458	132 651	-27,30%
Régulier International				1 579	451	-71,44%	4 183	1 521	-63,64%
TOTAL				88 669	74 456	-16,03%	229 740	199 407	-13,20%
Hydrocarbures				18 002	14 258	-20,80%	51 233	35 207	-31,28%
TOTAL				111 565	94 084	-15,67%	291 671	243 989	-16,35%
BASTIA				Marchandises du			Cumul		
				2022	2023	Variation	2022	2023	Variation
Régulier National				125 822	113 245	-10,00%	356 318	323 951	-9,08%
Régulier International				50 929	41 854	-17,82%	125 935	109 316	-13,20%
TOTAL				176 751	155 099	-12,25%	482 253	433 267	-10,16%
Hydrocarbures				27 770	22 750	-18,08%	91 020	60 610	-33,41%
Ciment				4 109	4 613	12,27%	11 031	11 668	5,77%
TOTAL				31 879	27 363	-14,17%	102 051	72 278	-29,17%
TOTAL				208 630	182 462	-12,54%	584 304	505 545	-13,48%
BONIFACIO				Marchandises du			Cumul		
				2022	2023	Variation	2022	2023	Variation
Régulier National				0	0	-	0	0	-
Régulier International				7 117	7 703	8,23%	19 807	17 638	-10,95%
TOTAL				7 117	7 703	8,23%	19 807	17 638	-10,95%
Hydrocarbures				0	0	-	0	0	-
Ciment				0	0	-	0	0	-
TOTAL				0	0	-	0	0	-
TOTAL				7 117	7 703	8,23%	19 807	17 638	-10,95%
L'ILE-ROUSSE				Marchandises du			Cumul		
				2022	2023	Variation	2022	2023	Variation
Régulier National				15 051	15 293	1,61%	36 922	35 466	-3,94%
Régulier International				331	1 192	260,12%	1 611	2 361	46,55%
TOTAL				15 382	16 485	7,17%	38 533	37 827	-1,83%
Hydrocarbures				0	0	-	0	0	-
Ciment				3 208	3 447	7,45%	6 420	6 958	8,38%
TOTAL				3 208	3 447	7,45%	6 420	6 958	8,38%
TOTAL				18 590	19 932	7,22%	44 953	44 785	-0,37%
PORTO-VECCHIO				Marchandises du			Cumul		
				2022	2023	Variation	2022	2023	Variation
Régulier National				28 092	17 068	-39,24%	67 402	45 205	-32,93%
Régulier International				0	0	-	0	0	-
TOTAL				28 092	17 068	-39,24%	67 402	45 205	-32,93%
Hydrocarbures				0	0	-	0	0	-
Ciment				3 367	2 784	-17,32%	8 978	7 537	-16,05%
TOTAL				3 367	2 784	-17,32%	8 978	7 537	-16,05%
TOTAL				31 459	19 852	-36,90%	76 380	52 742	-30,95%
PROPRIANO				Marchandises du			Cumul		
				2022	2023	Variation	2022	2023	Variation
Régulier National				8 524	7 706	-9,60%	19 937	20 043	0,53%
Régulier International				0	0	-	0	0	-
TOTAL				8 524	7 706	-9,60%	19 937	20 043	0,53%
Hydrocarbures				1 497	1 296	-13,43%	3 078	1 296	-57,89%
Ciment				0	0	-	0	0	-
TOTAL				1 497	1 296	-13,43%	3 078	1 296	-57,89%
TOTAL				10 021	9 002	-10,17%	23 015	21 339	-7,28%

MARCHANDISES

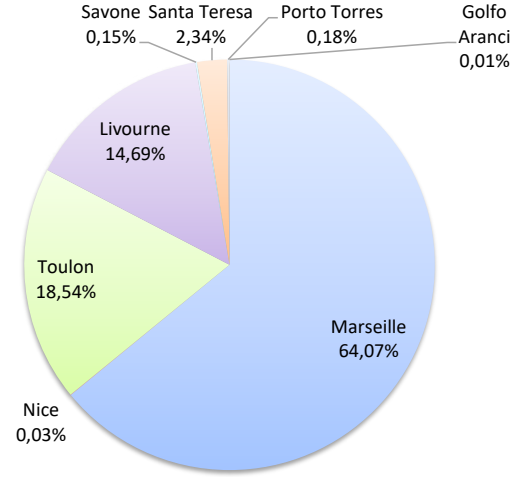
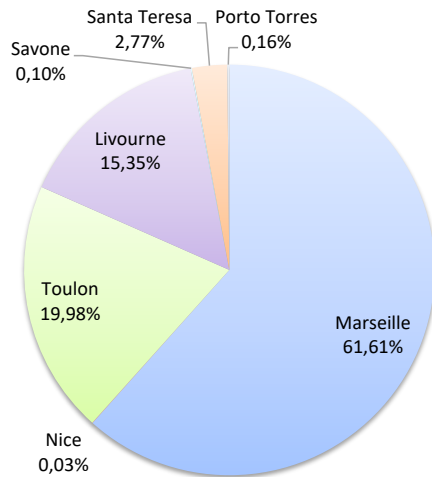
	Marchandises du 1er au 31 mars		
	2022	2023	Variation
Régulier National	264 579	227 317	-14,08%
Régulier Internat*	59 956	51 200	-14,60%
TOTAL	324 535	278 517	-14,18%
Croisières	0	0	-
Hydrocarbures	47 269	38 304	-18,97%
Ciment	15 578	16 214	4,08%
TOTAL	62 847	54 518	-13,25%
	387 382	333 035	-14,03%

	Cumul Marchandises depuis le 1er Janvier		
	2022	2023	Variation
Régulier National	706 136	622 617	-11,83%
Régulier Internat*	151 536	130 836	-13,66%
TOTAL	857 672	753 453	-12,15%
Croisières	0	0	-
Hydrocarbures	145 331	97 113	-33,18%
Ciment	37 127	35 538	-4,28%
TOTAL	182 458	132 651	-27,30%
	1 040 130	886 104	-14,81%

LIGNES
REGULIERS NAT° ET INTERNAT°

Lignes	Marchandises	Variation n-1
Marseille	171 598	-21,77%
Nice	81	-3,57%
Toulon	55 638	23,23%
Livourne	42 756	-16,21%
Savone	290	24,46%
Santa Teresa	7 703	8,23%
Porto Torres	451	8,23%
Golfo Aranci	0	-

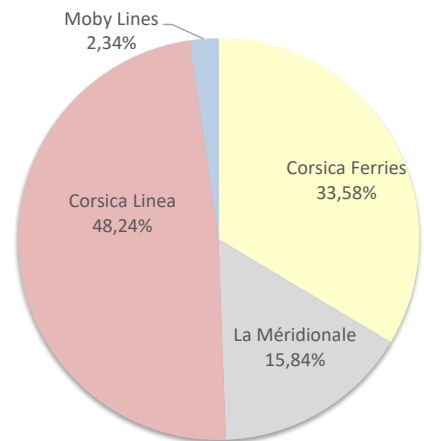
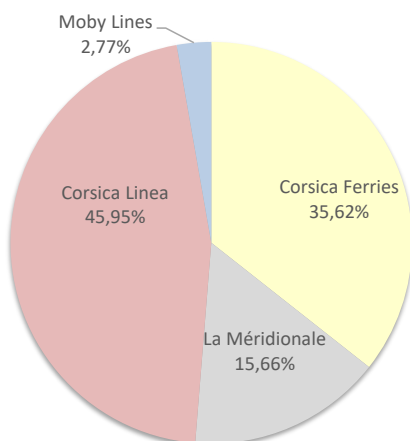
Lignes	Marchandises	Variation n-1
Marseille	482 726	-16,29%
Nice	218	-79,45%
Toulon	139 673	8,75%
Livourne	110 658	-12,72%
Savone	1 108	46,75%
Santa Teresa	17 638	-10,95%
Porto Torres	1 383	-66,94%
Golfo Aranci	49	-



COMPAGNIES
REGULIERS NAT° et INTERNAT°

Compagnies	Marchandises	Variation n-1
Corsica Ferries	99 216	1,17%
La Méridionale	43 610	0,74%
Corsica Linea	127 988	-27,30%
Moby Lines	7 703	8,23%

Compagnies	Marchandises	Variation n-1
Corsica Ferries	253 023	-3,14%
La Méridionale	119 323	7,42%
Corsica Linea	363 469	-21,93%
Moby Lines	17 638	-10,95%



PORTS DE COMMERCE DE CORSE

mars 2023

MARCHANDISES PAR LIGNE

MENSUEL	National	Ajaccio	Bastia	Bonifacio	L'Ile-Rousse	Porto-Vecchio	Propriano	Total
	Marseille	51 530	80 272	0	15 259	16 831	7 706	171 598
	Nice	0	47	0	34	0	0	81
	Toulon	22 475	32 926	0	0	237	0	55 638
	Total	74 005	113 245	0	15 293	17 068	7 706	227 317
	<i>Variation Volume /(n-1)</i>	<i>-13 085</i>	<i>-12 577</i>	<i>0</i>	<i>242</i>	<i>-11 024</i>	<i>-818</i>	<i>-37 262</i>
	<i>Variation % / (n-1)</i>	<i>-15,02%</i>	<i>-10,00%</i>	<i>-</i>	<i>1,61%</i>	<i>-39,24%</i>	<i>-9,60%</i>	<i>-14,08%</i>
	International	Ajaccio	Bastia	Bonifacio	L'Ile-Rousse	Porto-Vecchio	Propriano	Total
	Livourne	0	41 564	0	1 192	0	0	42 756
	Savone	0	290	0	0	0	0	290
	Santa Teresa	0	0	7 703	0	0	0	7 703
	Porto Torres	451	0	0	0	0	0	451
Total	451	41 854	7 703	1 192	0	0	51 200	
<i>Variation Volume /(n-1)</i>	<i>-1 128</i>	<i>-9 075</i>	<i>586</i>	<i>861</i>	<i>0</i>	<i>0</i>	<i>-8 756</i>	
<i>Variation % / (n-1)</i>	<i>-71,44%</i>	<i>-17,82%</i>	<i>8,23%</i>	<i>260,12%</i>	<i>-</i>	<i>-</i>	<i>-14,60%</i>	
Total	74 456	155 099	7 703	16 485	17 068	7 706	278 517	
<i>Variation Volume /(n-1)</i>	<i>-14 213</i>	<i>-21 652</i>	<i>586</i>	<i>1 103</i>	<i>-11 024</i>	<i>-818</i>	<i>-46 018</i>	
<i>Variation % / (n-1)</i>	<i>-16,03%</i>	<i>-12,25%</i>	<i>8,23%</i>	<i>7,17%</i>	<i>-39,24%</i>	<i>-9,60%</i>	<i>-14,18%</i>	

Cumul depuis le 1er janvier	National	Ajaccio	Bastia	Bonifacio	L'Ile-Rousse	Porto-Vecchio	Propriano	Total
	Marseille	148 109	234 911	0	35 334	44 329	20 043	482 726
	Nice	0	86	0	66	0	0	152
	Toulon	49 777	88 954	0	66	876	0	139 673
	Total	197 886	323 951	0	35 466	45 205	20 043	622 551
	<i>Variation Volume /(n-1)</i>	<i>-27 671</i>	<i>-32 367</i>	<i>0</i>	<i>-1 456</i>	<i>-22 197</i>	<i>106</i>	<i>-83 585</i>
	<i>Variation % / (n-1)</i>	<i>-12,27%</i>	<i>-9,08%</i>	<i>-</i>	<i>-3,94%</i>	<i>-32,93%</i>	<i>0,53%</i>	<i>-11,84%</i>
	International	Ajaccio	Bastia	Bonifacio	L'Ile-Rousse	Porto-Vecchio	Propriano	Total
	Livourne	0	108 297	0	2 361	0	0	110 658
	Savone	138	970	0	0	0	0	1 108
	Santa Teresa	0	0	17 638	0	0	0	17 638
	Porto Torres	1 383	0	0	0	0	0	1 383
Golfo Aranci	0	49	0	0	0	0	49	
Total	1 521	109 316	17 638	2 361	0	0	130 836	
<i>Variation Volume /(n-1)</i>	<i>-2 662</i>	<i>-16 619</i>	<i>-2 169</i>	<i>750</i>	<i>0</i>	<i>0</i>	<i>-20 700</i>	
<i>Variation % / (n-1)</i>	<i>-63,64%</i>	<i>-13,20%</i>	<i>-10,95%</i>	<i>46,55%</i>	<i>-</i>	<i>-</i>	<i>-13,66%</i>	
Total	199 407	433 267	17 638	37 827	45 205	20 043	753 387	
<i>Variation Volume /(n-1)</i>	<i>-30 333</i>	<i>-48 986</i>	<i>-2 169</i>	<i>-706</i>	<i>-22 197</i>	<i>106</i>	<i>-104 285</i>	
<i>Variation % / (n-1)</i>	<i>-13,20%</i>	<i>-10,16%</i>	<i>-10,95%</i>	<i>-1,83%</i>	<i>-32,93%</i>	<i>0,53%</i>	<i>-12,16%</i>	

Vrac	MENSUEL	Ajaccio	Bastia	Bonifacio	L'Ile-Rousse	Porto-Vecchio	Propriano	Total
	Hydrocarbures	14 258	22 750	0	0	0	1 296	38 304
	Ciment	5 370	4 613	0	3 447	2 784	0	16 214
	Total	19 628	27 363	0	3 447	2 784	1 296	54 518
	<i>Variation Volume /(n-1)</i>	<i>-3 268</i>	<i>-4 516</i>	<i>0</i>	<i>239</i>	<i>-583</i>	<i>-201</i>	<i>-8 329</i>
	<i>Variation % / (n-1)</i>	<i>-14,27%</i>	<i>-14,17%</i>	<i>-</i>	<i>7,45%</i>	<i>-17,32%</i>	<i>-13,43%</i>	<i>-13,25%</i>
	CUMUL	Ajaccio	Bastia	Bonifacio	L'Ile-Rousse	Porto-Vecchio	Propriano	Total
	Hydrocarbures	35 207	60 610	0	0	0	1 296	97 113
	Ciment	9 375	11 668	0	6 958	7 537	0	35 538
	Total	44 582	72 278	0	6 958	7 537	1 296	132 651
	<i>Variation Volume /(n-1)</i>	<i>-17 349</i>	<i>-29 773</i>	<i>0</i>	<i>538</i>	<i>-1 441</i>	<i>-1 782</i>	<i>-49 807</i>
	<i>Variation % / (n-1)</i>	<i>-28,01%</i>	<i>-29,17%</i>	<i>-</i>	<i>8,38%</i>	<i>-16,05%</i>	<i>-57,89%</i>	<i>-27,30%</i>

MARCHANDISES PAR COMPAGNIE

MENSUEL	National	Ajaccio	Bastia	Bonifacio	L'Ile-Rousse	Porto-Vecchio	Propriano	Total	Variation/V	Variation/%
	Corsica Ferries	22 475	32 973	0	34	237	0	55 719	10 487	23,18%
	La Méridionale	26 779	0	0	0	16 831	0	43 610	322	0,74%
	Corsica Linea	24 751	80 272	0	15 259	0	7 706	127 988	-48 071	-27,30%
	Total	74 005	113 245	0	15 293	17 068	7 706	227 317	-37 262	-14,08%
	<i>Variation Volume /(n-1)</i>	<i>-13 085</i>	<i>-12 577</i>	<i>0</i>	<i>242</i>	<i>-11 024</i>	<i>-818</i>	<i>-37 262</i>		
	<i>Variation % / (n-1)</i>	<i>-15,02%</i>	<i>-10,00%</i>	<i>-</i>	<i>1,61%</i>	<i>-39,24%</i>	<i>-9,60%</i>	<i>-14,08%</i>		
	International	Ajaccio	Bastia	Bonifacio	L'Ile-Rousse	Porto-Vecchio	Propriano	Total	Variation/V	Variation/%
	Corsica Ferries	451	41 854	0	1 192	0	0	43 497	-9 342	-17,68%
	Moby Lines	0	0	7 703	0	0	0	7 703	586	8,23%
	Total	451	41 854	7 703	1 192	0	0	51 200	-8 756	-14,60%
	<i>Variation Volume /(n-1)</i>	<i>-1 128</i>	<i>-9 075</i>	<i>586</i>	<i>861</i>	<i>0</i>	<i>0</i>	<i>-8 756</i>		
<i>Variation % / (n-1)</i>	<i>-71,44%</i>	<i>-17,82%</i>	<i>8,23%</i>	<i>260,12%</i>	<i>-</i>	<i>-</i>	<i>-14,60%</i>			
Total	Ajaccio	Bastia	Bonifacio	L'Ile-Rousse	Porto-Vecchio	Propriano	Total	Variation/V	Variation/%	
Corsica Ferries	22 926	74 827	0	1 226	237	0	99 216	1 145	1,17%	
La Méridionale	26 779	0	0	0	16 831	0	43 610	322	0,74%	
Corsica Linea	24 751	80 272	0	15 259	0	7 706	127 988	-48 071	-27,30%	
Moby Lines	0	0	7 703	0	0	0	7 703	586	8,23%	
Total	74 456	155 099	7 703	16 485	17 068	7 706	278 517	-46 018	-14,18%	
<i>Variation Volume /(n-1)</i>	<i>-14 213</i>	<i>-21 652</i>	<i>586</i>	<i>1 103</i>	<i>-11 024</i>	<i>-818</i>	<i>-46 018</i>			
<i>Variation % / (n-1)</i>	<i>-16,03%</i>	<i>-12,25%</i>	<i>8,23%</i>	<i>7,17%</i>	<i>-39,24%</i>	<i>-9,60%</i>	<i>-14,18%</i>			

Cumul depuis le 1er janvier	National	Ajaccio	Bastia	Bonifacio	L'Ile-Rousse	Porto-Vecchio	Propriano	Total	Variation/V	Variation/%
	Corsica Ferries	49 777	89 040	0	132	876	0	139 825	10 329	7,98%
	La Méridionale	75 115	0	0	0	44 142	0	119 257	8 178	7,36%
	Corsica Linea	72 994	234 911	0	35 334	187	20 043	363 469	-102 092	-21,93%
	Total	197 886	323 951	0	35 466	45 205	20 043	622 551	-83 585	-11,84%
	<i>Variation Volume /(n-1)</i>	<i>-27 671</i>	<i>-32 367</i>	<i>0</i>	<i>-1 456</i>	<i>-22 197</i>	<i>106</i>	<i>-83 585</i>		
	<i>Variation % / (n-1)</i>	<i>-12,27%</i>	<i>-9,08%</i>	<i>-</i>	<i>-3,94%</i>	<i>-32,93%</i>	<i>0,53%</i>	<i>-11,84%</i>		
	International	Ajaccio	Bastia	Bonifacio	L'Ile-Rousse	Porto-Vecchio	Propriano	Total	Variation/V	Variation/%
	Corsica Ferries	1 521	109 316	0	2 361	0	0	113 198	-18 531	-14,07%
	Moby Lines	0	0	17 638	0	0	0	17 638	-2 169	-10,95%
	Total	1 521	109 316	17 638	2 361	0	0	130 836	-20 700	-13,66%
	<i>Variation Volume /(n-1)</i>	<i>-2 662</i>	<i>-16 619</i>	<i>-2 169</i>	<i>750</i>	<i>0</i>	<i>0</i>	<i>-20 700</i>		
<i>Variation % / (n-1)</i>	<i>-63,64%</i>	<i>-13,20%</i>	<i>-10,95%</i>	<i>46,55%</i>	<i>-</i>	<i>-</i>	<i>-13,66%</i>			
Total	Ajaccio	Bastia	Bonifacio	L'Ile-Rousse	Porto-Vecchio	Propriano	Total	Variation/V	Variation/%	
Corsica Ferries	51 298	198 356	0	2 493	876	0	253 023	-8 202	-3,14%	
La Méridionale	75 115	0	0	0	44 142	0	119 257	8 178	7,36%	
Corsica Linea	72 994	234 911	0	35 334	187	20 043	363 469	-102 092	-21,93%	
Moby Lines	0	0	17 638	0	0	0	17 638	-2 169	-10,95%	
Total	199 407	433 267	17 638	37 827	45 205	20 043	753 387	-104 285	-12,16%	
<i>Variation Volume /(n-1)</i>	<i>-30 333</i>	<i>-48 986</i>	<i>-2 169</i>	<i>-706</i>	<i>-22 197</i>	<i>106</i>	<i>-104 285</i>			
<i>Variation % / (n-1)</i>	<i>-13,20%</i>	<i>-10,16%</i>	<i>-10,95%</i>	<i>-1,83%</i>	<i>-32,93%</i>	<i>0,53%</i>	<i>-12,16%</i>			