

Ports de Commerce de Corse
Porti di Commerciù di Corsica

Mensuel
U Misincu

Rotations 2023
Rutazione 2023

mars 2023
marzu 2023

ROTATIONS

TOTAL PORTS	Rotations du 1er au 31 mars			Cumul rotations depuis le 1er Janvier		
	2022	2023	Variation	2022	2023	Variation
Régulier National	350	301	-14,00%	1 016	960	-5,51%
Régulier International	200	267	33,50%	596	760	27,52%
TOTAL	550	568	3,27%	1 612	1 720	6,70%
Croisières	8	4	-50,00%	8	4	-50,00%
Hydrocarbures	32	28	-12,50%	96	76	-20,83%
Ciment	46	43	-6,52%	110	106	-3,64%
TOTAL	78	71	-8,97%	206	182	-11,65%
TOTAL	636	643	1,10%	1 826	1 906	4,38%

AJACCIO	Rotations du 1er au 31 mars			Cumul rotations depuis le 1er Janvier		
	2022	2023	Variation	2022	2023	Variation
Régulier National	124	109	-12,10%	359	342	-4,74%
Régulier International	8	9	12,50%	24	29	20,83%
TOTAL	132	118	-10,61%	383	371	-3,13%
Croisières	8	4	-50,00%	8	4	-50,00%
Hydrocarbures	16	10	-37,50%	38	28	-26,32%
Ciment	14	14	0,00%	32	28	-12,50%
TOTAL	30	24	-20,00%	70	56	-20,00%
TOTAL	170	146	-14,12%	461	431	-6,51%

BASTIA	Rotations du 1er au 31 mars			Cumul rotations depuis le 1er Janvier		
	2022	2023	Variation	2022	2023	Variation
Régulier National	134	121	-9,70%	393	381	-3,05%
Régulier International	56	57	1,79%	168	170	1,19%
TOTAL	190	178	-6,32%	561	551	-1,78%
Croisières	0	0	-	0	0	-
Hydrocarbures	14	16	14,29%	54	46	-14,81%
Ciment	10	7	-30,00%	22	25	13,64%
TOTAL	24	23	-4,17%	76	71	-6,58%
TOTAL	214	201	-6,07%	637	622	-2,35%

BONIFACIO	Rotations du 1er au 31 mars			Cumul rotations depuis le 1er Janvier		
	2022	2023	Variation	2022	2023	Variation
Régulier National	0	0	-	0	0	-
Régulier International	134	196	46,27%	396	552	39,39%
TOTAL	134	196	46,27%	396	552	39,39%
Croisières	0	0	-	0	0	-
Hydrocarbures	0	0	-	0	0	-
Ciment	0	0	-	0	0	-
TOTAL	0	0	-	0	0	-
TOTAL	134	196	46,27%	396	552	39,39%

L'ILE-ROUSSE	Rotations du 1er au 31 mars			Cumul rotations depuis le 1er Janvier		
	2022	2023	Variation	2022	2023	Variation
Régulier National	30	24	-20,00%	93	81	-12,90%
Régulier International	2	4	100,00%	7	8	14,29%
TOTAL	32	28	-12,50%	100	89	-11,00%
Croisières	0	0	-	0	0	-
Hydrocarbures	0	0	-	0	0	-
Ciment	10	10	0,00%	22	21	-4,55%
TOTAL	10	10	0,00%	22	21	-4,55%
TOTAL	42	38	-9,52%	122	110	-9,84%

PORTO-VECCHIO	Rotations du 1er au 31 mars			Cumul rotations depuis le 1er Janvier		
	2022	2023	Variation	2022	2023	Variation
Régulier National	34	25	-26,47%	93	86	-7,53%
Régulier International	0	1	-	1	1	0,00%
TOTAL	34	26	-23,53%	94	87	-7,45%
Croisières	0	0	-	0	0	-
Hydrocarbures	0	0	-	0	0	-
Ciment	12	12	0,00%	34	32	-5,88%
TOTAL	12	12	0,00%	34	32	-5,88%
TOTAL	46	38	-17,39%	128	119	-7,03%

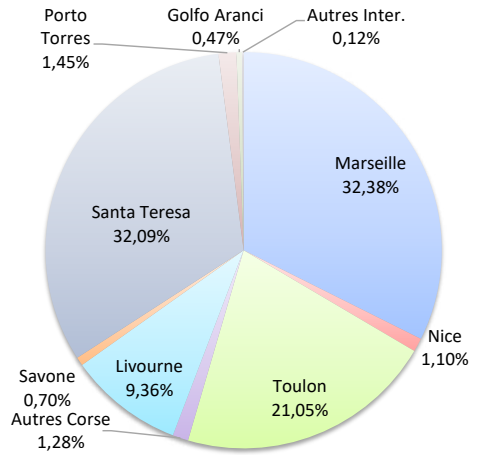
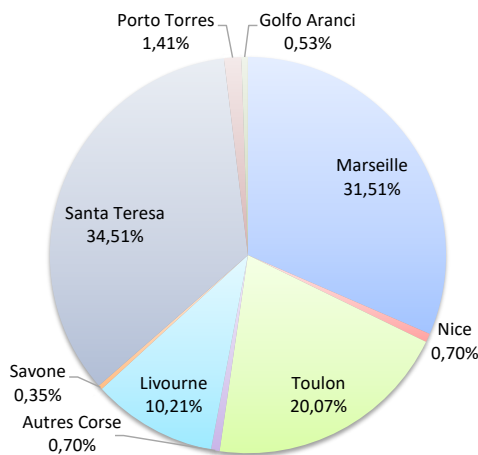
PROPRIANO	Rotations du 1er au 31 mars			Cumul rotations depuis le 1er Janvier		
	2022	2023	Variation	2022	2023	Variation
Régulier National	28	22	-21,43%	78	70	-10,26%
Régulier International	0	0	-	0	0	-
TOTAL	28	22	-21,43%	78	70	-10,26%
Croisières	0	0	-	0	0	-
Hydrocarbures	2	2	0,00%	4	2	-50,00%
Ciment	0	0	-	0	0	-
TOTAL	2	2	0,00%	4	2	-50,00%
TOTAL	30	24	-20,00%	82	72	-12,20%

ROTATIONS

	Rotations du 1er au 31 mars			Cumul rotations depuis le 1er Janvier		
	2022	2023	Variation	2022	2023	Variation
Régulier National	350	301	-14,00%	1 016	960	-5,51%
Régulier Internat*	200	267	33,50%	596	760	27,52%
TOTAL	550	568	3,27%	1 612	1 720	6,70%
Croisières	8	4	-50,00%	8	4	-50,00%
Hydrocarbures	32	28	-12,50%	96	76	-20,83%
Ciment	46	43	-6,52%	110	106	-3,64%
TOTAL	78	71	-8,97%	206	182	-11,65%
TOTAL	636	643	1,10%	1 826	1 906	4,38%

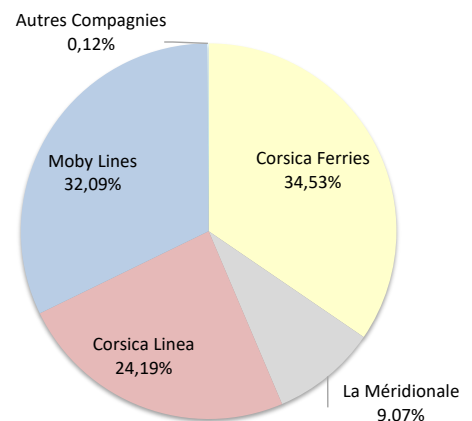
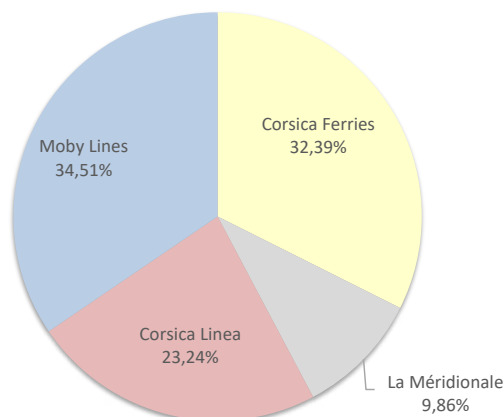
LIGNES
REGULIERS NAT° ET INTERNAT°

Lignes	rotations	Variation n-1	Lignes	rotations	Variation n-1
Marseille	179	-13,94%	Marseille	557	-6,54%
Nice	4	-33,33%	Nice	19	-29,63%
Toulon	114	-12,31%	Toulon	362	-2,69%
Autres Corse	4	-33,33%	Autres Corse	22	4,76%
Livourne	58	3,57%	Livourne	161	1,90%
Savone	2	0,00%	Savone	12	20,00%
Santa Teresa	196	48,48%	Santa Teresa	552	40,10%
Porto Torres	8	48,48%	Porto Torres	25	4,17%
Golfo Aranci	3	50,00%	Golfo Aranci	8	-20,00%
Autres Inter.	0	-	Autres Inter.	2	-



COMPAGNIES
REGULIERS NAT° et INTERNAT°

Compagnies	rotations	Variation n-1	Compagnies	rotations	Variation n-1
Corsica Ferries	184	-11,54%	Corsica Ferries	594	-2,94%
La Méridionale	56	-3,45%	La Méridionale	156	-7,14%
Corsica Linea	132	-12,00%	Corsica Linea	416	-4,59%
Moby Lines	196	46,27%	Moby Lines	552	39,39%
Autres Compagnies	0	-	Autres Compagnies	2	-



PORTS DE COMMERCE DE CORSE

mars 2023

ROTATIONS PAR COMPAGNIE

MENSUEL	National	Ajaccio	Bastia	Bonifacio	L'Ile-Rousse	Porto-Vecchio	Propriano	Total	Variation/V	Variation/%
	Corsica Ferries	50	66	0	2	4	0	122	-20	-14,08%
	La Méridionale	33	0	0	0	21	0	54	-4	-6,90%
	Corsica Linea	26	55	0	22	0	22	125	-25	-16,67%
	Total	109	121	0	24	25	22	301	-49	-14,00%
	<i>Variation Volume / (n-1)</i>	<i>-15</i>	<i>-13</i>	<i>0</i>	<i>-6</i>	<i>-9</i>	<i>-6</i>	<i>-49</i>		
	<i>Variation % / (n-1)</i>	<i>-12,10%</i>	<i>-9,70%</i>	<i>-</i>	<i>-20,00%</i>	<i>-26,47%</i>	<i>-21,43%</i>	<i>-14,00%</i>		
	International	Ajaccio	Bastia	Bonifacio	L'Ile-Rousse	Porto-Vecchio	Propriano	Total	Variation/V	Variation/%
	Corsica Ferries	8	52	0	2	0	0	62	-4	-6,06%
	La Méridionale	1	0	0	0	1	0	2	2	-
	Corsica Linea	0	5	0	2	0	0	7	7	-
	Moby Lines	0	0	196	0	0	0	196	62	46,27%
	Total	9	57	196	4	1	0	267	67	33,50%
	<i>Variation Volume / (n-1)</i>	<i>1</i>	<i>1</i>	<i>62</i>	<i>2</i>	<i>1</i>	<i>0</i>	<i>67</i>		
<i>Variation % / (n-1)</i>	<i>12,50%</i>	<i>1,79%</i>	<i>46,27%</i>	<i>100,00%</i>	<i>-</i>	<i>-</i>	<i>33,50%</i>			
Total	Ajaccio	Bastia	Bonifacio	L'Ile-Rousse	Porto-Vecchio	Propriano	Total	Variation/V	Variation/%	
Corsica Ferries	58	118	0	4	4	0	184	-24	-11,54%	
La Méridionale	34	0	0	0	22	0	56	-2	-3,45%	
Corsica Linea	26	60	0	24	0	22	132	-18	-12,00%	
Moby Lines	0	0	196	0	0	0	196	62	46,27%	
Total	118	178	196	28	26	22	568	18	3,27%	
<i>Variation Volume / (n-1)</i>	<i>-14</i>	<i>-12</i>	<i>62</i>	<i>-4</i>	<i>-8</i>	<i>-6</i>	<i>18</i>			
<i>Variation % / (n-1)</i>	<i>-10,61%</i>	<i>-6,32%</i>	<i>46,27%</i>	<i>-12,50%</i>	<i>-23,53%</i>	<i>-21,43%</i>	<i>3,27%</i>			

Cumul depuis le 1er janvier	National	Ajaccio	Bastia	Bonifacio	L'Ile-Rousse	Porto-Vecchio	Propriano	Total	Variation/V	Variation/%
	Corsica Ferries	165	204	0	8	20	0	397	-15	-3,64%
	La Méridionale	89	0	0	0	65	0	154	-14	-8,33%
	Corsica Linea	88	177	0	73	1	70	409	-27	-6,19%
	Total	342	381	0	81	86	70	960	-56	-5,51%
	<i>Variation Volume / (n-1)</i>	<i>-17</i>	<i>-12</i>	<i>0</i>	<i>-12</i>	<i>-7</i>	<i>-8</i>	<i>-56</i>		
	<i>Variation % / (n-1)</i>	<i>-4,74%</i>	<i>-3,05%</i>	<i>-</i>	<i>-12,90%</i>	<i>-7,53%</i>	<i>-10,26%</i>	<i>-5,51%</i>		
	International	Ajaccio	Bastia	Bonifacio	L'Ile-Rousse	Porto-Vecchio	Propriano	Total	Variation/V	Variation/%
	Corsica Ferries	26	165	0	6	0	0	197	-3	-1,50%
	La Méridionale	1	0	0	0	1	0	2	2	-
	Corsica Linea	0	5	0	2	0	0	7	7	-
	Moby Lines	0	0	552	0	0	0	552	156	39,39%
	Autres Compagnies	2	0	0	0	0	0	2	2	-
	Total	29	170	552	8	1	0	760	164	27,52%
<i>Variation Volume / (n-1)</i>	<i>5</i>	<i>2</i>	<i>156</i>	<i>1</i>	<i>0</i>	<i>0</i>	<i>164</i>			
<i>Variation % / (n-1)</i>	<i>20,83%</i>	<i>1,19%</i>	<i>39,39%</i>	<i>14,29%</i>	<i>0,00%</i>	<i>-</i>	<i>27,52%</i>			
Total	Ajaccio	Bastia	Bonifacio	L'Ile-Rousse	Porto-Vecchio	Propriano	Total	Variation/V	Variation/%	
Corsica Ferries	191	369	0	14	20	0	594	-18	-2,94%	
La Méridionale	90	0	0	0	66	0	156	-12	-7,14%	
Corsica Linea	88	182	0	75	1	70	416	-20	-4,59%	
Moby Lines	0	0	552	0	0	0	552	156	39,39%	
Autres Compagnies	2	0	0	0	0	0	2	2	-	
Total	371	551	552	89	87	70	1 720	108	6,70%	
<i>Variation Volume / (n-1)</i>	<i>-12</i>	<i>-10</i>	<i>156</i>	<i>-11</i>	<i>-7</i>	<i>-8</i>	<i>108</i>			
<i>Variation % / (n-1)</i>	<i>-3,13%</i>	<i>-1,78%</i>	<i>39,39%</i>	<i>-11,00%</i>	<i>-7,45%</i>	<i>-10,26%</i>	<i>6,70%</i>			