

**Ports de Commerce de Corse**

**Porti di Commerciù di Corsica**

**Mensuel**

***U Misincu***

**Trafic Passagers**

***Trafficu Passageri***

**mars 2024**

**marzu 2024**

PORTS DE COMMERCE DE CORSE

mars 2024

TRAFIC PASSAGERS GLOBAL

TOTAL PORTS	Passagers			Cumul passagers depuis le 1er Janvier		
	2023	2024	Variation	2023	2024	Variation
Régulier National	69 565	81 821	17,62%	205 225	214 263	4,40%
Régulier Internat°	18 471	26 237	42,04%	53 958	56 713	5,11%
<b>TOTAL</b>	<b>88 036</b>	<b>108 058</b>	<b>22,74%</b>	<b>259 183</b>	<b>270 976</b>	<b>4,55%</b>
Croisières	5 190	0	-100,00%	5 190	0	-100,00%
<b>TOTAL</b>	<b>93 226</b>	<b>108 058</b>	<b>15,91%</b>	<b>264 373</b>	<b>270 976</b>	<b>2,50%</b>

AJACCIO	Passagers			Cumul passagers depuis le 1er Janvier		
	2023	2024	Variation	2023	2024	Variation
Régulier National	23 607	26 729	13,22%	70 560	71 056	0,70%
Régulier Internat°	274	506	84,67%	1 386	1 511	9,02%
<b>TOTAL</b>	<b>23 881</b>	<b>27 235</b>	<b>14,04%</b>	<b>71 946</b>	<b>72 567</b>	<b>0,86%</b>
Croisières	5 190	0	-100,00%	5 190	0	-100,00%
<b>TOTAL</b>	<b>29 071</b>	<b>27 235</b>	<b>-6,32%</b>	<b>77 136</b>	<b>72 567</b>	<b>-5,92%</b>

BASTIA	Passagers			Cumul passagers depuis le 1er Janvier		
	2023	2024	Variation	2023	2024	Variation
Régulier National	35 508	42 207	18,87%	104 547	107 758	3,07%
Régulier Internat°	10 968	17 572	60,21%	33 634	36 860	9,59%
<b>TOTAL</b>	<b>46 476</b>	<b>59 779</b>	<b>28,62%</b>	<b>138 181</b>	<b>144 618</b>	<b>4,66%</b>
Croisières	0	0	-	0	0	-
<b>TOTAL</b>	<b>46 476</b>	<b>59 779</b>	<b>28,62%</b>	<b>138 181</b>	<b>144 618</b>	<b>4,66%</b>

BONIFACIO	Passagers			Cumul passagers depuis le 1er Janvier		
	2023	2024	Variation	2023	2024	Variation
Régulier National	0	0	-	0	0	-
Régulier Internat°	6 992	7 925	13,34%	18 429	17 593	-4,54%
<b>TOTAL</b>	<b>6 992</b>	<b>7 925</b>	<b>13,34%</b>	<b>18 429</b>	<b>17 593</b>	<b>-4,54%</b>
Croisières	0	0	-	0	0	-
<b>TOTAL</b>	<b>6 992</b>	<b>7 925</b>	<b>13,34%</b>	<b>18 429</b>	<b>17 593</b>	<b>-4,54%</b>

L'ILE-ROUSSE	Passagers			Cumul passagers depuis le 1er Janvier		
	2023	2024	Variation	2023	2024	Variation
Régulier National	3 758	4 186	11,39%	10 508	11 688	11,23%
Régulier Internat°	237	234	-1,27%	509	749	47,15%
<b>TOTAL</b>	<b>3 995</b>	<b>4 420</b>	<b>10,64%</b>	<b>11 017</b>	<b>12 437</b>	<b>12,89%</b>
Croisières	0	0	-	0	0	-
<b>TOTAL</b>	<b>3 995</b>	<b>4 420</b>	<b>10,64%</b>	<b>11 017</b>	<b>12 437</b>	<b>12,89%</b>

PORTO-VECCHIO	Passagers			Cumul passagers depuis le 1er Janvier		
	2023	2024	Variation	2023	2024	Variation
Régulier National	3 512	4 354	23,97%	11 082	12 625	13,92%
Régulier Internat°	0	0	-	0	0	-
<b>TOTAL</b>	<b>3 512</b>	<b>4 354</b>	<b>23,97%</b>	<b>11 082</b>	<b>12 625</b>	<b>13,92%</b>
Croisières	0	0	-	0	0	-
<b>TOTAL</b>	<b>3 512</b>	<b>4 354</b>	<b>23,97%</b>	<b>11 082</b>	<b>12 625</b>	<b>13,92%</b>

PROPRIANO	Passagers			Cumul passagers depuis le 1er Janvier		
	2023	2024	Variation	2023	2024	Variation
Régulier National	3 180	4 345	36,64%	8 528	11 136	30,58%
Régulier Internat°	0	0	-	0	0	-
<b>TOTAL</b>	<b>3 180</b>	<b>4 345</b>	<b>36,64%</b>	<b>8 528</b>	<b>11 136</b>	<b>30,58%</b>
Croisières	0	0	-	0	0	-
<b>TOTAL</b>	<b>3 180</b>	<b>4 345</b>	<b>36,64%</b>	<b>8 528</b>	<b>11 136</b>	<b>30,58%</b>

TRAFIC PASSAGERS

Régulier National
Régulier Internat°
<b>TOTAL</b>

Passagers		
2023	2024	Variation
69 565	81 821	17,62%
18 471	26 237	42,04%
<b>88 036</b>	<b>108 058</b>	<b>22,74%</b>

Cumul passagers depuis le 1er Janvier		
2023	2024	Variation
205 225	214 263	4,40%
53 958	56 713	5,11%
<b>259 183</b>	<b>270 976</b>	<b>4,55%</b>

Croisières
------------

5 190	0	-100,00%
-------	---	----------

5 190	0	-100,00%
-------	---	----------

<b>TOTAL</b>
--------------

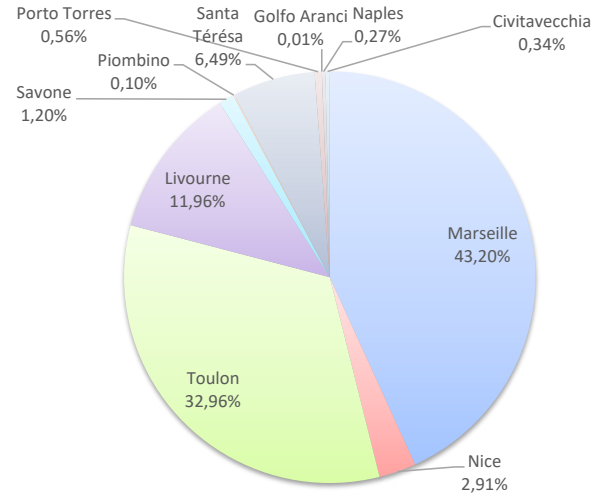
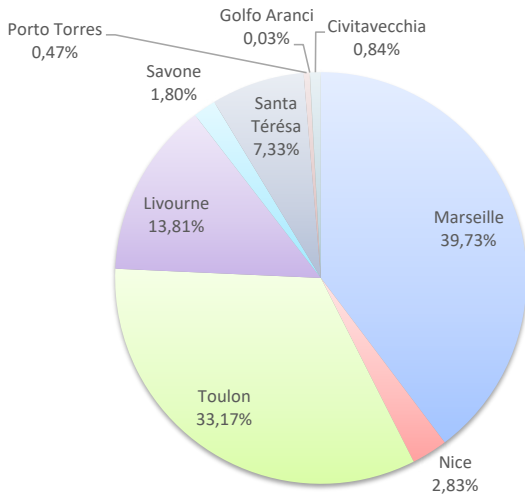
<b>93 226</b>	<b>108 058</b>	<b>15,91%</b>
---------------	----------------	---------------

<b>264 373</b>	<b>270 976</b>	<b>2,50%</b>
----------------	----------------	--------------

LIGNES

Lignes	Passagers	Variation n-1
Marseille	42 927	25,70%
Nice	3 053	266,07%
Toulon	35 841	3,64%
Livourne	14 923	48,52%
Savone	1 940	68,99%
Piombino	0	-
Santa Térésa	7 925	13,34%
Porto Torres	506	13,34%
Golfo Aranci	30	233,33%
Naples	0	-
Civitavecchia	913	-

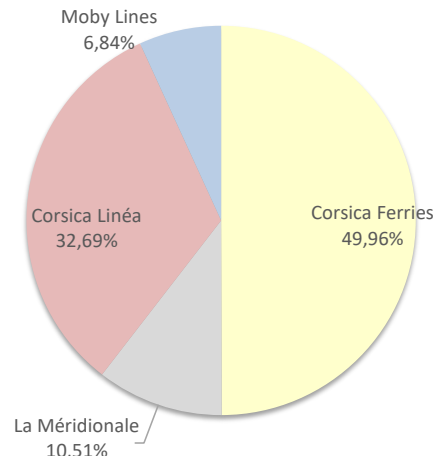
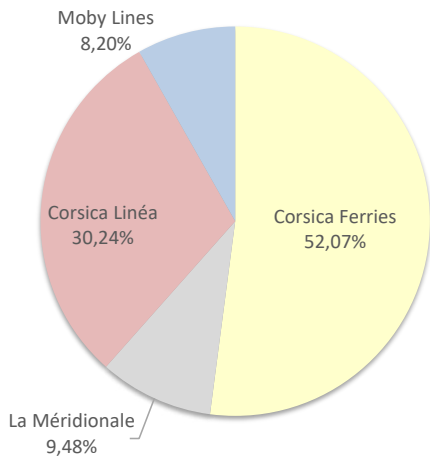
Lignes	Passagers	Variation n-1
Marseille	117 057	16,99%
Nice	7 886	94,05%
Toulon	89 320	-11,65%
Livourne	32 402	8,79%
Savone	3 252	-27,96%
Piombino	265	-
Santa Térésa	17 593	-4,54%
Porto Torres	1 511	26,44%
Golfo Aranci	37	5,71%
Naples	740	-
Civitavecchia	913	-



COMPAGNIES

Compagnies	Passagers	Variation n-1
Corsica Ferries	56 266	19,99%
La Méridionale	10 245	20,87%
Corsica Linéa	32 682	27,30%
Moby Lines	8 865	26,79%

Compagnies	Passagers	Variation n-1
Corsica Ferries	135 386	-3,77%
La Méridionale	28 479	23,86%
Corsica Linéa	88 578	14,94%
Moby Lines	18 533	0,56%





PORTS DE COMMERCE DE CORSE

mars 2024

TRAFIC COMMERCIAL PASSAGERS PAR COMPAGNIE

MENSUEL

National	Ajaccio	Bastia	Bonifacio	L'Ile-Rousse	Porto-Vecchio	Propriano	Total
Corsica Ferries	13 735	24 804	0	131	224	0	38 894
La Méridionale	6 115	0	0	0	4 130	0	10 245
Corsica Linéa	6 879	17 403	0	4 055	0	4 345	32 682
<b>Total</b>	<b>26 729</b>	<b>42 207</b>	<b>0</b>	<b>4 186</b>	<b>4 354</b>	<b>4 345</b>	<b>81 821</b>
<i>Variation Volume /(n-1)</i>	<i>3 122</i>	<i>6 699</i>	<i>0</i>	<i>428</i>	<i>842</i>	<i>1 165</i>	<i>12 256</i>
<i>Variation % / (n-1)</i>	<i>13,22%</i>	<i>18,87%</i>	<i>-</i>	<i>11,39%</i>	<i>23,97%</i>	<i>36,64%</i>	<i>17,62%</i>
International	Ajaccio	Bastia	Bonifacio	L'Ile-Rousse	Porto-Vecchio	Propriano	Total
Corsica Ferries	506	15 719	0	234	0	0	16 459
Moby Lines	0	940	7 925	0	0	0	8 865
<b>Total</b>	<b>506</b>	<b>16 659</b>	<b>7 925</b>	<b>234</b>	<b>0</b>	<b>0</b>	<b>25 324</b>
<i>Variation Volume /(n-1)</i>	<i>232</i>	<i>5 691</i>	<i>933</i>	<i>-3</i>	<i>0</i>	<i>0</i>	<i>6 853</i>
<i>Variation % / (n-1)</i>	<i>84,67%</i>	<i>51,89%</i>	<i>13,34%</i>	<i>-1,27%</i>	<i>-</i>	<i>-</i>	<i>37,10%</i>
Total	Ajaccio	Bastia	Bonifacio	L'Ile-Rousse	Porto-Vecchio	Propriano	Total
Corsica Ferries	14 241	40 523	0	365	224	0	55 353
La Méridionale	6 115	0	0	0	4 130	0	10 245
Corsica Linéa	6 879	17 403	0	4 055	0	4 345	32 682
Moby Lines	0	940	7 925	0	0	0	8 865
<b>Total</b>	<b>27 235</b>	<b>58 866</b>	<b>7 925</b>	<b>4 420</b>	<b>4 354</b>	<b>4 345</b>	<b>107 145</b>
<i>Variation Volume /(n-1)</i>	<i>3 354</i>	<i>12 390</i>	<i>933</i>	<i>425</i>	<i>842</i>	<i>1 165</i>	<i>19 109</i>
<i>Variation % / (n-1)</i>	<i>14,04%</i>	<i>26,66%</i>	<i>13,34%</i>	<i>Passagers</i>	<i>23,97%</i>	<i>36,64%</i>	<i>21,71%</i>

Cumul depuis le 1er janvier

National	Ajaccio	Bastia	Bonifacio	L'Ile-Rousse	Porto-Vecchio	Propriano	Total
Corsica Ferries	35 448	59 826	0	716	1 216	0	97 206
La Méridionale	17 070	0	0	0	11 409	0	28 479
Corsica Linéa	18 538	47 932	0	10 972	0	11 136	88 578
<b>Total</b>	<b>71 056</b>	<b>107 758</b>	<b>0</b>	<b>11 688</b>	<b>12 625</b>	<b>11 136</b>	<b>214 263</b>
<i>Variation Volume /(n-1)</i>	<i>496</i>	<i>3 211</i>	<i>0</i>	<i>1 180</i>	<i>1 543</i>	<i>2 608</i>	<i>9 038</i>
<i>Variation % / (n-1)</i>	<i>0,70%</i>	<i>3,07%</i>	<i>-</i>	<i>11,23%</i>	<i>13,92%</i>	<i>30,58%</i>	<i>4,40%</i>
International	Ajaccio	Bastia	Bonifacio	L'Ile-Rousse	Porto-Vecchio	Propriano	Total
Corsica Ferries	1 511	35 920	0	749	0	0	38 180
Moby Lines	0	940	17 593	0	0	0	18 533
<b>Total</b>	<b>1 511</b>	<b>36 860</b>	<b>17 593</b>	<b>749</b>	<b>0</b>	<b>0</b>	<b>56 713</b>
<i>Variation Volume /(n-1)</i>	<i>125</i>	<i>3 226</i>	<i>-836</i>	<i>240</i>	<i>0</i>	<i>0</i>	<i>2 755</i>
<i>Variation % / (n-1)</i>	<i>9,02%</i>	<i>9,59%</i>	<i>-4,54%</i>	<i>47,15%</i>	<i>-</i>	<i>-</i>	<i>5,11%</i>
Total	Ajaccio	Bastia	Bonifacio	L'Ile-Rousse	Porto-Vecchio	Propriano	Total
Corsica Ferries	36 959	95 746	0	1 465	1 216	0	135 386
La Méridionale	17 070	0	0	0	11 409	0	28 479
Corsica Linéa	18 538	47 932	0	10 972	0	11 136	88 578
Moby Lines	0	940	17 593	0	0	0	18 533
<b>Total</b>	<b>72 567</b>	<b>144 618</b>	<b>17 593</b>	<b>12 437</b>	<b>12 625</b>	<b>11 136</b>	<b>270 976</b>
<i>Variation Volume /(n-1)</i>	<i>621</i>	<i>6 437</i>	<i>-836</i>	<i>1 420</i>	<i>1 543</i>	<i>2 608</i>	<i>11 793</i>
<i>Variation % / (n-1)</i>	<i>0,86%</i>	<i>4,66%</i>	<i>-4,54%</i>	<i>12,89%</i>	<i>13,92%</i>	<i>30,58%</i>	<i>4,55%</i>