

Ports de Commerce de Corse

Porti di Commerciù di Corsica

Mensuel

U Misincu

Marchandises 2021

Marcanzzii 2021

mars-21

MARCHANDISES GLOBAL

TOTAL PORTS	Marchandises du 1er au 31 mars			Cumul Marchandises depuis le 1er Janvier		
	2020	2021	Variation	2020	2021	Variation
Régulier National	216 055	242 594	12,28%	634 862	656 622	3,43%
Régulier International	28 899	55 899	93,43%	115 857	135 217	16,71%
TOTAL	244 954	298 493	21,86%	750 719	791 839	5,48%
Hydrocarbures	22 812	23 406	2,60%	92 350	84 813	-8,16%
Ciment	10 707	14 877	38,95%	36 479	35 811	-1,83%
TOTAL	33 519	38 283	14,21%	128 829	120 624	-6,37%
TOTAL	278 473	336 776	20,94%	879 548	912 463	3,74%

AJACCIO	Marchandises du 1er au 31 mars			Cumul Marchandises depuis le 1er Janvier		
	2020	2021	Variation	2020	2021	Variation
Régulier National	74 351	76 565	2,98%	244 412	209 861	-14,14%
Régulier International	754	1 679	122,68%	4 102	3 657	-10,85%
TOTAL	75 105	78 244	4,18%	248 514	213 518	-14,08%
Hydrocarbures	12 404	11 321	-8,73%	41 061	34 174	-16,77%
Ciment	2 675	3 877	44,93%	8 648	9 676	11,89%
TOTAL	15 079	15 198	0,79%	49 709	43 850	-11,79%
TOTAL	90 184	93 442	3,61%	298 223	257 368	-13,70%

BASTIA	Marchandises du 1er au 31 mars			Cumul Marchandises depuis le 1er Janvier		
	2020	2021	Variation	2020	2021	Variation
Régulier National	116 301	124 265	6,85%	312 851	337 161	7,77%
Régulier International	27 396	51 487	87,94%	105 891	124 168	17,26%
TOTAL	143 697	175 752	22,31%	418 742	461 329	10,17%
Hydrocarbures	10 408	12 085	16,11%	51 289	50 639	-1,27%
Ciment	4 328	4 341	0,30%	14 609	9 307	-36,29%
TOTAL	14 736	16 426	11,47%	65 898	59 946	-9,03%
TOTAL	158 433	192 178	21,30%	484 640	521 275	7,56%

BONIFACIO	Marchandises du 1er au 31 mars			Cumul Marchandises depuis le 1er Janvier		
	2020	2021	Variation	2020	2021	Variation
Régulier National	0	0	-	0	0	-
Régulier International	393	2 512	539,19%	2 458	6 959	183,12%
TOTAL	393	2 512	539,19%	2 458	6 959	183,12%
Hydrocarbures	0	0	-	0	0	-
Ciment	0	0	-	0	0	-
TOTAL	0	0	-	0	0	-
TOTAL	393	2 512	539,19%	2 458	6 959	183,12%

L'ILE-ROUSSE	Marchandises du 1er au 31 mars			Cumul Marchandises depuis le 1er Janvier		
	2020	2021	Variation	2020	2021	Variation
Régulier National	5 608	13 212	135,59%	22 339	37 472	67,74%
Régulier International	0	221	-	296	433	46,28%
TOTAL	5 608	13 433	139,53%	22 635	37 905	67,46%
Hydrocarbures	0	0	-	0	0	-
Ciment	2 262	2 488	9,99%	6 390	5 871	-8,12%
TOTAL	2 262	2 488	9,99%	6 390	5 871	-8,12%
TOTAL	7 870	15 921	102,30%	29 025	43 776	50,82%

PORTO-VECCHIO	Marchandises du 1er au 31 mars			Cumul Marchandises depuis le 1er Janvier		
	2020	2021	Variation	2020	2021	Variation
Régulier National	14 123	22 183	57,07%	41 800	56 001	33,97%
Régulier International	356	0	-100,00%	2 345	0	-100,00%
TOTAL	14 479	22 183	53,21%	44 145	56 001	26,86%
Hydrocarbures	0	0	-	0	0	-
Ciment	1 442	4 171	189,25%	6 442	10 957	70,09%
TOTAL	1 442	4 171	189,25%	6 442	10 957	70,09%
TOTAL	15 921	26 354	65,53%	50 587	66 958	32,36%

PROPRIANO	Marchandises du 1er au 31 mars			Cumul Marchandises depuis le 1er Janvier		
	2020	2021	Variation	2020	2021	Variation
Régulier National	5 672	6 369	12,29%	13 460	16 127	19,81%
Régulier International	0	0	-	765	0	-100,00%
TOTAL	5 672	6 369	12,29%	14 225	16 127	13,37%
Hydrocarbures	0	0	-	0	0	-
Ciment	0	0	-	390	0	-100,00%
TOTAL	0	0	-	390	0	-100,00%
TOTAL	5 672	6 369	12,29%	14 615	16 127	10,35%

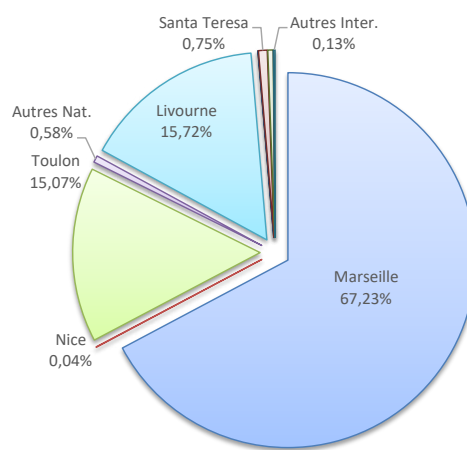
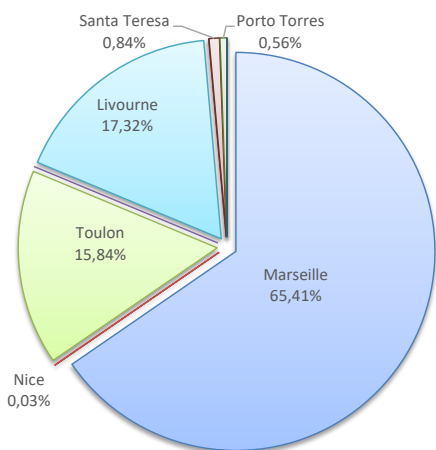
MARCHANDISES

	Marchandises du 1er au 31 mars			Cumul Marchandises depuis le 1er Janvier		
	2020	2021	Variation	2020	2021	Variation
Régulier National	216 055	242 594	12,28%	634 862	656 622	3,43%
Régulier Internat°	28 899	55 899	93,43%	115 857	135 217	16,71%
TOTAL	244 954	298 493	21,86%	750 719	791 839	5,48%
Hydrocarbures	22 812	23 406	2,60%	92 350	84 813	-8,16%
Ciment	10 707	14 877	38,95%	36 479	35 811	-1,83%
TOTAL	33 519	38 283	14,21%	128 829	120 624	-6,37%
TOTAL	278 473	336 776	20,94%	879 548	912 463	3,74%

LIGNES
REGULIERS NAT° ET INTERNAT°

Lignes	Pax	Variation n-1
Marseille	195 231	10,80%
Nice	84	-47,50%
Toulon	47 279	19,45%
Autres Nat.	0	-
Livourne	51 708	126,12%
Savone	0	-100,00%
Piombino	0	-
Santa Teresa	2 512	539,19%
Porto Torres	1 679	539,19%
Golfo Aranci	0	-100,00%
Autres Inter.	0	-

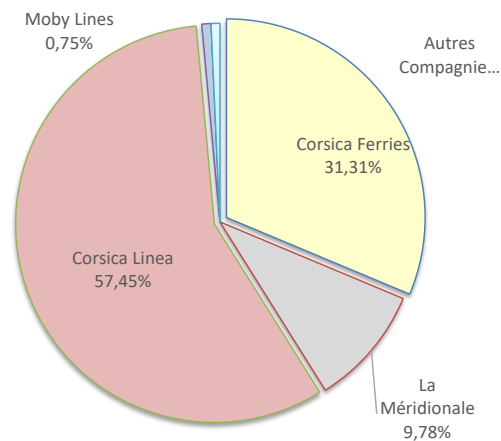
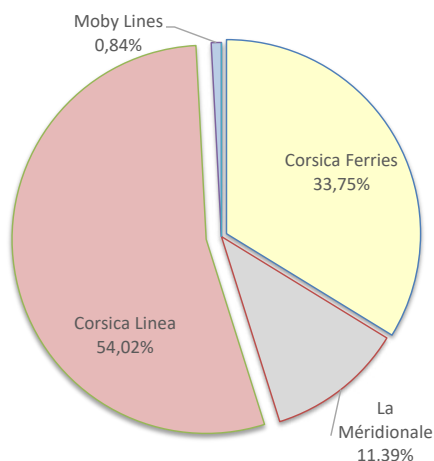
Lignes	Pax	Variation n-1
Marseille	532 387	24,58%
Nice	307	-99,18%
Toulon	119 326	-29,77%
Autres Nat.	4 602	3867,24%
Livourne	124 466	52,12%
Savone	0	-100,00%
Piombino	135	-
Santa Teresa	5 914	140,60%
Porto Torres	3 657	-24,86%
Golfo Aranci	0	-100,00%
Autres Inter.	1 045	-



COMPAGNIES
REGULIERS NAT° et INTERNAT°

Compagnies	Pax	Variation n-1
Corsica Ferries	100 750	47,63%
La Méridionale	33 985	71,73%
Corsica Linea	161 246	3,02%
Moby Lines	2 512	539,19%
Autres Compagnies	0	-

Compagnies	Pax	Variation n-1
Corsica Ferries	247 891	-13,08%
La Méridionale	77 475	45,04%
Corsica Linea	454 912	11,05%
Moby Lines	5 914	140,60%
Autres Compagnies	5 647	-



PORTS DE COMMERCE DE CORSE

mars 2021

MARCHANDISES PAR LIGNE

MENSUEL

National	Ajaccio	Bastia	Bonifacio	L'Ile-Rousse	Porto-Vecchio	Propriano	Total
Marseille	61 581	92 031	0	13 128	22 122	6 369	195 231
Nice	0	0	0	84	0	0	84
Toulon	14 984	32 234	0	0	61	0	47 279
Autres Corse	0	0	0	0	0	0	0
Autres Nat.	0	0	0	0	0	0	0
Total	76 565	124 265	0	13 212	22 183	6 369	242 594
<i>Variation Volume / (n-1)</i>	<i>2 214</i>	<i>7 964</i>	<i>0</i>	<i>7 604</i>	<i>8 060</i>	<i>697</i>	<i>26 539</i>
<i>Variation % / (n-1)</i>	<i>2,98%</i>	<i>6,85%</i>	<i>-</i>	<i>135,59%</i>	<i>57,07%</i>	<i>12,29%</i>	<i>12,28%</i>
International	Ajaccio	Bastia	Bonifacio	L'Ile-Rousse	Porto-Vecchio	Propriano	Total
Livourne	0	51 487	0	221	0	0	51 708
Santa Teresa	0	0	2 512	0	0	0	2 512
Porto Torres	1 679	0	0	0	0	0	1 679
Total	1 679	51 487	2 512	221	0	0	55 899
<i>Variation Volume / (n-1)</i>	<i>925</i>	<i>24 091</i>	<i>2 119</i>	<i>221</i>	<i>-356</i>	<i>0</i>	<i>27 000</i>
<i>Variation % / (n-1)</i>	<i>122,68%</i>	<i>87,94%</i>	<i>539,19%</i>	<i>-</i>	<i>-100,00%</i>	<i>-</i>	<i>93,43%</i>
Total	78 244	175 752	2 512	13 433	22 183	6 369	298 493
<i>Variation Volume / (n-1)</i>	<i>3 139</i>	<i>32 055</i>	<i>2 119</i>	<i>7 825</i>	<i>7 704</i>	<i>697</i>	<i>53 539</i>
<i>Variation % / (n-1)</i>	<i>4,18%</i>	<i>22,31%</i>	<i>539,19%</i>	<i>139,53%</i>	<i>53,21%</i>	<i>12,29%</i>	<i>21,86%</i>

Cumul depuis le 1er janvier

National	Ajaccio	Bastia	Bonifacio	L'Ile-Rousse	Porto-Vecchio	Propriano	Total
Marseille	173 025	254 695	0	32 686	55 854	16 127	532 387
Nice	0	123	0	184	0	0	307
Toulon	36 836	82 343	0	0	147	0	119 326
Autres Corse	0	0	0	0	0	0	0
Autres Nat.	0	0	0	4 602	0	0	4 602
Total	209 861	337 161	0	37 472	56 001	16 127	656 622
<i>Variation Volume / (n-1)</i>	<i>-34 551</i>	<i>24 310</i>	<i>0</i>	<i>15 133</i>	<i>14 201</i>	<i>2 667</i>	<i>21 760</i>
<i>Variation % / (n-1)</i>	<i>-14,14%</i>	<i>7,77%</i>	<i>-</i>	<i>67,74%</i>	<i>33,97%</i>	<i>19,81%</i>	<i>3,43%</i>
International	Ajaccio	Bastia	Bonifacio	L'Ile-Rousse	Porto-Vecchio	Propriano	Total
Livourne	0	124 033	0	433	0	0	124 466
Piombino	0	135	0	0	0	0	135
Santa Teresa	0	0	5 914	0	0	0	5 914
Porto Torres	3 657	0	0	0	0	0	3 657
Autres Inter.	0	0	1 045	0	0	0	1 045
Total	3 657	124 168	6 959	433	0	0	135 217
<i>Variation Volume / (n-1)</i>	<i>-445</i>	<i>18 277</i>	<i>4 501</i>	<i>137</i>	<i>-2 345</i>	<i>-765</i>	<i>19 360</i>
<i>Variation % / (n-1)</i>	<i>-10,85%</i>	<i>17,26%</i>	<i>183,12%</i>	<i>46,28%</i>	<i>-100,00%</i>	<i>-100,00%</i>	<i>16,71%</i>
Total	213 518	461 329	6 959	37 905	56 001	16 127	791 839
<i>Variation Volume / (n-1)</i>	<i>-34 996</i>	<i>42 587</i>	<i>4 501</i>	<i>15 270</i>	<i>11 856</i>	<i>1 902</i>	<i>41 120</i>
<i>Variation % / (n-1)</i>	<i>-14,08%</i>	<i>10,17%</i>	<i>183,12%</i>	<i>67,46%</i>	<i>26,86%</i>	<i>13,37%</i>	<i>5,48%</i>

Vrac

MENSUEL	Ajaccio	Bastia	Bonifacio	L'Ile-Rousse	Porto-Vecchio	Propriano	Total
Hydrocarbures	11 321	12 085	0	0	0	0	23 406
Ciment	3 877	4 341	0	2 488	4 171	0	14 877
Total	15 198	16 426	0	2 488	4 171	0	38 283
<i>Variation Volume / (n-1)</i>	<i>119</i>	<i>1 690</i>	<i>0</i>	<i>226</i>	<i>2 729</i>	<i>0</i>	<i>4 764</i>
<i>Variation % / (n-1)</i>	<i>0,79%</i>	<i>11,47%</i>	<i>-</i>	<i>9,99%</i>	<i>189,25%</i>	<i>-</i>	<i>14,21%</i>
CUMUL	Ajaccio	Bastia	Bonifacio	L'Ile-Rousse	Porto-Vecchio	Propriano	Total
Hydrocarbures	34 174	50 639	0	0	0	0	84 813
Ciment	9 676	9 307	0	5 871	10 957	0	35 811
Total	43 850	59 946	0	5 871	10 957	0	120 624
<i>Variation Volume / (n-1)</i>	<i>-5 859</i>	<i>-5 952</i>	<i>0</i>	<i>-519</i>	<i>4 515</i>	<i>-390</i>	<i>-8 205</i>
<i>Variation % / (n-1)</i>	<i>-11,79%</i>	<i>-9,03%</i>	<i>-</i>	<i>-8,12%</i>	<i>70,09%</i>	<i>-100,00%</i>	<i>-6,37%</i>

PORTS DE COMMERCE DE CORSE

mars 2021

MARCHANDISES PAR COMPAGNIE

MENSUEL	National	Ajaccio	Bastia	Bonifacio	L'Ile-Rousse	Porto-Vecchio	Propriano	Total	Variation/V	Variation/%
	Corsica Ferries	14 984	32 234	0	84	61	0	47 363	7 622	19,18%
	La Méridionale	29 076	0	0	0	0	4 909	33 985	14 195	71,73%
	Corsica Linea	32 505	92 031	0	13 128	22 122	1 460	161 246	4 722	3,02%
	Total	76 565	124 265	0	13 212	22 183	6 369	242 594	26 539	12,28%
	<i>Variation Volume / (n-1)</i>	<i>2 214</i>	<i>7 964</i>	<i>0</i>	<i>7 604</i>	<i>8 060</i>	<i>697</i>	<i>26 539</i>		
	<i>Variation % / (n-1)</i>	<i>2,98%</i>	<i>6,85%</i>	<i>-</i>	<i>135,59%</i>	<i>57,07%</i>	<i>12,29%</i>	<i>12,28%</i>		
	International	Ajaccio	Bastia	Bonifacio	L'Ile-Rousse	Porto-Vecchio	Propriano	Total	Variation/V	Variation/%
	Corsica Ferries	1 679	51 487	0	221	0	0	53 387	24 881	87,28%
	Moby Lines	0	0	2 512	0	0	0	2 512	2 119	539,19%
	Total	1 679	51 487	2 512	221	0	0	55 899	27 000	93,43%
	<i>Variation Volume / (n-1)</i>	<i>925</i>	<i>24 091</i>	<i>2 119</i>	<i>221</i>	<i>-356</i>	<i>0</i>	<i>27 000</i>		
	<i>Variation % / (n-1)</i>	<i>122,68%</i>	<i>87,94%</i>	<i>539,19%</i>	<i>-</i>	<i>-100,00%</i>	<i>-</i>	<i>93,43%</i>		
	Total	Ajaccio	Bastia	Bonifacio	L'Ile-Rousse	Porto-Vecchio	Propriano	Total	Variation/V	Variation/%
Corsica Ferries	16 663	83 721	0	305	61	0	100 750	32 503	47,63%	
La Méridionale	29 076	0	0	0	0	4 909	33 985	14 195	71,73%	
Corsica Linea	32 505	92 031	0	13 128	22 122	1 460	161 246	4 722	3,02%	
Moby Lines	0	0	2 512	0	0	0	2 512	2 119	539,19%	
Total	78 244	175 752	2 512	13 433	22 183	6 369	298 493	53 539	21,86%	
<i>Variation Volume / (n-1)</i>	<i>3 139</i>	<i>32 055</i>	<i>2 119</i>	<i>7 825</i>	<i>7 704</i>	<i>697</i>	<i>53 539</i>			
<i>Variation % / (n-1)</i>	<i>4,18%</i>	<i>22,31%</i>	<i>539,19%</i>	<i>139,53%</i>	<i>53,21%</i>	<i>12,29%</i>	<i>21,86%</i>			

Cumul depuis le 1er janvier	National	Ajaccio	Bastia	Bonifacio	L'Ile-Rousse	Porto-Vecchio	Propriano	Total	Variation/V	Variation/%
	Corsica Ferries	36 836	82 466	0	184	147	0	119 633	-52 928	-30,67%
	La Méridionale	29 076	0	0	0	33 732	14 667	77 475	24 825	47,15%
	Corsica Linea	143 949	254 695	0	32 686	22 122	1 460	454 912	45 261	11,05%
	Autres Compagnies	0	0	0	4 602	0	0	4 602	4 602	-
	Total	209 861	337 161	0	37 472	56 001	16 127	656 622	21 760	3,43%
	<i>Variation Volume / (n-1)</i>	<i>-34 551</i>	<i>24 310</i>	<i>0</i>	<i>15 133</i>	<i>14 201</i>	<i>2 667</i>	<i>21 760</i>		
	<i>Variation % / (n-1)</i>	<i>-14,14%</i>	<i>7,77%</i>	<i>-</i>	<i>67,74%</i>	<i>33,97%</i>	<i>19,81%</i>	<i>3,43%</i>		
	International	Ajaccio	Bastia	Bonifacio	L'Ile-Rousse	Porto-Vecchio	Propriano	Total	Variation/V	Variation/%
	Corsica Ferries	3 657	124 168	0	433	0	0	128 258	15 624	13,87%
	Moby Lines	0	0	5 914	0	0	0	5 914	3 456	140,60%
	Autres Compagnies	0	0	1 045	0	0	0	1 045	1 045	-
	Total	3 657	124 168	6 959	433	0	0	135 217	19 360	16,71%
	<i>Variation Volume / (n-1)</i>	<i>-445</i>	<i>18 277</i>	<i>4 501</i>	<i>137</i>	<i>-2 345</i>	<i>-765</i>	<i>19 360</i>		
<i>Variation % / (n-1)</i>	<i>-10,85%</i>	<i>17,26%</i>	<i>183,12%</i>	<i>46,28%</i>	<i>-100,00%</i>	<i>-100,00%</i>	<i>16,71%</i>			
Total	Ajaccio	Bastia	Bonifacio	L'Ile-Rousse	Porto-Vecchio	Propriano	Total	Variation/V	Variation/%	
Corsica Ferries	40 493	206 634	0	617	147	0	247 891	-37 304	-13,08%	
La Méridionale	29 076	0	0	0	33 732	14 667	77 475	24 060	45,04%	
Corsica Linea	143 949	254 695	0	32 686	22 122	1 460	454 912	45 261	11,05%	
Moby Lines	0	0	5 914	0	0	0	5 914	3 456	140,60%	
Autres Compagnies	0	0	1 045	4 602	0	0	5 647	5 647	-	
Total	213 518	461 329	6 959	37 905	56 001	16 127	791 839	41 120	5,48%	
<i>Variation Volume / (n-1)</i>	<i>-34 996</i>	<i>42 587</i>	<i>4 501</i>	<i>15 270</i>	<i>11 856</i>	<i>1 902</i>	<i>41 120</i>			
<i>Variation % / (n-1)</i>	<i>-14,08%</i>	<i>10,17%</i>	<i>183,12%</i>	<i>67,46%</i>	<i>26,86%</i>	<i>13,37%</i>	<i>5,48%</i>			