

Ports de Commerce de Corse

Porti di Commerciù di Corsica

Mensuel

U Misincu

Marchandises 2021

Marcanzzii 2021

avr-21

MARCHANDISES GLOBAL

TOTAL PORTS	Marchandises du 1er au 30 avril			Cumul Marchandises depuis le 1er Janvier		
	2020	2021	Variation	2020	2021	Variation
Régulier National	170 913	230 308	34,75%	805 775	886 931	10,07%
Régulier International	13 386	47 494	254,80%	129 243	182 711	41,37%
TOTAL	184 299	277 802	50,73%	935 018	1 069 642	14,40%
Hydrocarbures	17 439	32 642	87,18%	109 790	117 456	6,98%
Ciment	7 743	13 199	70,46%	44 222	49 011	10,83%
TOTAL	25 182	45 841	82,04%	154 012	166 467	8,09%
TOTAL	209 481	323 643	54,50%	1 089 030	1 236 109	13,51%

AJACCIO	Marchandises du 1er au 30 avril			Cumul Marchandises depuis le 1er Janvier		
	2020	2021	Variation	2020	2021	Variation
Régulier National	62 256	72 173	15,93%	306 668	282 034	-8,03%
Régulier International	0	1 027	-	4 102	4 684	14,19%
TOTAL	62 256	73 200	17,58%	310 770	286 718	-7,74%
Hydrocarbures	7 419	13 974	88,35%	48 481	48 149	-0,68%
Ciment	2 407	3 028	25,80%	11 055	12 704	14,92%
TOTAL	9 826	17 002	73,03%	59 536	60 853	2,21%
TOTAL	72 082	90 202	25,14%	370 306	347 571	-6,14%

BASTIA	Marchandises du 1er au 30 avril			Cumul Marchandises depuis le 1er Janvier		
	2020	2021	Variation	2020	2021	Variation
Régulier National	99 068	119 068	20,19%	411 919	456 229	10,76%
Régulier International	13 386	43 794	227,16%	119 277	167 962	40,82%
TOTAL	112 454	162 862	44,83%	531 196	624 191	17,51%
Hydrocarbures	10 020	18 668	86,31%	61 309	69 307	13,05%
Ciment	2 117	4 363	106,09%	16 726	13 670	-18,27%
TOTAL	12 137	23 031	89,76%	78 035	82 977	6,33%
TOTAL	124 591	185 893	49,20%	609 231	707 168	16,08%

BONIFACIO	Marchandises du 1er au 30 avril			Cumul Marchandises depuis le 1er Janvier		
	2020	2021	Variation	2020	2021	Variation
Régulier National	0	0	-	0	0	-
Régulier International	0	2 673	-	2 458	9 632	291,86%
TOTAL	0	2 673	-	2 458	9 632	291,86%
Hydrocarbures	0	0	-	0	0	-
Ciment	0	0	-	0	0	-
TOTAL	0	0	-	0	0	-
TOTAL	0	2 673	-	2 458	9 632	291,86%

L'ILE-ROUSSE	Marchandises du 1er au 30 avril			Cumul Marchandises depuis le 1er Janvier		
	2020	2021	Variation	2020	2021	Variation
Régulier National	0	10 931	-	22 339	48 403	116,67%
Régulier International	0	0	-	296	433	46,28%
TOTAL	0	10 931	-	22 635	48 836	115,75%
Hydrocarbures	0	0	-	0	0	-
Ciment	1 205	2 005	66,39%	7 595	7 876	3,70%
TOTAL	1 205	2 005	66,39%	7 595	7 876	3,70%
TOTAL	1 205	12 936	973,53%	30 230	56 712	87,60%

PORTO-VECCHIO	Marchandises du 1er au 30 avril			Cumul Marchandises depuis le 1er Janvier		
	2020	2021	Variation	2020	2021	Variation
Régulier National	6 377	23 875	274,39%	48 177	79 876	65,80%
Régulier International	0	0	-	2 345	0	-100,00%
TOTAL	6 377	23 875	274,39%	50 522	79 876	58,10%
Hydrocarbures	0	0	-	0	0	-
Ciment	2 014	3 803	88,83%	8 456	14 761	74,56%
TOTAL	2 014	3 803	88,83%	8 456	14 761	74,56%
TOTAL	8 391	27 678	229,85%	58 978	94 637	60,46%

PROPRIANO	Marchandises du 1er au 30 avril			Cumul Marchandises depuis le 1er Janvier		
	2020	2021	Variation	2020	2021	Variation
Régulier National	3 212	4 261	32,66%	16 672	20 389	22,29%
Régulier International	0	0	-	765	0	-100,00%
TOTAL	3 212	4 261	32,66%	17 437	20 389	16,93%
Hydrocarbures	0	0	-	0	0	-
Ciment	0	0	-	390	0	-100,00%
TOTAL	0	0	-	390	0	-100,00%
TOTAL	3 212	4 261	32,66%	17 827	20 389	14,37%

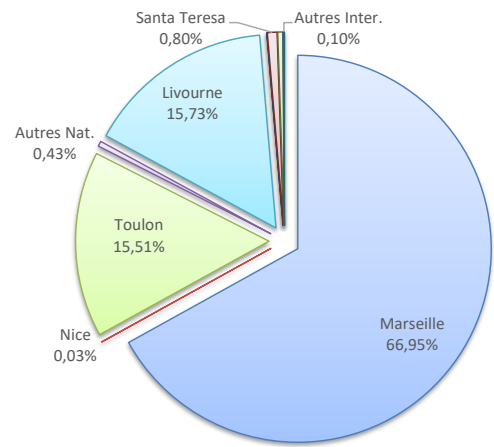
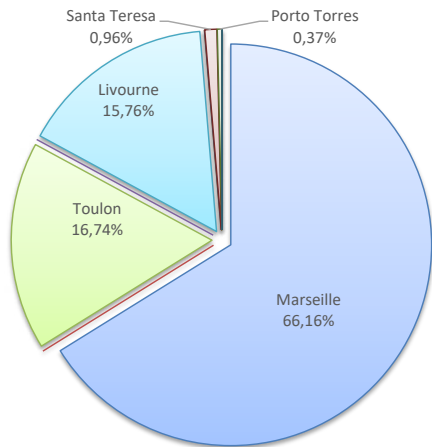
MARCHANDISES

	Marchandises du 1er au 30 avril			Cumul Marchandises depuis le 1er Janvier		
	2020	2021	Variation	2020	2021	Variation
Régulier National	170 913	230 308	34,75%	805 775	886 931	10,07%
Régulier Internat°	13 386	47 494	254,80%	129 243	182 711	41,37%
TOTAL	184 299	277 802	50,73%	935 018	1 069 642	14,40%
Hydrocarbures	17 439	32 642	87,18%	109 790	117 456	6,98%
Ciment	7 743	13 199	70,46%	44 222	49 011	10,83%
TOTAL	25 182	45 841	82,04%	154 012	166 467	8,09%
TOTAL	209 481	323 643	54,50%	1 089 030	1 236 109	13,51%

LIGNES
REGULIERS NAT° ET INTERNAT°

Lignes	Pax	Variation n-1
Marseille	183 794	27,90%
Nice	0	-
Toulon	46 514	70,94%
Autres Nat.	0	-
Livourne	43 794	227,16%
Savone	0	-
Piombino	0	-
Santa Teresa	2 673	-
Porto Torres	1 027	-
Golfo Aranci	0	-
Autres Inter.	0	-

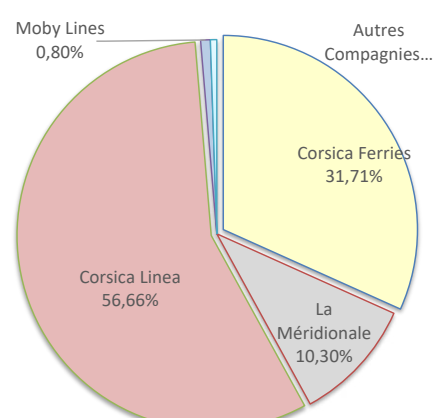
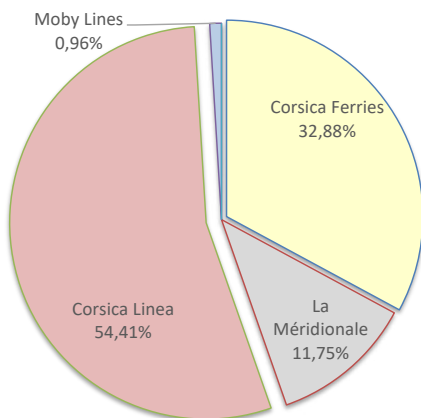
Lignes	Pax	Variation n-1
Marseille	715 974	25,38%
Nice	307	-99,18%
Toulon	165 842	-15,63%
Autres Nat.	4 602	-
Livourne	168 260	76,73%
Savone	0	-100,00%
Piombino	135	-
Santa Teresa	8 587	249,35%
Porto Torres	4 684	-3,76%
Golfo Aranci	0	-100,00%
Autres Inter.	1 045	-



COMPAGNIES
REGULIERS NAT° et INTERNAT°

Compagnies	Pax	Variation n-1
Corsica Ferries	91 335	124,98%
La Méditerranée	32 649	240,48%
Corsica Linea	151 145	12,70%
Moby Lines	2 673	-
Autres Compagnies	0	-

Compagnies	Pax	Variation n-1
Corsica Ferries	339 228	4,12%
La Méditerranée	110 126	74,79%
Corsica Linea	606 054	11,46%
Moby Lines	8 587	249,35%
Autres Compagnies	5 647	-



MARCHANDISES

Marchandises du 1er au 30 avril		
2020	2021	Variation
62 256	72 173	15,93%
0	1 027	-
62 256	73 200	17,58%

Cumul Marchandises depuis le 1er Janvier		
2020	2021	Variation
306 668	282 034	-8,03%
4 102	4 684	14,19%
310 770	286 718	-7,74%

Régulier National		
Régulier Internat°		
TOTAL		

Hydrocarbures	7 419	13 974	88,35%
Ciment	2 407	3 028	25,80%
TOTAL	9 826	17 002	73,03%

Hydrocarbures	48 481	48 149	-0,68%
Ciment	11 055	12 704	14,92%
TOTAL	59 536	60 853	2,21%

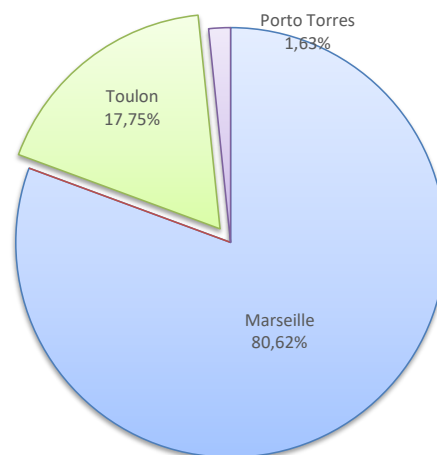
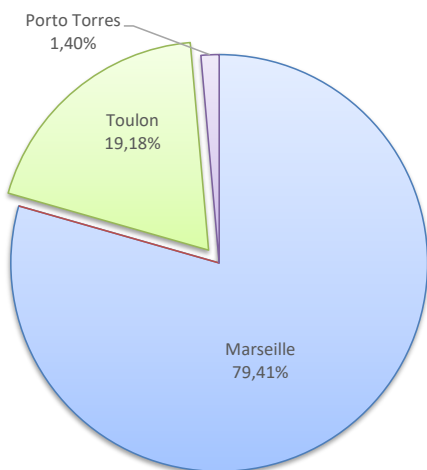
TOTAL	72 082	90 202	25,14%
--------------	---------------	---------------	---------------

TOTAL	370 306	347 571	-6,14%
--------------	----------------	----------------	---------------

Lignes	Pax	Variation n-1
Marseille	58 130	11,59%
Nice	0	-
Toulon	14 043	38,19%
Porto Torres	1 027	-

Lignes	Pax	Variation n-1
Marseille	231 153	13,75%
Nice	0	-100,00%
Toulon	50 881	-42,26%
Porto Torres	4 684	14,19%

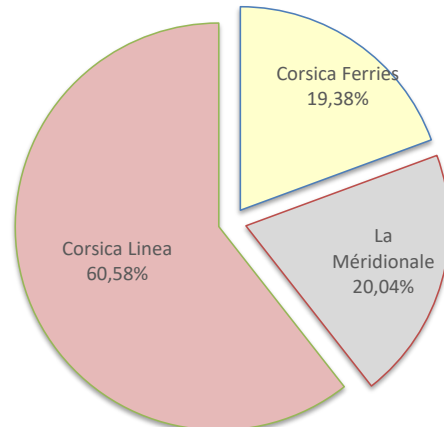
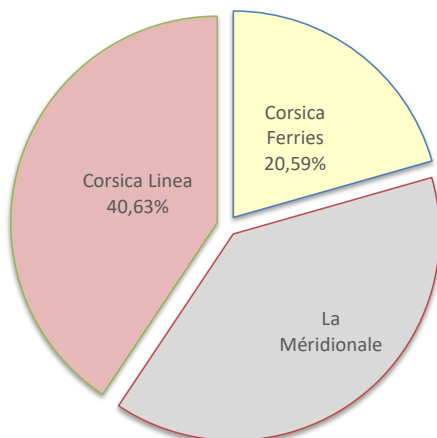
LIGNES
REGULIERS NAT° ET INTERNAT°



Compagnies	Pax	Variation n-1
Corsica Ferries	15 070	48,30%
La Méridionale	28 388	-
Corsica Linea	29 742	-42,91%

Compagnies	Pax	Variation n-1
Corsica Ferries	55 565	-39,75%
La Méridionale	57 466	2437,13%
Corsica Linea	173 687	-19,70%

COMPAGNIES
REGULIERS NAT° ET INTERNAT°



MARCHANDISES

	Marchandises du 1er au 30 avril		
	2020	2021	Variation
Régulier National	99 068	119 068	20,19%
Régulier Internat°	13 386	43 794	227,16%
TOTAL	112 454	162 862	44,83%

	Cumul Marchandises depuis le 1er Janvier		
	2020	2021	Variation
Régulier National	411 919	456 229	10,76%
Régulier Internat°	119 277	167 962	40,82%
TOTAL	531 196	624 191	17,51%

Hydrocarbures	10 020	18 668	86,31%
Ciment	2 117	4 363	106,09%
TOTAL	12 137	23 031	89,76%

Hydrocarbures	61 309	69 307	13,05%
Ciment	16 726	13 670	-18,27%
TOTAL	78 035	82 977	6,33%

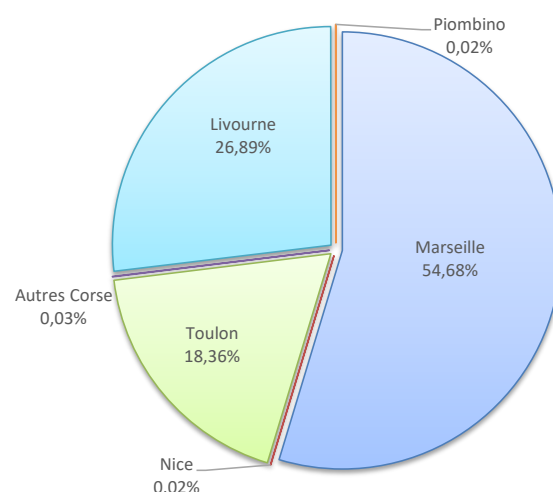
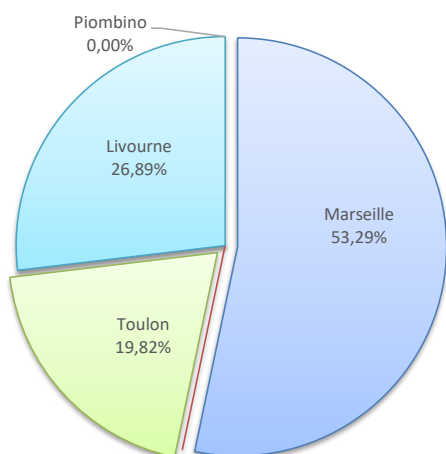
TOTAL	124 591	185 893	49,20%
--------------	----------------	----------------	---------------

TOTAL	609 231	707 168	16,08%
--------------	----------------	----------------	---------------

LIGNES
REGULIERS NAT° ET INTERNAT°

Lignes	Pax	Variation n-1
Marseille	86 793	5,82%
Nice	0	-
Toulon	32 275	89,31%
Autres Corse	0	-
Livourne	43 794	227,16%
Piombino	0	-

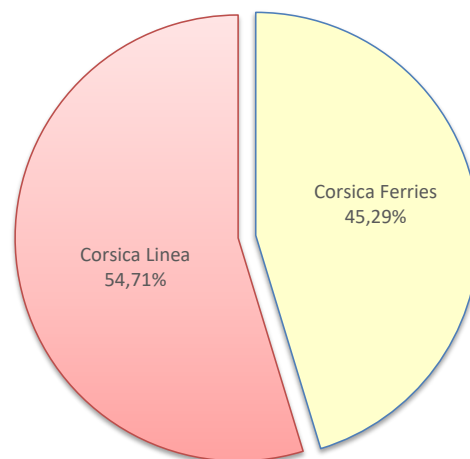
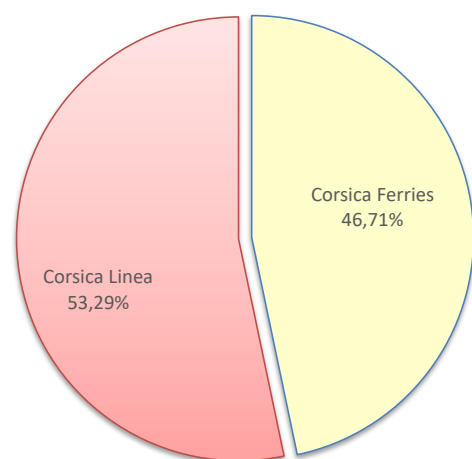
Lignes	Pax	Variation n-1
Marseille	341 282	20,25%
Nice	123	-99,37%
Toulon	114 618	6,05%
Autres Corse	206	-62,20%
Livourne	167 827	76,30%
Piombino	135	-



COMPAGNIES
REGULIERS NAT° ET INTERNAT°

Compagnies	Pax	Variation n-1
Corsica Ferries	76 069	149,94%
Corsica Linea	86 793	5,82%

Compagnies	Pax	Variation n-1
Corsica Ferries	282 703	22,95%
Corsica Linea	341 488	13,35%



PORT DE COMMERCE DE BONIFACIO

avril 2021

MARCHANDISES

Marchandises du 1er au 30 avril		
2020	2021	Variation
0	0	-
0	2 673	-
0	2 673	-

Cumul Marchandises depuis le 1er Janvier		
2020	2021	Variation
0	0	-
2 458	9 632	291,86%
2 458	9 632	291,86%

Régulier National	0	0	-
Régulier Internat°	0	2 673	-
TOTAL	0	2 673	-

Hydrocarbures	0	0	-
Ciment	0	0	-
TOTAL	0	0	-

0	0	-
0	0	-
0	0	-

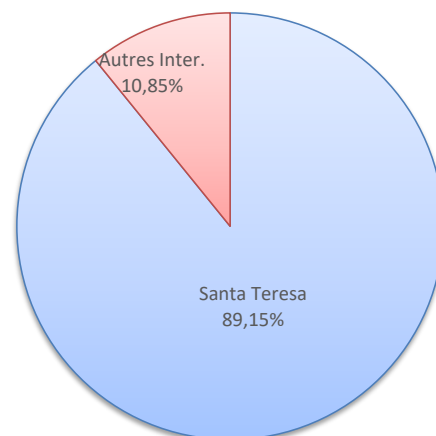
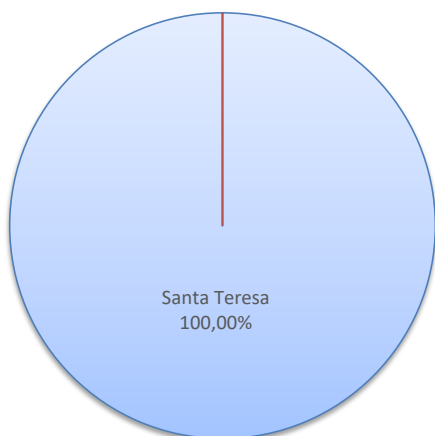
TOTAL	0	2 673	-
--------------	----------	--------------	----------

2 458	9 632	291,86%
--------------	--------------	----------------

Lignes	Pax	Variation n-1
Santa Teresa	2 673	-
Autres Inter.	0	-

Lignes	Pax	Variation n-1
Santa Teresa	8 587	249,35%
Autres Inter.	1 045	-

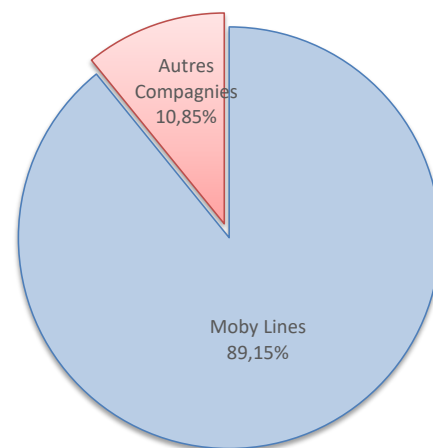
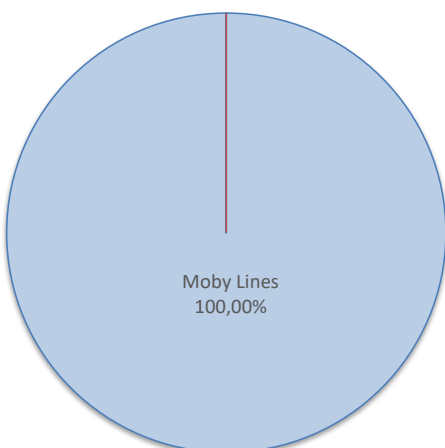
LIGNES
REGULIERS NAT° ET INTERNAT°



Compagnies	Pax	Variation n-1
Moby Lines	2 673	-
Autres Compagnies	0	-

Compagnies	Pax	Variation n-1
Moby Lines	8 587	249,35%
Autres Compagnies	1 045	-

COMPAGNIES
REGULIERS NAT° ET INTERNAT°

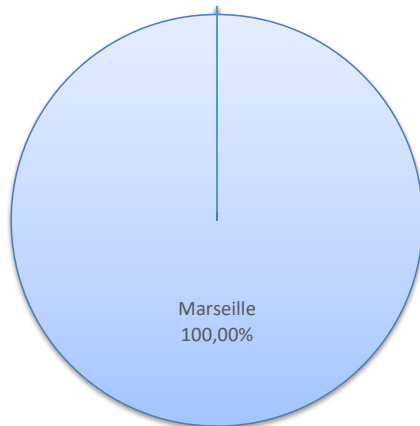


MARCHANDISES

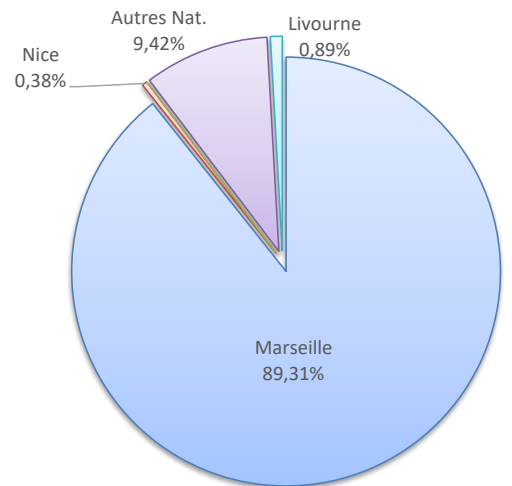
	Marchandises du 1er au 30 avril			Cumul Marchandises depuis le 1er Janvier		
	2020	2021	Variation	2020	2021	Variation
Régulier National	0	10 931	-	22 339	48 403	116,67%
Régulier Internat°	0	0	-	296	433	46,28%
TOTAL	0	10 931	-	22 635	48 836	115,75%
dont MD	0	660	-	627	3132	399,52%
Croisières	0	0	-	0	0	-
Hydrocarbures	0	0	-	0	0	-
Ciment	1 205	2 005	66,39%	7 595	7 876	3,70%
TOTAL	1 205	2 005	66,39%	7 595	7 876	3,70%
TOTAL	1 205	12 936	973,53%	30 230	56 712	87,60%

LIGNES
REGULIERS NAT° ET INTERNAT°

Lignes	Pax	Variation n-1
Marseille	10 931	-
Nice	0	-
Toulon	0	-
Autres Nat.	0	-
Livourne	0	-

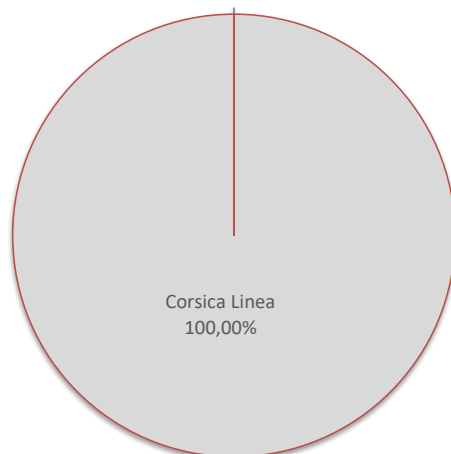


Lignes	Pax	Variation n-1
Marseille	43 617	126,58%
Nice	184	-93,08%
Toulon	0	-100,00%
Autres Nat.	4 602	-
Livourne	433	-

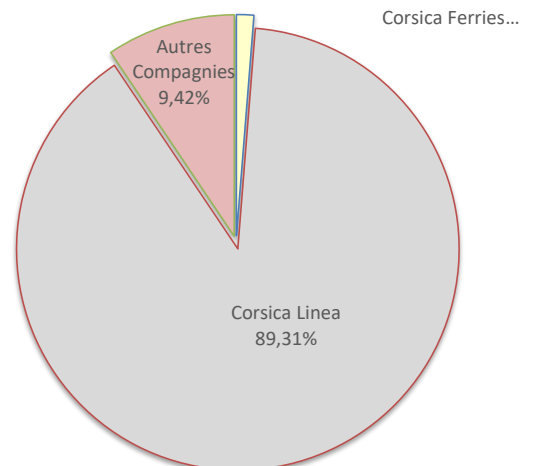


COMPAGNIES
REGULIERS NAT° ET INTERNAT°

Compagnies	Pax	Variation n-1
Corsica Ferries	0	-
Corsica Linea	10 931	-
Autres Compagnies	0	-



Compagnies	Pax	Variation n-1
Corsica Ferries	617	-49,51%
Corsica Linea	43 617	103,69%
Autres Compagnies	4 602	-



PORT DE COMMERCE DE PORTO-VECCHIO

avril 2021

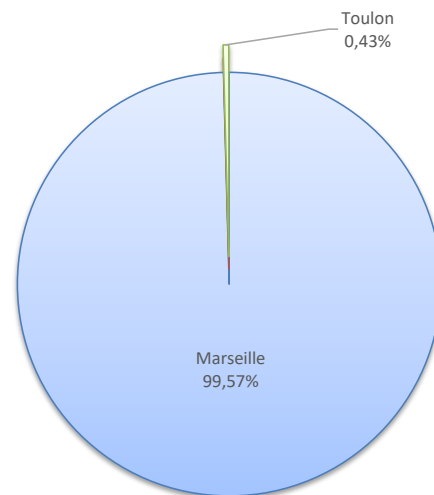
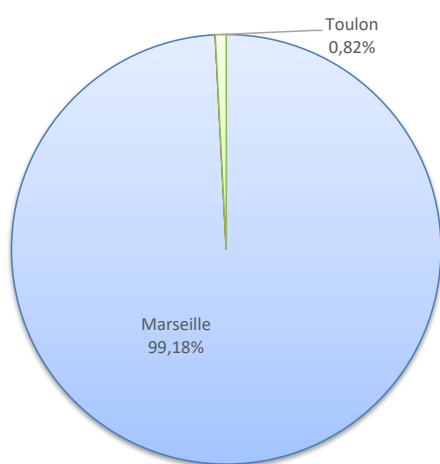
MARCHANDISES

	Marchandises du 1er au 30 avril			Cumul Marchandises depuis le 1er Janvier		
	2020	2021	Variation	2020	2021	Variation
Régulier National	6 377	23 875	274,39%	48 177	79 876	65,80%
Régulier Internat°	0	0	-	2 345	0	-100,00%
TOTAL	6 377	23 875	274,39%	50 522	79 876	58,10%
Hydrocarbures	0	0	-	0	0	-
Ciment	2 014	3 803	88,83%	8 456	14 761	74,56%
TOTAL	2 014	3 803	88,83%	8 456	14 761	74,56%
TOTAL	8 391	27 678	229,85%	58 978	94 637	60,46%

LIGNES REGULIERS NAT° ET INTERNAT°

Lignes	Pax	Variation n-1
Marseille	23 679	271,32%
Nice	0	-
Toulon	196	-

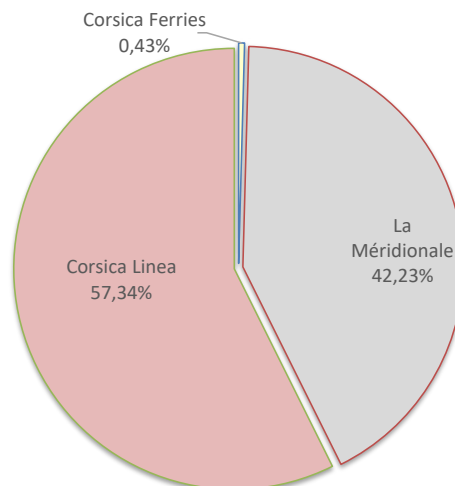
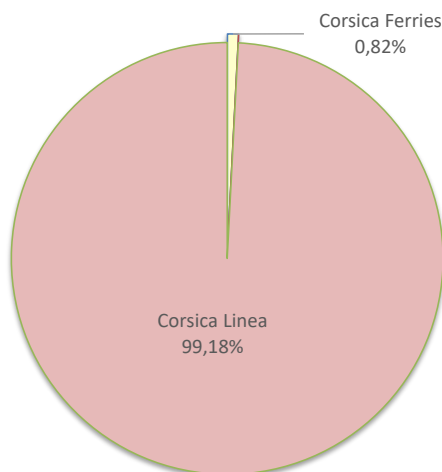
Lignes	Pax	Variation n-1
Marseille	79 533	65,34%
Nice	0	-100,00%
Toulon	343	453,23%



COMPAGNIES REGULIERS NAT° ET INTERNAT°

Compagnies	Pax	Variation n-1
Corsica Ferries	196	-
La Méridionale	0	-100,00%
Corsica Linea	23 679	-

Compagnies	Pax	Variation n-1
Corsica Ferries	343	-85,82%
La Méridionale	33 731	-22,10%
Corsica Linea	45 802	854,01%



PORT DE COMMERCE DE PROPRIANO

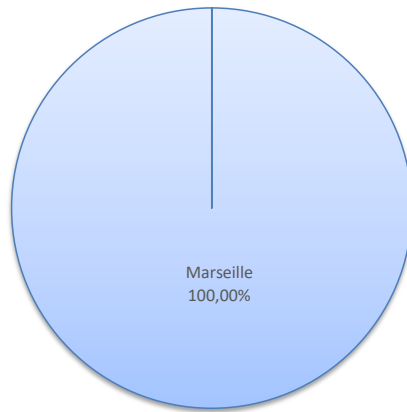
avril 2021

MARCHANDISES

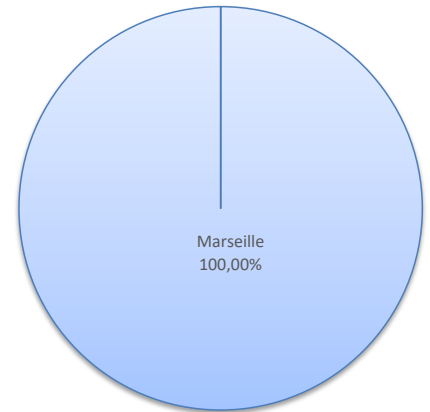
	Marchandises du 1er au 30 avril			Cumul Marchandises depuis le 1er Janvier		
	2020	2021	Variation	2020	2021	Variation
Régulier National	3 212	4 261	32,66%	16 672	20 389	22,29%
Régulier Internat°	0	0	-	765	0	-100,00%
TOTAL	3 212	4 261	32,66%	17 437	20 389	16,93%
Croisières	0	0	-	0	0	-
Hydrocarbures (Bitume)	0	0	-	0	0	-
Ciment	0	0	-	390	0	-100,00%
TOTAL	0	0	-	390	0	-100,00%
TOTAL	3 212	4 261	32,66%	17 827	20 389	14,37%

LIGNES REGULIERS NAT° ET INTERNAT°

Lignes	Pax	Variation n-1
Marseille	4 261	32,66%

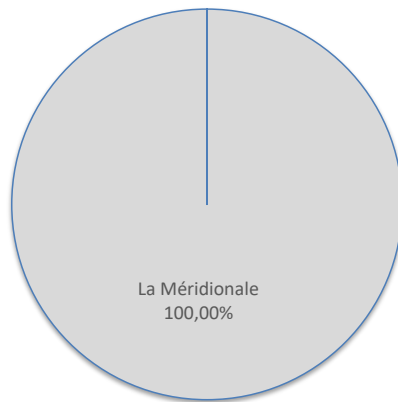


Lignes	Pax	Variation n-1
Marseille	20 389	22,29%



COMPAGNIES REGULIERS NAT° ET INTERNAT°

Compagnies	Pax	Variation n-1
La Méridionale	4 261	32,66%



Compagnies	Pax	Variation n-1
La Méridionale	18 929	8,56%

