

Ports de Commerce de Corse

Porti di Commerciù di Corsica

Mensuel

U Misincu

Escales 2022

Scali 2022

avril 2022

PORTS DE COMMERCE DE CORSE

avril 2022

ESCALES GLOBAL

TOTAL PORTS
Régulier National
Régulier International
TOTAL
Croisières
Hydrocarbures
Ciment
TOTAL
TOTAL

Escalaes du 1er au 30 avril		
2021	2022	Variation
241	290	20,33%
112	196	75,00%
353	486	37,68%
0	28	-
11	19	72,73%
20	16	-20,00%
31	35	12,90%
384	549	42,97%

Cumul Escalaes depuis le 1er Janvier		
2021	2022	Variation
934	1 040	11,35%
372	581	56,18%
1 306	1 621	24,12%
0	34	-
46	67	45,65%
79	71	-10,13%
125	138	10,40%
1 431	1 793	25,30%

AJACCIO
Régulier National
Régulier International
TOTAL
Croisières
Hydrocarbures
Ciment
TOTAL
TOTAL

Escalaes du 1er au 30 avril		
2021	2022	Variation
60	70	16,67%
3	7	133,33%
63	77	22,22%
0	18	-
3	7	133,33%
5	5	0,00%
8	12	50,00%
71	107	50,70%

Cumul Escalaes depuis le 1er Janvier		
2021	2022	Variation
230	249	8,26%
9	19	111,11%
239	268	12,13%
0	22	-
15	26	73,33%
21	21	0,00%
36	47	30,56%
275	337	22,55%

BASTIA
Régulier National
Régulier International
TOTAL
Croisières
Hydrocarbures
Ciment
TOTAL
TOTAL

Escalaes du 1er au 30 avril		
2021	2022	Variation
128	143	11,72%
46	89	93,48%
174	232	33,33%
0	6	-
8	12	50,00%
5	2	-60,00%
13	14	7,69%
187	252	34,76%

Cumul Escalaes depuis le 1er Janvier		
2021	2022	Variation
498	535	7,43%
199	257	29,15%
697	792	13,63%
0	8	-
31	39	25,81%
18	13	-27,78%
49	52	6,12%
746	852	14,21%

BONIFACIO
Régulier National
Régulier International
TOTAL
Croisières
Hydrocarbures
Ciment
TOTAL
TOTAL

Escalaes du 1er au 30 avril		
2021	2022	Variation
0	0	-
63	99	57,14%
63	99	57,14%
0	1	-
0	0	-
0	0	-
0	0	-
63	100	58,73%

Cumul Escalaes depuis le 1er Janvier		
2021	2022	Variation
0	0	-
161	297	84,47%
161	297	84,47%
0	1	-
0	0	-
0	0	-
0	0	-
161	298	85,09%

L'ILE-ROUSSE
Régulier National
Régulier International
TOTAL
Croisières
Hydrocarbures
Ciment
TOTAL
TOTAL

Escalaes du 1er au 30 avril		
2021	2022	Variation
26	47	80,77%
0	1	-
26	48	84,62%
0	0	-
0	0	-
3	4	33,33%
3	4	33,33%
29	52	79,31%

Cumul Escalaes depuis le 1er Janvier		
2021	2022	Variation
107	140	30,84%
3	8	166,67%
110	148	34,55%
0	0	-
0	0	-
13	15	15,38%
13	15	15,38%
123	163	32,52%

PORTO-VECCHIO
Régulier National
Régulier International
TOTAL
Croisières
Hydrocarbures
Ciment
TOTAL
TOTAL

Escalaes du 1er au 30 avril		
2021	2022	Variation
18	19	5,56%
0	0	-
18	19	5,56%
0	1	-
0	0	-
7	5	-28,57%
7	5	-28,57%
25	25	0,00%

Cumul Escalaes depuis le 1er Janvier		
2021	2022	Variation
61	66	8,20%
0	0	-
61	66	8,20%
0	1	-
0	0	-
27	22	-18,52%
27	22	-18,52%
88	89	1,14%

PROPRIANO
Régulier National
Régulier International
TOTAL
Croisières
Hydrocarbures
Ciment
TOTAL
TOTAL

Escalaes du 1er au 30 avril		
2021	2022	Variation
9	11	22,22%
0	0	-
9	11	22,22%
0	2	-
0	0	-
0	0	-
0	0	-
9	13	44,44%

Cumul Escalaes depuis le 1er Janvier		
2021	2022	Variation
38	50	31,58%
0	0	-
38	50	31,58%
0	2	-
0	2	-
0	0	-
0	2	-
38	54	42,11%

PORTS DE COMMERCE DE CORSE

avril 2022

ESCALES

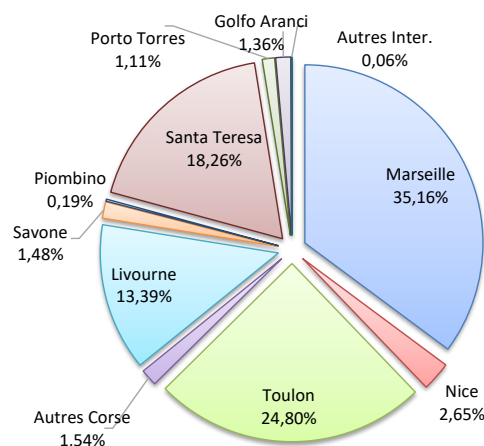
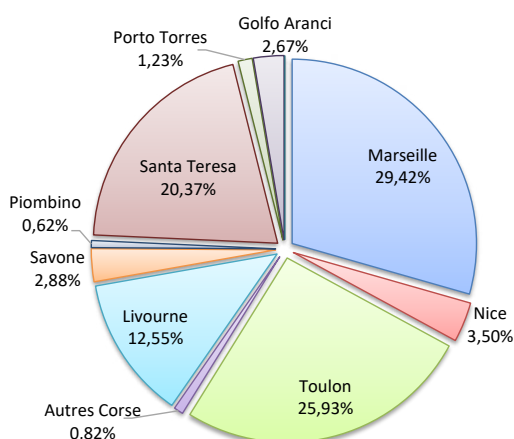
	Escalaes du 1er au 30 avril			Cumul Escalaes depuis le 1er Janvier		
	2021	2022	Variation	2021	2022	Variation
Régulier National	241	290	20,33%	934	1 040	11,35%
Régulier Internat°	112	196	75,00%	372	581	56,18%
TOTAL	353	486	37,68%	1 306	1 621	24,12%
Croisières	0	28	-	0	34	-
Hydrocarbures	11	19	72,73%	46	67	45,65%
Ciment	20	16	-20,00%	79	71	-10,13%
TOTAL	31	35	12,90%	125	138	10,40%
TOTAL	384	549	42,97%	1 431	1 793	25,30%

Lignes	Escalaes	Variation n-1
Marseille	143	9,16%
Nice	17	-
Toulon	126	31,25%
Autres Corse	4	-71,43%
Livourne	61	38,64%
Savone	14	-
Piombino	3	-
Santa Teresa	99	57,14%
Porto Torres	6	57,14%
Golfo Aranci	13	1200,00%
Autres Inter.	0	-100,00%

Lignes	Escalaes	Variation n-1
Marseille	570	10,04%
Nice	43	186,67%
Toulon	402	13,88%
Autres Corse	25	-47,92%
Livourne	217	11,28%
Savone	24	-
Piombino	3	200,00%
Santa Teresa	296	85,00%
Porto Torres	18	100,00%
Golfo Aranci	22	340,00%
Autres Inter.	1	-50,00%

LIGNES

REGULIERS NAT° ET INTERNAT°

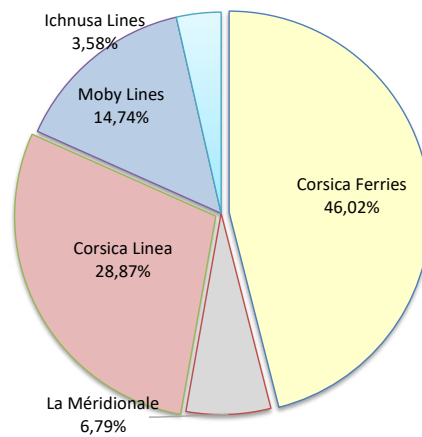
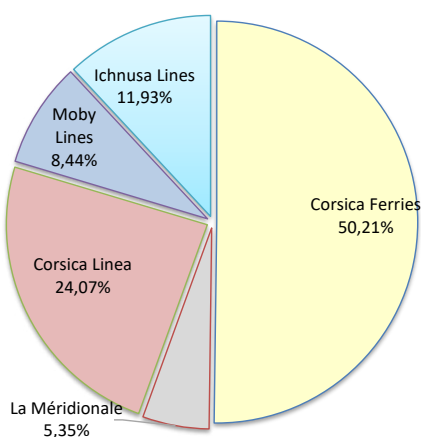


COMPAGNIES

REGULIERS NAT° et INTERNAT°

Compagnies	Escalaes	Variation n-1
Corsica Ferries	244	57,42%
La Méridionale	26	-3,70%
Corsica Linea	117	8,33%
Moby Lines	41	-34,92%
Ichnusa Lines	58	-

Compagnies	Escalaes	Variation n-1
Corsica Ferries	746	23,92%
La Méridionale	110	4,76%
Corsica Linea	468	6,85%
Moby Lines	239	49,38%
Ichnusa Lines	58	-



PORTS DE COMMERCE DE CORSE

avril 2022

ESCALES PAR COMPAGNIE

MENSUEL	National	Ajaccio	Bastia	Bonifacio	L'Ile-Rousse	Porto-Vecchio	Propriano	Total	Variation/V	Variation/%
	Corsica Ferries	41	79	0	21	6	0	147	41	38,68%
	La Méridionale	15	0	0	0	0	11	26	-1	-3,70%
	Corsica Linea	14	64	0	26	13	0	117	9	8,33%
	Total	70	143	0	47	19	11	290	49	20,33%
	<i>Variation Volume /(n-1)</i>	<i>10</i>	<i>15</i>	<i>0</i>	<i>21</i>	<i>1</i>	<i>2</i>	<i>49</i>		
	<i>Variation % / (n-1)</i>	<i>16,67%</i>	<i>11,72%</i>	<i>-</i>	<i>80,77%</i>	<i>5,56%</i>	<i>22,22%</i>	<i>20,33%</i>		
	International	Ajaccio	Bastia	Bonifacio	L'Ile-Rousse	Porto-Vecchio	Propriano	Total	Variation/V	Variation/%
	Corsica Ferries	7	89	0	1	0	0	97	49	102,08%
	Moby Lines	0	0	41	0	0	0	41	-22	-34,92%
	Ichnusa Lines	0	0	58	0	0	0	58	58	-
	Total	7	89	99	1	0	0	196	85	76,58%
	<i>Variation Volume /(n-1)</i>	<i>4</i>	<i>44</i>	<i>36</i>	<i>1</i>	<i>0</i>	<i>0</i>	<i>85</i>		
	<i>Variation % / (n-1)</i>	<i>133,33%</i>	<i>97,78%</i>	<i>57,14%</i>	<i>-</i>	<i>-</i>	<i>-</i>	<i>76,58%</i>		
	Total	Ajaccio	Bastia	Bonifacio	L'Ile-Rousse	Porto-Vecchio	Propriano	Total	Variation/V	Variation/%
Corsica Ferries	48	168	0	22	6	0	244	90	58,44%	
La Méridionale	15	0	0	0	0	11	26	-1	-3,70%	
Corsica Linea	14	64	0	26	13	0	117	9	8,33%	
Moby Lines	0	0	41	0	0	0	41	-22	-34,92%	
Ichnusa Lines	0	0	58	0	0	0	58	58	-	
Total	77	232	99	48	19	11	486	134	38,07%	
<i>Variation Volume /(n-1)</i>	<i>14</i>	<i>59</i>	<i>36</i>	<i>22</i>	<i>1</i>	<i>2</i>	<i>134</i>			
<i>Variation % / (n-1)</i>	<i>22,22%</i>	<i>34,10%</i>	<i>57,14%</i>	<i>84,62%</i>	<i>5,56%</i>	<i>22,22%</i>	<i>38,07%</i>			

Cumul depuis le 1er janvier	National	Ajaccio	Bastia	Bonifacio	L'Ile-Rousse	Porto-Vecchio	Propriano	Total	Variation/V	Variation/%
	Corsica Ferries	128	289	0	30	15	0	462	71	18,16%
	La Méridionale	60	0	0	0	0	50	110	5	4,76%
	Corsica Linea	61	246	0	110	51	0	468	30	6,85%
	Total	249	535	0	140	66	50	1 040	106	11,35%
	<i>Variation Volume /(n-1)</i>	<i>19</i>	<i>37</i>	<i>0</i>	<i>33</i>	<i>5</i>	<i>12</i>	<i>106</i>		
	<i>Variation % / (n-1)</i>	<i>8,26%</i>	<i>7,43%</i>	<i>-</i>	<i>30,84%</i>	<i>8,20%</i>	<i>31,58%</i>	<i>11,35%</i>		
	International	Ajaccio	Bastia	Bonifacio	L'Ile-Rousse	Porto-Vecchio	Propriano	Total	Variation/V	Variation/%
	Corsica Ferries	19	257	0	8	0	0	284	73	34,60%
	Moby Lines	0	0	239	0	0	0	239	79	49,38%
	Ichnusa Lines	0	0	58	0	0	0	58	58	-
	Autres Compagnies	0	0	0	0	0	0	0	-1	-100,00%
	Total	19	257	297	8	0	0	581	209	56,18%
	<i>Variation Volume /(n-1)</i>	<i>10</i>	<i>58</i>	<i>136</i>	<i>5</i>	<i>0</i>	<i>0</i>	<i>209</i>		
	<i>Variation % / (n-1)</i>	<i>111,11%</i>	<i>29,15%</i>	<i>84,47%</i>	<i>166,67%</i>	<i>-</i>	<i>-</i>	<i>56,18%</i>		
Total	Ajaccio	Bastia	Bonifacio	L'Ile-Rousse	Porto-Vecchio	Propriano	Total	Variation/V	Variation/%	
Corsica Ferries	147	546	0	38	15	0	746	144	23,92%	
La Méridionale	60	0	0	0	0	50	110	5	4,76%	
Corsica Linea	61	246	0	110	51	0	468	30	6,85%	
Moby Lines	0	0	239	0	0	0	239	79	49,38%	
Ichnusa Lines	0	0	58	0	0	0	58	58	-	
Autres Compagnies	0	0	0	0	0	0	0	-1	-100,00%	
Total	268	792	297	148	66	50	1 621	315	24,12%	
<i>Variation Volume /(n-1)</i>	<i>29</i>	<i>95</i>	<i>136</i>	<i>38</i>	<i>5</i>	<i>12</i>	<i>315</i>			
<i>Variation % / (n-1)</i>	<i>12,13%</i>	<i>13,63%</i>	<i>84,47%</i>	<i>34,55%</i>	<i>8,20%</i>	<i>31,58%</i>	<i>24,12%</i>			