

Ports de Commerce de Corse

Porti di Commerciù di Corsica

Mensuel

U Misincu

Marchandises 2022

Marcanzzii 2022

avril 2022

PORTS DE COMMERCE DE CORSE

avril 2022

MARCHANDISES GLOBAL

TOTAL PORTS
Régulier National
Régulier International
TOTAL
Hydrocarbures
Ciment
TOTAL
TOTAL

Marchandises du 1er au 30 avril		
2021	2022	Variation
230 308	245 930	6,78%
53 509	53 792	0,53%
283 817	299 722	5,60%
32 642	55 242	69,24%
13 199	10 707	-18,88%
45 841	65 949	43,86%
329 658	365 671	10,92%

Cumul Marchandises depuis le 1er Janvier		
2021	2022	Variation
886 931	952 066	7,34%
201 592	205 328	1,85%
1 088 523	1 157 394	6,33%
117 456	200 572	70,76%
49 011	47 834	-2,40%
166 467	248 406	49,22%
1 254 990	1 405 800	12,02%

AJACCIO
Régulier National
Régulier International
TOTAL
Hydrocarbures
Ciment
TOTAL
TOTAL

Marchandises du 1er au 30 avril		
2021	2022	Variation
72 173	78 426	8,66%
1 027	1 315	28,04%
73 200	79 741	8,94%
13 974	21 651	54,94%
3 028	3 578	18,16%
17 002	25 229	48,39%
90 202	104 970	16,37%

Cumul Marchandises depuis le 1er Janvier		
2021	2022	Variation
282 034	303 983	7,78%
4 684	5 498	17,38%
286 718	309 481	7,94%
48 149	72 883	51,37%
12 704	14 276	12,37%
60 853	87 159	43,23%
347 571	396 640	14,12%

BASTIA
Régulier National
Régulier International
TOTAL
Hydrocarbures
Ciment
TOTAL
TOTAL

Marchandises du 1er au 30 avril		
2021	2022	Variation
119 068	120 779	1,44%
43 794	45 063	2,90%
162 862	165 842	1,83%
18 668	33 591	79,94%
4 363	2 518	-42,29%
23 031	36 109	56,78%
185 893	201 951	8,64%

Cumul Marchandises depuis le 1er Janvier		
2021	2022	Variation
456 229	477 097	4,57%
167 962	170 998	1,81%
624 191	648 095	3,83%
69 307	124 611	79,80%
13 549	13 549	-0,89%
82 977	138 160	66,50%
707 168	786 255	11,18%

BONIFACIO
Régulier National
Régulier International
TOTAL
Hydrocarbures
Ciment
TOTAL
TOTAL

Marchandises du 1er au 30 avril		
2021	2022	Variation
0	0	-
8 688	7 027	-19,12%
8 688	7 027	-19,12%
0	0	-
0	0	-
0	0	-
8 688	7 027	-19,12%

Cumul Marchandises depuis le 1er Janvier		
2021	2022	Variation
0	0	-
28 513	26 834	-5,89%
28 513	26 834	-5,89%
0	0	-
0	0	-
0	0	-
28 513	26 834	-5,89%

L'ILE-ROUSSE
Régulier National
Régulier International
TOTAL
Hydrocarbures
Ciment
TOTAL
TOTAL

Marchandises du 1er au 30 avril		
2021	2022	Variation
10 931	14 856	35,91%
0	387	-
10 931	15 243	39,45%
0	0	-
2 005	1 999	-0,30%
2 005	1 999	-0,30%
12 936	17 242	33,29%

Cumul Marchandises depuis le 1er Janvier		
2021	2022	Variation
48 403	51 778	6,97%
433	1 998	361,43%
48 836	53 776	10,12%
0	0	-
7 876	8 419	6,89%
7 876	8 419	6,89%
56 712	62 195	9,67%

PORTO-VECCHIO
Régulier National
Régulier International
TOTAL
Hydrocarbures
Ciment
TOTAL
TOTAL

Marchandises du 1er au 30 avril		
2021	2022	Variation
23 875	24 984	4,65%
0	0	-
23 875	24 984	4,65%
0	0	-
3 803	2 612	-31,32%
3 803	2 612	-31,32%
27 678	27 596	-0,30%

Cumul Marchandises depuis le 1er Janvier		
2021	2022	Variation
79 876	92 386	15,66%
0	0	-
79 876	92 386	15,66%
0	0	-
14 761	11 590	-21,48%
14 761	11 590	-21,48%
94 637	103 976	9,87%

PROPRIANO
Régulier National
Régulier International
TOTAL
Hydrocarbures
Ciment
TOTAL
TOTAL

Marchandises du 1er au 30 avril		
2021	2022	Variation
4 261	6 885	61,58%
0	0	-
4 261	6 885	61,58%
0	0	-
0	0	-
0	0	-
4 261	6 885	61,58%

Cumul Marchandises depuis le 1er Janvier		
2021	2022	Variation
20 389	26 822	31,55%
0	0	-
20 389	26 822	31,55%
0	3 078	-
0	0	-
0	3 078	-
20 389	29 900	46,65%

PORTS DE COMMERCE DE CORSE

avril 2022

MARCHANDISES

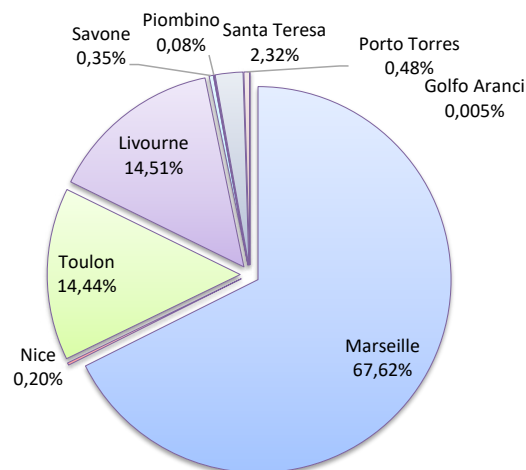
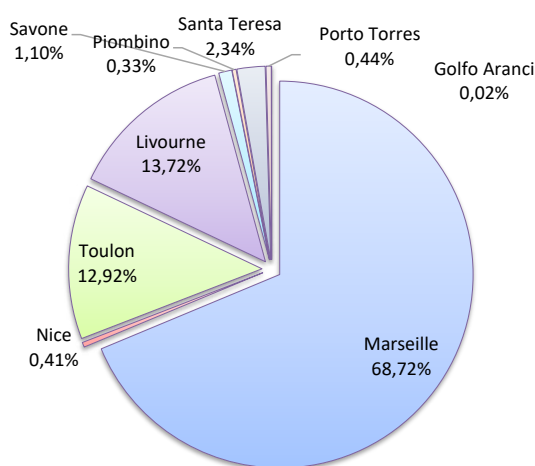
	Marchandises du 1er au 30 avril		
	2021	2022	Variation
Régulier National	230 308	245 930	6,78%
Régulier Internat°	53 509	53 792	0,53%
TOTAL	283 817	299 722	5,60%
Hydrocarbures	32 642	55 242	69,24%
Ciment	13 199	10 707	-18,88%
TOTAL	45 841	65 949	43,86%
TOTAL	329 658	365 671	10,92%

	Cumul Marchandises depuis le 1er Janvier		
	2021	2022	Variation
Régulier National	886 931	952 066	7,34%
Régulier Internat°	201 592	205 328	1,85%
TOTAL	1 088 523	1 157 394	6,33%
Hydrocarbures	117 456	200 572	70,76%
Ciment	49 011	47 834	-2,40%
TOTAL	166 467	248 406	49,22%
TOTAL	1 254 990	1 405 800	12,02%

LIGNES REGULIERS NAT° ET INTERNAT°

Lignes	Marchandises	Variation n-1
Marseille	205 976	12,07%
Nice	1 218	-
Toulon	38 736	-16,72%
Livourne	41 131	-6,08%
Savone	3 284	-
Piombino	978	-
Santa Teresa	7 027	-19,12%
Porto Torres	1 315	-19,12%
Golfo Aranci	57	-

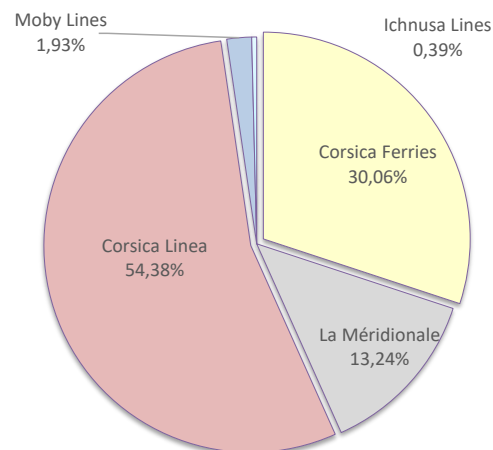
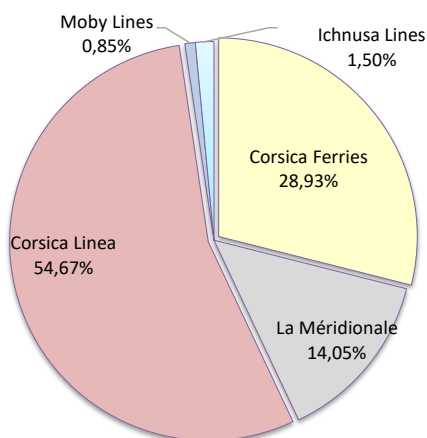
Lignes	Marchandises	Variation n-1
Marseille	782 617	9,31%
Nice	2 279	642,35%
Toulon	167 170	0,80%
Livourne	167 922	-0,20%
Savone	4 039	-
Piombino	978	624,44%
Santa Teresa	26 834	-2,31%
Porto Torres	5 498	17,38%
Golfo Aranci	57	-



COMPAGNIES REGULIERS NAT° et INTERNAT°

Compagnies	Marchandises	Variation n-1
Corsica Ferries	86 719	-5,05%
La Méditerranéenne	42 119	29,01%
Corsica Linea	163 857	8,41%
Moby Lines	2 543	-70,73%
Ichnusa Lines	4 484	-

Compagnies	Marchandises	Variation n-1
Corsica Ferries	347 943	2,57%
La Méditerranéenne	153 199	39,11%
Corsica Linea	629 418	3,86%
Moby Lines	22 350	-18,63%
Ichnusa Lines	4 484	-



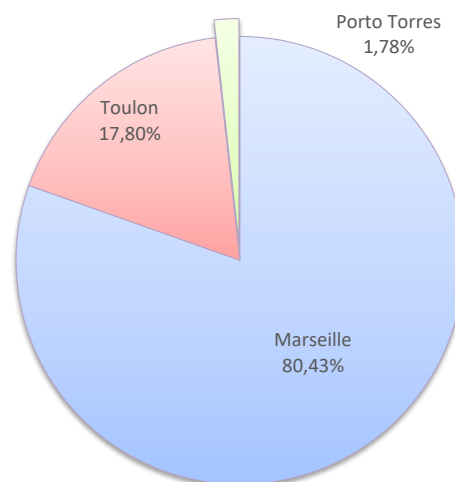
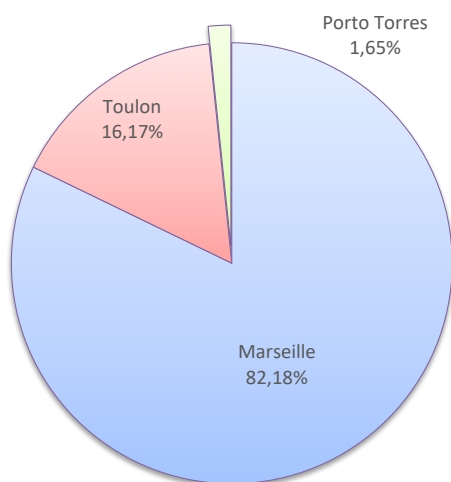
MARCHANDISES

	Marchandises du 1er au 30 avril			Cumul Marchandises depuis le 1er Janvier		
	2021	2022	Variation	2021	2022	Variation
Régulier National	72 173	78 426	8,66%	282 034	303 983	7,78%
Régulier Internat°	1 027	1 315	28,04%	4 684	5 498	17,38%
TOTAL	73 200	79 741	8,94%	286 718	309 481	7,94%
Hydrocarbures	13 974	21 651	54,94%	48 149	72 883	51,37%
Ciment	3 028	3 578	18,16%	12 704	14 276	12,37%
TOTAL	17 002	25 229	48,39%	60 853	87 159	43,23%
TOTAL	90 202	104 970	16,37%	347 571	396 640	14,12%

LIGNES
REGULIERS NAT° ET INTERNAT°

Lignes	Marchandises	Variation n-1
Marseille	65 530	12,73%
Toulon	12 896	-8,17%
Porto Torres	1 315	28,04%

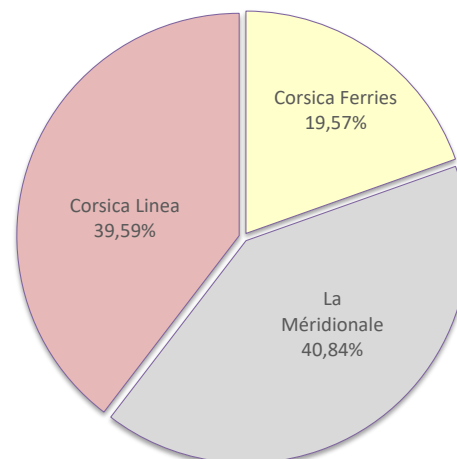
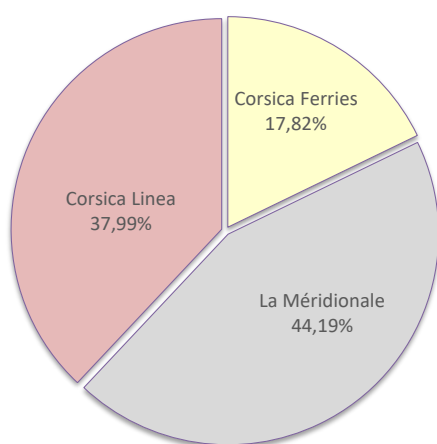
Lignes	Marchandises	Variation n-1
Marseille	248 901	7,68%
Toulon	55 082	8,26%
Porto Torres	5 498	17,38%



COMPAGNIES
REGULIERS NAT° ET INTERNAT°

Compagnies	Marchandises	Variation n-1
Corsica Ferries	14 211	-5,70%
La Méridionale	35 234	24,12%
Corsica Linea	30 296	1,86%

Compagnies	Marchandises	Variation n-1
Corsica Ferries	60 580	9,03%
La Méridionale	126 377	119,92%
Corsica Linea	122 524	-29,46%



PORT DE COMMERCE DE BASTIA

avril 2022

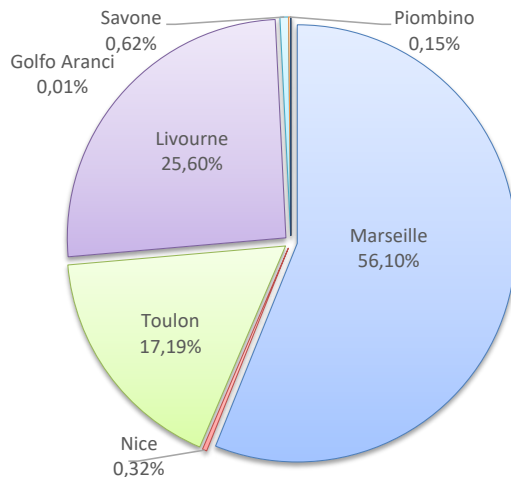
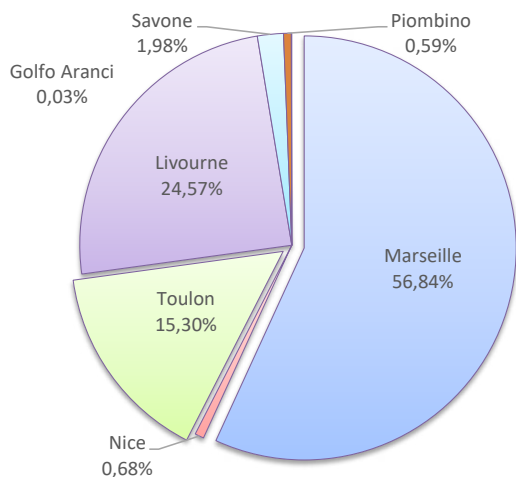
MARCHANDISES

	Marchandises du 1er au 30 avril			Cumul Marchandises depuis le 1er Janvier		
	2021	2022	Variation	2021	2022	Variation
Régulier National	119 068	120 779	1,44%	456 229	477 097	4,57%
Régulier Internat°	43 794	45 063	2,90%	167 962	170 998	1,81%
TOTAL	162 862	165 842	1,83%	624 191	648 095	3,83%
Hydrocarbures	18 668	33 591	79,94%	69 307	124 611	79,80%
Ciment	4 363	2 518	-42,29%	13 670	13 549	-0,89%
TOTAL	23 031	36 109	56,78%	82 977	138 160	66,50%
TOTAL	185 893	201 951	8,64%	707 168	786 255	11,18%

LIGNES
REGULIERS NAT° ET INTERNAT°

Lignes	Marchandises	Variation n-1
Marseille	94 268	8,61%
Nice	1 134	-
Toulon	25 377	-21,37%
Livourne	40 744	-6,96%
Savone	3 284	-
Piombino	978	-
Golfo Aranci	57	-

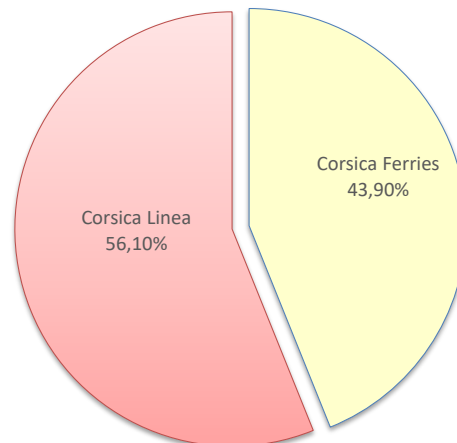
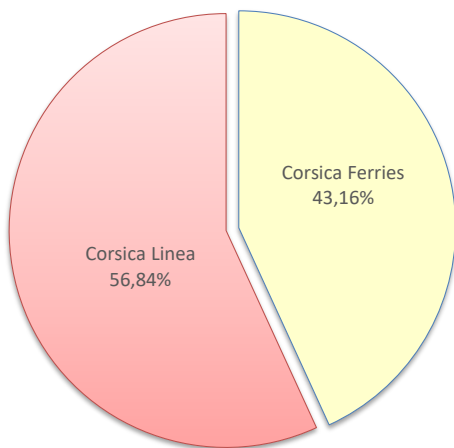
Lignes	Marchandises	Variation n-1
Marseille	363 575	6,53%
Nice	2 088	1597,56%
Toulon	111 434	-2,78%
Livourne	165 924	-1,13%
Savone	4 039	-
Piombino	978	624,44%
Golfo Aranci	57	-



COMPAGNIES
REGULIERS NAT° ET INTERNAT°

Compagnies	Marchandises	Variation n-1
Corsica Ferries	71 574	-5,91%
Corsica Linea	94 268	8,61%

Compagnies	Marchandises	Variation n-1
Corsica Ferries	284 520	0,64%
Corsica Linea	363 575	6,47%



PORT DE COMMERCE DE BONIFACIO

avril 2022

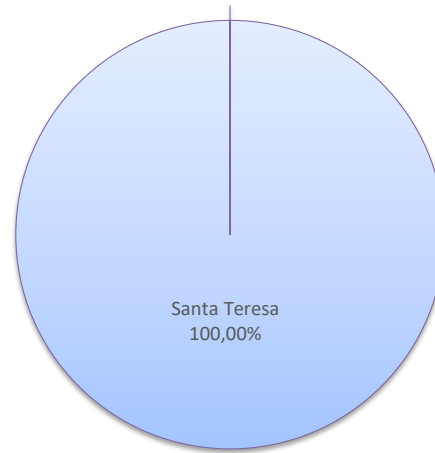
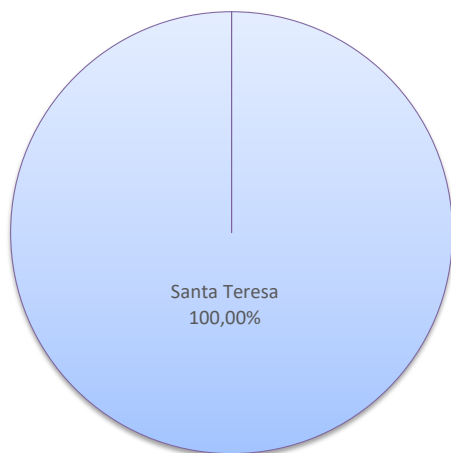
MARCHANDISES

	Marchandises du 1er au 30 avril			Cumul Marchandises depuis le 1er Janvier		
	2021	2022	Variation	2021	2022	Variation
Régulier National	0	0	-	0	0	-
Régulier Internat°	8 688	7 027	-19,12%	28 513	26 834	-5,89%
TOTAL	8 688	7 027	-19,12%	28 513	26 834	-5,89%
Hydrocarbures	0	0	-	0	0	-
Ciment	0	0	-	0	0	-
TOTAL	0	0	-	0	0	-
TOTAL	8 688	7 027	-19,12%	28 513	26 834	-5,89%

LIGNES REGULIERS NAT° ET INTERNAT°

Lignes	Marchandises	Variation n-1
Santa Teresa	7 027	-19,12%
Autres Inter.	0	-

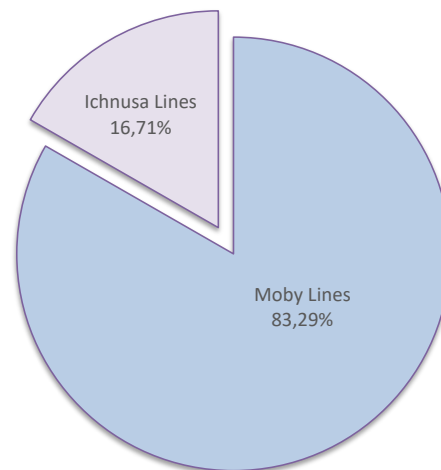
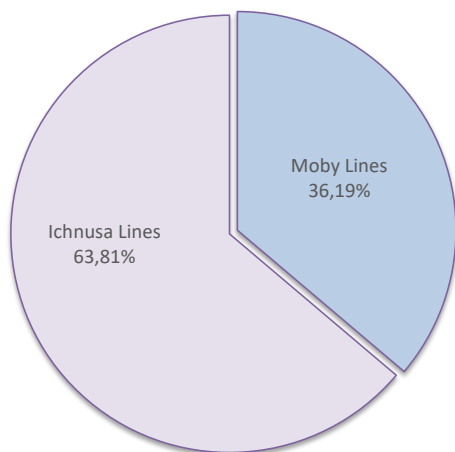
Lignes	Marchandises	Variation n-1
Santa Teresa	26 834	-2,31%
Autres Inter.	0	-100,00%



COMPAGNIES REGULIERS NAT° ET INTERNAT°

Compagnies	Marchandises	Variation n-1
Moby Lines	2 543	-70,73%
Ichnusa Lines	4 484	-
Autres Compagnies	0	-

Compagnies	Marchandises	Variation n-1
Moby Lines	22 350	-18,63%
Ichnusa Lines	4 484	-
Autres Compagnies	0	-100,00%



PORT DE COMMERCE DE L'ILE-ROUSSE

avril 2022

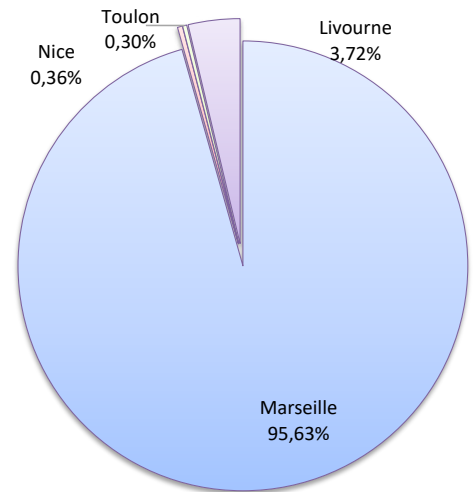
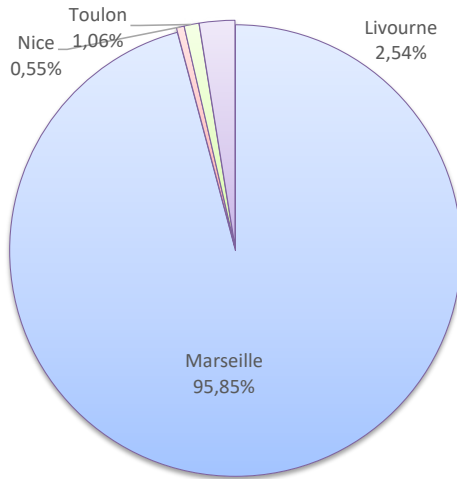
MARCHANDISES

	Marchandises du 1er au 30 avril			Cumul Marchandises depuis le 1er Janvier		
	2021	2022	Variation	2021	2022	Variation
Régulier National	10 931	14 856	35,91%	48 403	51 778	6,97%
Régulier Internat°	0	387	-	433	1 998	361,43%
TOTAL	10 931	15 243	39,45%	48 836	53 776	10,12%
dont MD	660	796	20,61%	3132	3839	22,57%
Hydrocarbures	0	0	-	0	0	-
Ciment	2 005	1 999	-0,30%	7 876	8 419	6,89%
TOTAL	2 005	1 999	-0,30%	7 876	8 419	6,89%
TOTAL	12 936	17 242	33,29%	56 712	62 195	9,67%

LIGNES
REGULIERS NAT° ET INTERNAT°

Lignes	Marchandises	Variation n-1
Marseille	14 611	33,67%
Nice	84	-
Toulon	161	-
Livourne	387	-

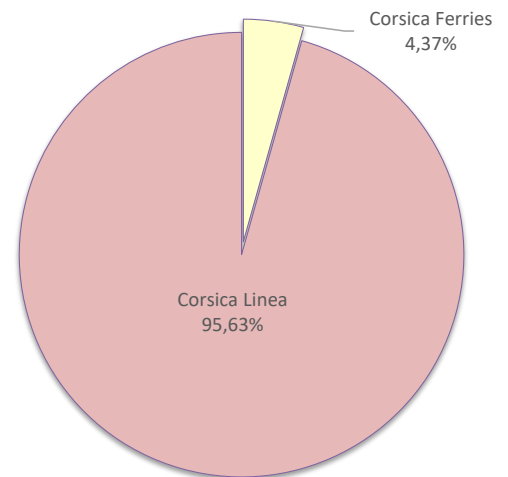
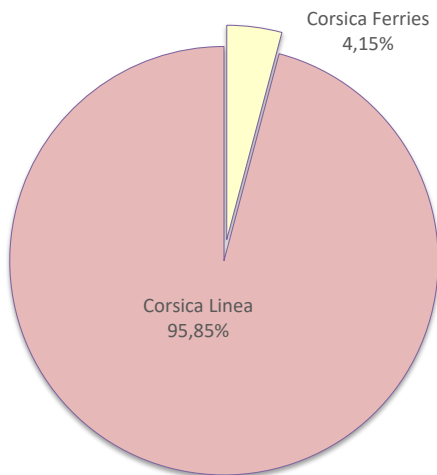
Lignes	Marchandises	Variation n-1
Marseille	51 426	17,90%
Nice	191	3,80%
Toulon	161	-
Livourne	1 998	361,43%



COMPAGNIES
REGULIERS NAT° ET INTERNAT°

Compagnies	Marchandises	Variation n-1
Corsica Ferries	632	-
Corsica Linea	14 611	33,67%

Compagnies	Marchandises	Variation n-1
Corsica Ferries	2 350	280,88%
Corsica Linea	51 426	17,90%



PORT DE COMMERCE DE PORTO-VECCHIO

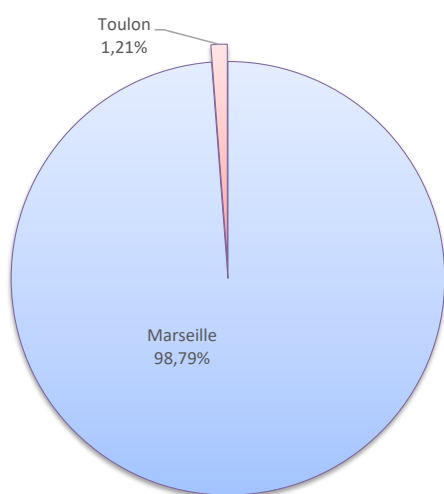
avril 2022

MARCHANDISES

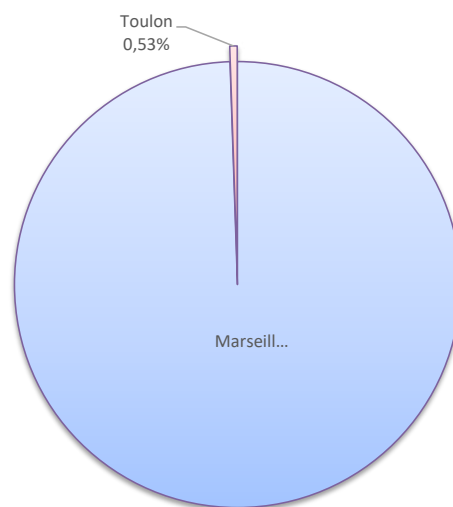
	Marchandises du 1er au 30 avril			Cumul Marchandises depuis le 1er Janvier		
	2021	2022	Variation	2021	2022	Variation
Régulier National	23 875	24 984	4,65%	79 876	92 386	15,66%
Régulier Internat°	0	0	-	0	0	-
TOTAL	23 875	24 984	4,65%	79 876	92 386	15,66%
Hydrocarbures	0	0	-	0	0	-
Ciment	3 803	2 612	-31,32%	14 761	11 590	-21,48%
TOTAL	3 803	2 612	-31,32%	14 761	11 590	-21,48%
TOTAL	27 678	27 596	-0,30%	94 637	103 976	9,87%

LIGNES REGULIERS NAT° ET INTERNAT°

Lignes	Marchandises	Variation n-1
Marseille	24 682	4,24%
Toulon	302	54,08%

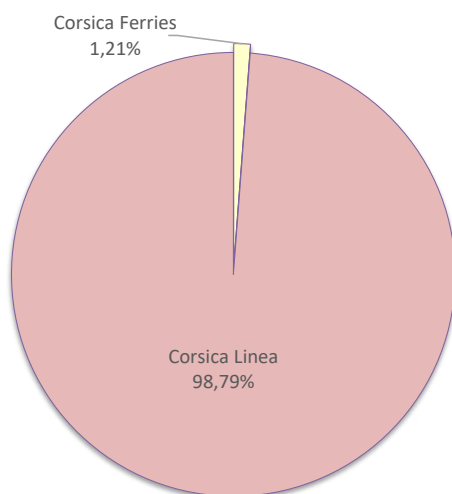


Lignes	Marchandises	Variation n-1
Marseille	91 893	15,54%
Toulon	493	43,73%

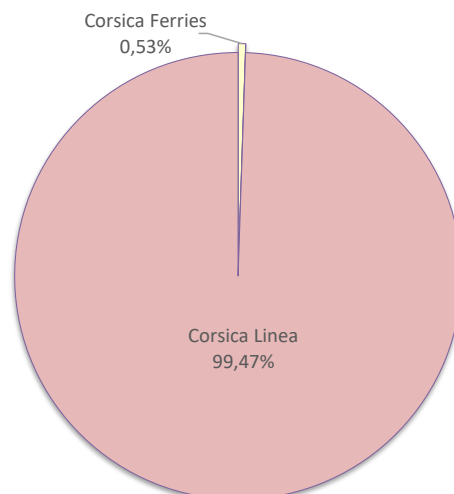


COMPAGNIES REGULIERS NAT° ET INTERNAT°

Compagnies	Marchandises	Variation n-1
Corsica Ferries	302	54,08%
La Méridionale	0	-
Corsica Linea	24 682	4,24%



Compagnies	Marchandises	Variation n-1
Corsica Ferries	493	43,73%
La Méridionale	0	-100,00%
Corsica Linea	91 893	100,63%



PORT DE COMMERCE DE PROPRIANO

avril 2022

MARCHANDISES

Marchandises du 1er au 30 avril		
2021	2022	Variation
4 261	6 885	61,58%
0	0	-
4 261	6 885	61,58%

Cumul Marchandises depuis le 1er Janvier		
2021	2022	Variation
20 389	26 822	31,55%
0	0	-
20 389	26 822	31,55%

Régulier National
Régulier Internat°
TOTAL

Hydrocarbures (Bitume)
Ciment
TOTAL

TOTAL

0	0	-
0	0	-
0	0	-

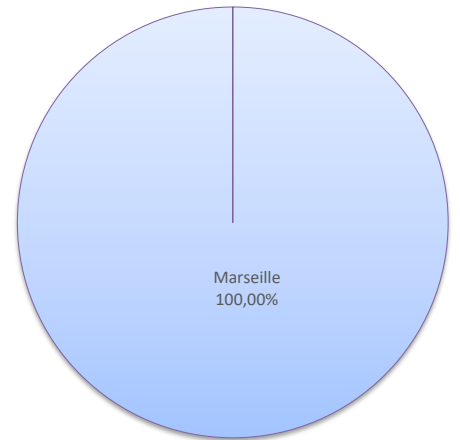
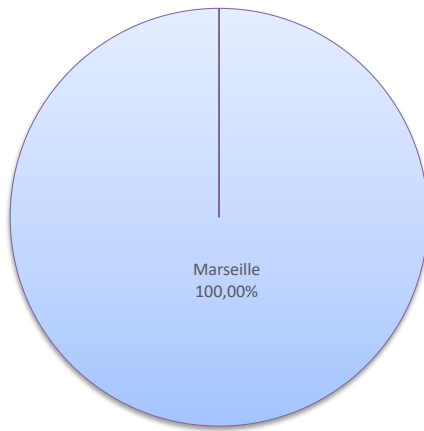
0	3 078	-
0	0	-
0	3 078	-

4 261	6 885	61,58%
--------------	--------------	---------------

20 389	29 900	46,65%
---------------	---------------	---------------

Lignes	Marchandises	Variation n-1
Marseille	6 885	61,58%

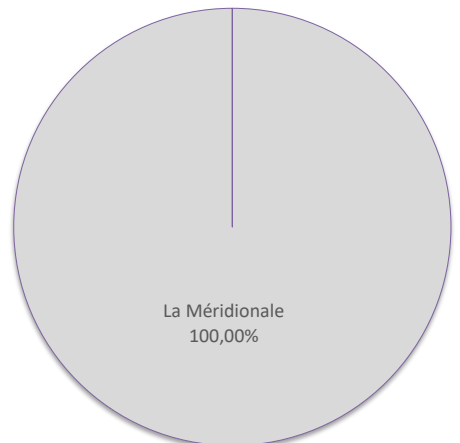
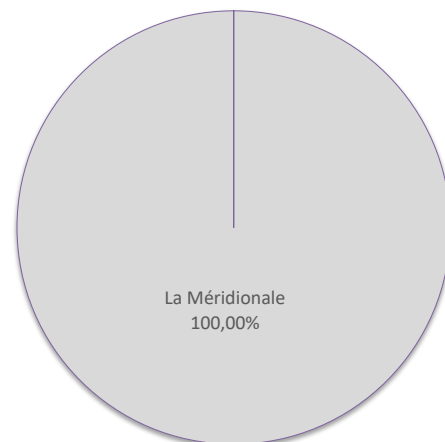
Lignes	Marchandises	Variation n-1
Marseille	26 822	31,55%



LIGNES
 REGULIERS NAT° ET INTERNAT°

Compagnies	Marchandises	Variation n-1
La Méridionale	6 885	61,58%
Corsica Linea	0	-

Compagnies	Marchandises	Variation n-1
La Méridionale	26 822	41,70%
Corsica Linea	0	-100,00%



COMPAGNIES
 REGULIERS NAT° ET INTERNAT°