

Ports de Commerce de Corse
Porti di Commerciù di Corsica

Mensuel
U Misincu

Traffic Passagers 2023
Trafficu Passageri 2023

avril 2023
aprile 2023

PORTS DE COMMERCE DE CORSE

avril 2023

TRAFIC PASSAGERS GLOBAL

TOTAL PORTS	Trafic passagers du 1er au 30 avril			Cumul passagers depuis le 1er Janvier		
	2022	2023	Variation	2022	2023	Variation
Régulier National	167 784	171 412	2,16%	371 634	376 637	1,35%
Régulier Internat°	43 972	61 618	40,13%	83 212	115 576	38,89%
TOTAL	211 756	233 030	10,05%	454 846	492 213	8,22%
Croisières	20 441	25 549	24,99%	23 138	30 739	32,85%
TOTAL	232 197	258 579	11,36%	477 984	522 952	9,41%
AJACCIO	Trafic passagers du 1er au 30 avril			Cumul passagers depuis le 1er Janvier		
	2022	2023	Variation	2022	2023	Variation
Régulier National	59 884	61 529	2,75%	128 855	132 089	2,51%
Régulier Internat°	1 171	891	-23,91%	2 240	2 277	1,65%
TOTAL	61 055	62 420	2,24%	131 095	134 366	2,50%
Croisières	18 814	24 532	30,39%	21 511	29 722	38,17%
TOTAL	79 869	86 952	8,87%	152 606	164 088	7,52%
BASTIA	Trafic passagers du 1er au 30 avril			Cumul passagers depuis le 1er Janvier		
	2022	2023	Variation	2022	2023	Variation
Régulier National	69 097	71 771	3,87%	168 773	176 318	4,47%
Régulier Internat°	31 445	43 117	37,12%	56 849	76 751	35,01%
TOTAL	100 542	114 888	14,27%	225 622	253 069	12,17%
Croisières	629	90	-85,69%	629	90	-85,69%
TOTAL	101 171	114 978	13,65%	226 251	253 159	11,89%
BONIFACIO	Trafic passagers du 1er au 30 avril			Cumul passagers depuis le 1er Janvier		
	2022	2023	Variation	2022	2023	Variation
Régulier National	0	0	-	0	0	-
Régulier Internat°	11 004	16 198	47,20%	23 101	34 627	49,89%
TOTAL	11 004	16 198	47,20%	23 101	34 627	49,89%
Croisières	121	533	340,50%	121	533	340,50%
TOTAL	11 125	16 731	50,39%	23 222	35 160	51,41%
L'ILE-ROUSSE	Trafic passagers du 1er au 30 avril			Cumul passagers depuis le 1er Janvier		
	2022	2023	Variation	2022	2023	Variation
Régulier National	21 243	18 233	-14,17%	32 812	28 741	-12,41%
Régulier Internat°	352	745	111,65%	1 014	1 254	23,67%
TOTAL	21 595	18 978	-12,12%	33 826	29 995	-11,33%
Croisières	0	0	-	0	0	-
TOTAL	21 595	18 978	-12,12%	33 826	29 995	-11,33%
PORTO-VECCHIO	Trafic passagers du 1er au 30 avril			Cumul passagers depuis le 1er Janvier		
	2022	2023	Variation	2022	2023	Variation
Régulier National	12 910	10 883	-15,70%	29 010	21 965	-24,28%
Régulier Internat°	0	667	-	8	667	8237,50%
TOTAL	12 910	11 550	-10,53%	29 018	22 632	-22,01%
Croisières	87	0	-100,00%	87	0	-100,00%
TOTAL	12 997	11 550	-11,13%	29 105	22 632	-22,24%
PROPRIANO	Trafic passagers du 1er au 30 avril			Cumul passagers depuis le 1er Janvier		
	2022	2023	Variation	2022	2023	Variation
Régulier National	4 650	8 996	93,46%	12 184	17 524	43,83%
Régulier Internat°	0	0	-	0	0	-
TOTAL	4 650	8 996	93,46%	12 184	17 524	43,83%
Croisières	790	394	-50,13%	790	394	-50,13%
TOTAL	5 440	9 390	72,61%	12 974	17 918	38,11%

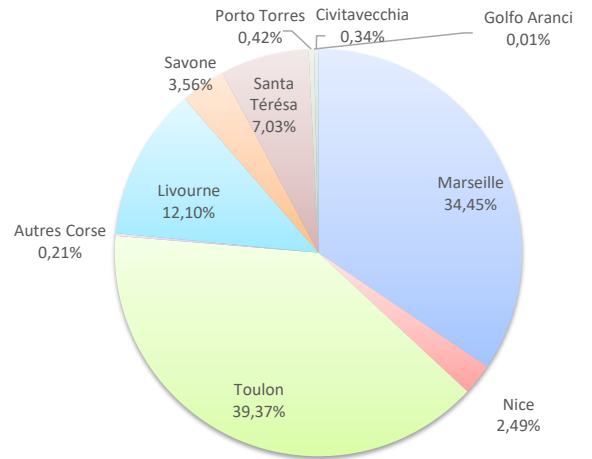
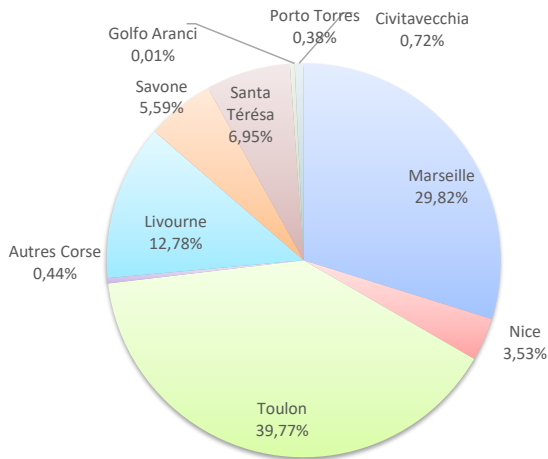
TRAFIC PASSAGERS

	Trafic passagers du 1er au 30 avril			Cumul passagers depuis le 1er Janvier		
	2022	2023	Variation	2022	2023	Variation
Régulier National	167 784	171 412	2,16%	371 634	376 637	1,35%
Régulier Internat°	43 972	61 618	40,13%	83 212	115 576	38,89%
TOTAL	211 756	233 030	10,05%	454 846	492 213	8,22%
Croisières	20 441	25 549	24,99%	23 138	30 739	32,85%
TOTAL	232 197	258 579	11,36%	477 984	522 952	9,41%

LIGNES

Lignes	Passagers	Variation n-1
Marseille	69 490	30,01%
Nice	8 216	-24,65%
Toulon	92 683	-10,36%
Autres Corse	1 023	3000,00%
Livourne	29 792	26,66%
Savone	13 020	79,34%
Piombino	0	-100,00%
Santa Térésa	16 198	47,20%
Porto Torres	894	47,20%
Golfo Aranci	34	-84,82%
Civitavecchia	1 680	-

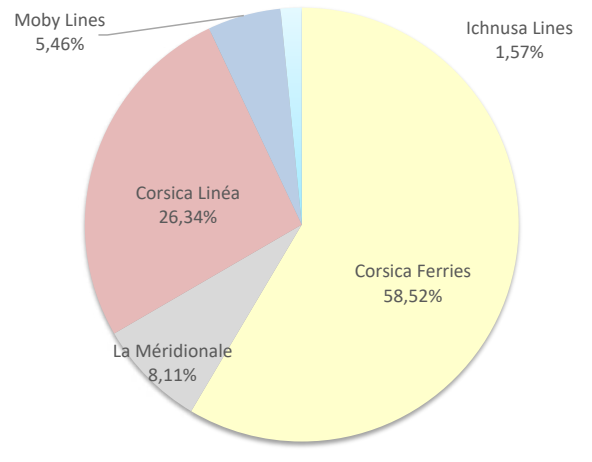
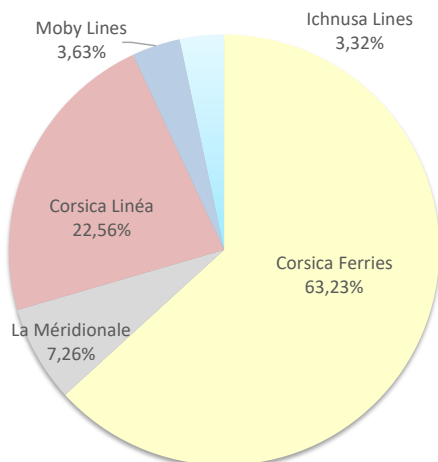
Lignes	Passagers	Variation n-1
Marseille	169 548	11,29%
Nice	12 280	-37,18%
Toulon	193 786	-2,97%
Autres Corse	1 023	3000,00%
Livourne	59 577	26,20%
Savone	17 534	83,12%
Piombino	0	-100,00%
Santa Térésa	34 627	49,89%
Porto Torres	2 089	-7,07%
Golfo Aranci	69	-75,96%
Civitavecchia	1 680	-



COMPAGNIES

Compagnies	Passagers	Variation n-1
Corsica Ferries	147 342	0,03%
La Méridionale	16 926	37,63%
Corsica Linéa	52 564	27,73%
Moby Lines	8 462	77,36%
Ichnusa Lines	7 736	24,11%

Compagnies	Passagers	Variation n-1
Corsica Ferries	288 038	3,09%
La Méridionale	39 919	24,46%
Corsica Linéa	129 629	7,78%
Moby Lines	26 891	59,42%
Ichnusa Lines	7 736	24,11%



TRAFIC PASSAGERS

Régulier National
Régulier Internat°
TOTAL

Trafic passagers du 1er au 30 avril		
2022	2023	Variation
59 884	61 529	2,75%
1 171	891	-23,91%
61 055	62 420	2,24%

Cumul passagers depuis le 1er Janvier		
2022	2023	Variation
128 855	132 089	2,51%
2 240	2 277	1,65%
131 095	134 366	2,50%

Croisières

18 814	24 532	30,39%
---------------	---------------	---------------

21 511	29 722	38,17%
---------------	---------------	---------------

TOTAL

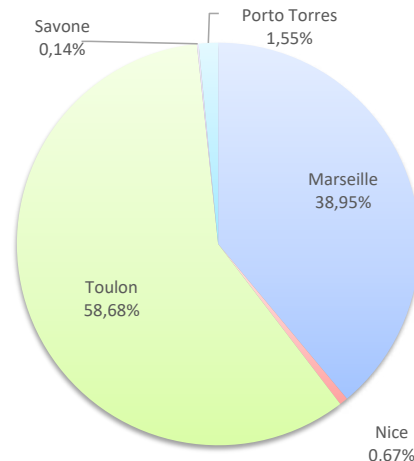
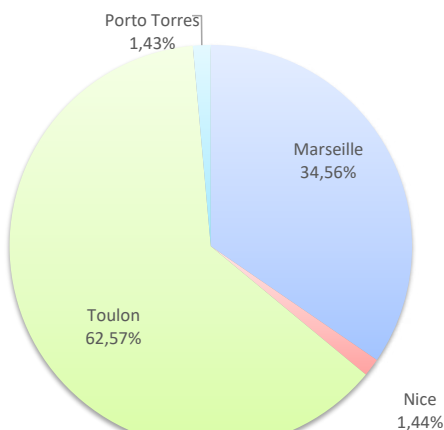
79 869	86 952	8,87%
---------------	---------------	--------------

152 606	164 088	7,52%
----------------	----------------	--------------

LIGNES

Lignes	Passagers	Variation n-1
Marseille	21 575	32,14%
Nice	900	1053,85%
Toulon	39 054	-10,18%
Savone	0	-
Porto Torres	891	-23,91%

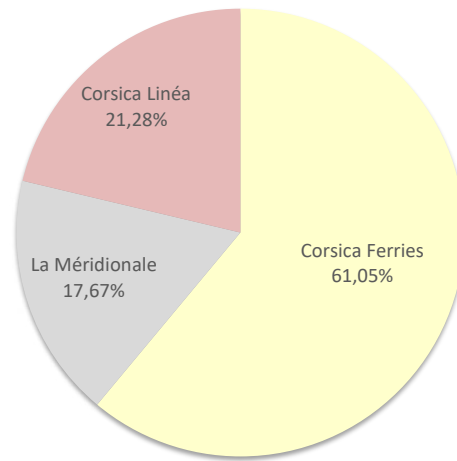
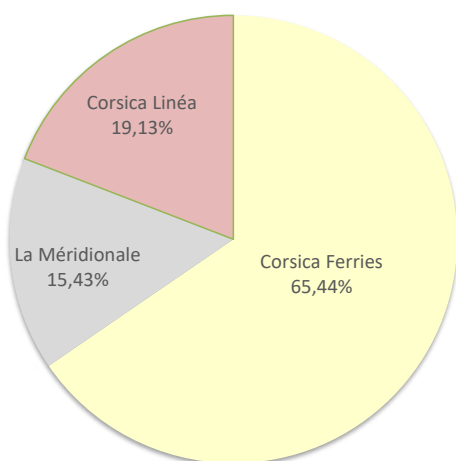
Lignes	Passagers	Variation n-1
Marseille	52 341	14,64%
Nice	900	1053,85%
Toulon	78 848	-5,14%
Savone	191	-
Porto Torres	2 086	-6,88%



COMPAGNIES

Compagnies	Passagers	Variation n-1
Corsica Ferries	40 845	-8,68%
La Méridionale	9 632	25,94%
Corsica Linéa	11 943	37,61%

Compagnies	Passagers	Variation n-1
Corsica Ferries	82 025	-4,00%
La Méridionale	23 743	19,37%
Corsica Linéa	28 598	11,00%



TRAFIC PASSAGERS

Régulier National
Régulier Internat°
TOTAL

Trafic passagers du 1er au 30 avril		
2022	2023	Variation
69 097	71 771	3,87%
31 445	43 117	37,12%
100 542	114 888	14,27%

Cumul passagers depuis le 1er Janvier		
2022	2023	Variation
168 773	176 318	4,47%
56 849	76 751	35,01%
225 622	253 069	12,17%

Croisières

629	90	-85,69%
-----	----	---------

629	90	-85,69%
-----	----	---------

TOTAL

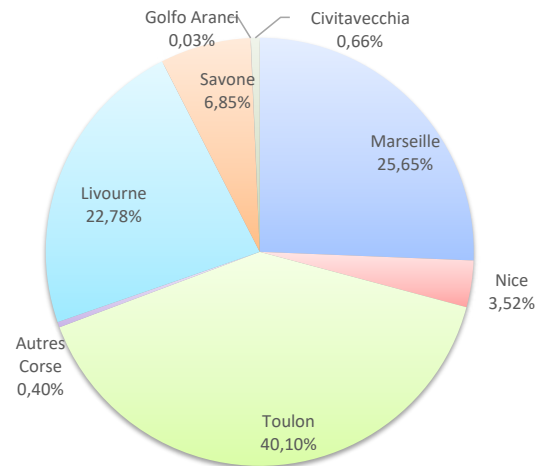
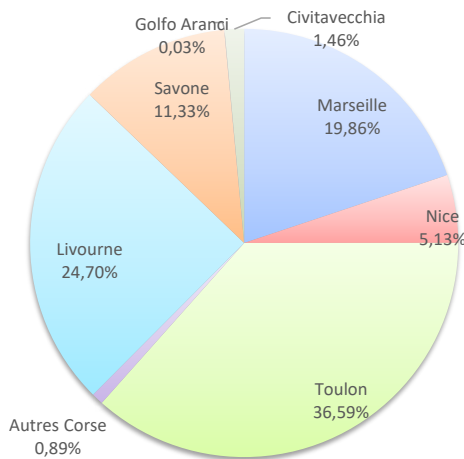
101 171	114 978	13,65%
----------------	----------------	---------------

226 251	253 159	11,89%
----------------	----------------	---------------

LIGNES

Lignes	Passagers	Variation n-1
Marseille	22 819	23,83%
Nice	5 895	-39,50%
Toulon	42 034	2,79%
Autres Corse	1 023	3000,00%
Livourne	28 383	22,50%
Savone	13 020	79,34%
Piombino	0	-100,00%
Golfo Aranci	34	-84,82%
Civitavecchia	1 680	-

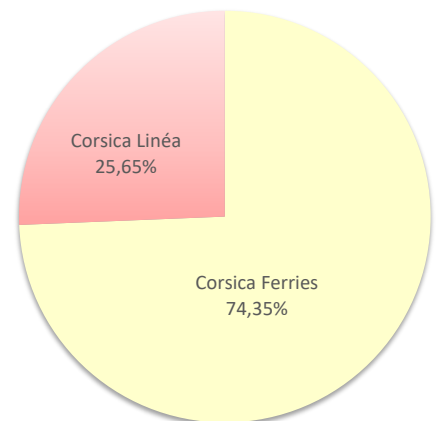
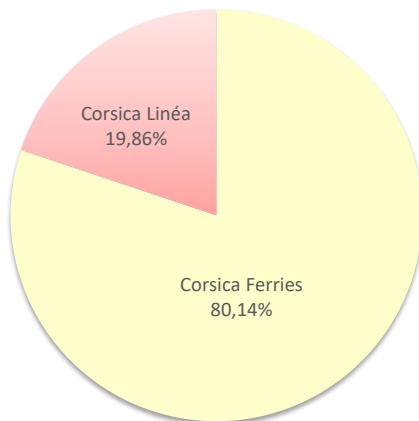
Lignes	Passagers	Variation n-1
Marseille	64 904	13,91%
Nice	8 908	-45,23%
Toulon	101 483	6,27%
Autres Corse	1 023	3000,00%
Livourne	57 659	24,81%
Savone	17 343	81,13%
Piombino	0	-100,00%
Golfo Aranci	69	-75,96%
Civitavecchia	1 680	-



COMPAGNIES

Compagnies	Passagers	Variation n-1
Corsica Ferries	92 069	12,12%
Corsica Linéa	22 819	23,83%

Compagnies	Passagers	Variation n-1
Corsica Ferries	188 165	11,58%
Corsica Linéa	64 904	13,91%



PORT DE COMMERCE DE BONIFACIO

avril 2023

TRAFIC PASSAGERS

	Trafic passagers du 1er au 30 avril			Cumul passagers depuis le 1er Janvier		
	2022	2023	Variation	2022	2023	Variation
Régulier National	0	0	-	0	0	-
Régulier Internat°	11 004	16 198	47,20%	23 101	34 627	49,89%
TOTAL	11 004	16 198	47,20%	23 101	34 627	49,89%
Croisières	121	533	340,50%	121	533	340,50%
TOTAL	11 125	16 731	50,39%	23 222	35 160	51,41%

LIGNES

Lignes	Passagers	Variation n-1
Santa Térésa	16 198	47,20%

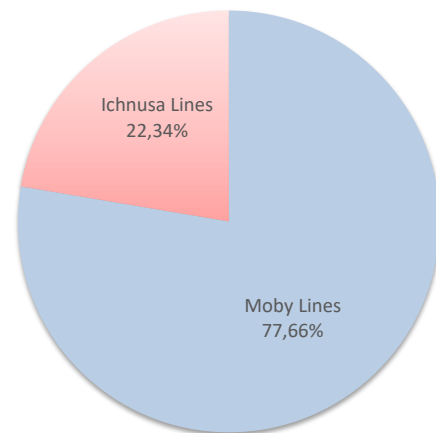
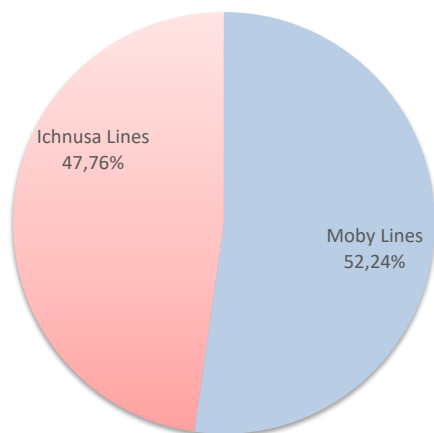
Lignes	Passagers	Variation n-1
Santa Térésa	34 627	49,89%



COMPAGNIES

Compagnies	Passagers	Variation n-1
Moby Lines	8 462	77,36%
Ichnusa Lines	7 736	24,11%

Compagnies	Passagers	Variation n-1
Moby Lines	26 891	59,42%
Ichnusa Lines	7 736	24,11%

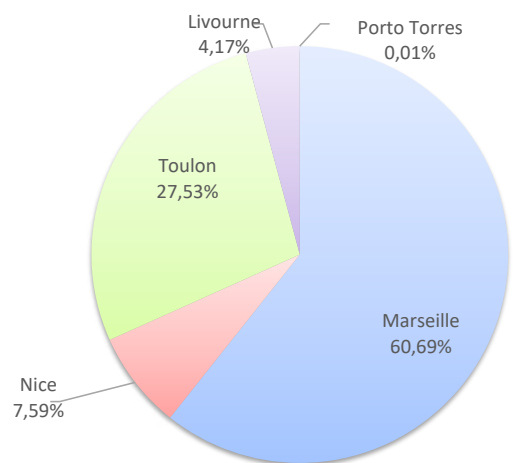
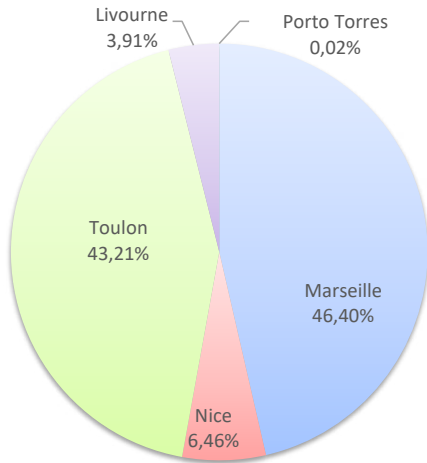


TRAFIC PASSAGERS

	Trafic passagers du 1er au 30 avril			Cumul passagers depuis le 1er Janvier		
	2022	2023	Variation	2022	2023	Variation
Régulier National	21 243	18 233	-14,17%	32 812	28 741	-12,41%
Régulier Internat°	352	745	111,65%	1 014	1 254	23,67%
TOTAL	21 595	18 978	-12,12%	33 826	29 995	-11,33%
Croisières	0	0	-	0	0	-
TOTAL	21 595	18 978	-12,12%	33 826	29 995	-11,33%

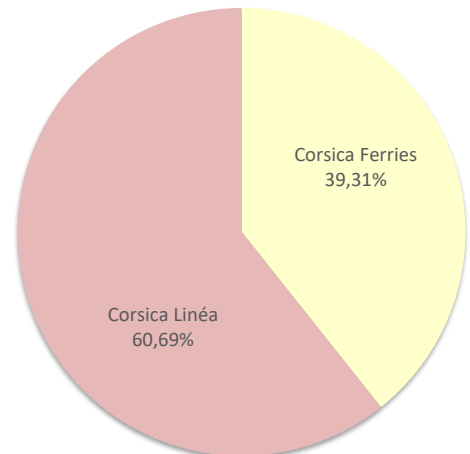
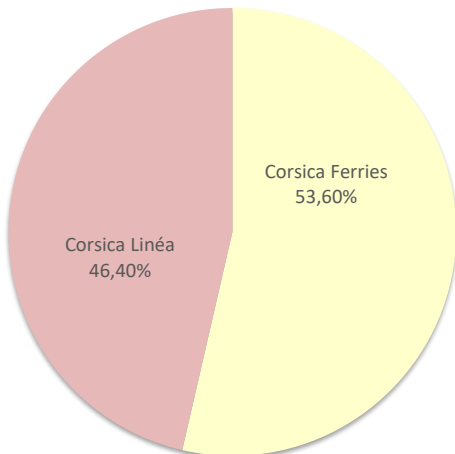
LIGNES

Lignes	Passagers	Variation n-1	Lignes	Passagers	Variation n-1
Marseille	8 806	43,19%	Marseille	18 205	16,74%
Nice	1 226	13,20%	Nice	2 277	-29,00%
Toulon	8 201	-41,46%	Toulon	8 259	-41,05%
Livourne	742	110,80%	Livourne	1 251	23,37%
Porto Torres	3	-	Porto Torres	3	-



COMPAGNIES

Compagnies	Passagers	Variation n-1	Compagnies	Passagers	Variation n-1
Corsica Ferries	10 172	-34,14%	Corsica Ferries	11 790	-35,33%
Corsica Linéa	8 806	43,19%	Corsica Linéa	18 205	16,74%



TRAFIC PASSAGERS

Régulier National
Régulier Internat°
TOTAL

Trafic passagers du 1er au 30 avril		
2022	2023	Variation
12 910	10 883	-15,70%
0	667	-
12 910	11 550	-10,53%

Cumul passagers depuis le 1er Janvier		
2022	2023	Variation
29 010	21 965	-24,28%
8	667	8237,50%
29 018	22 632	-22,01%

Croisières

87	0	-100,00%
-----------	----------	-----------------

87	0	-100,00%
-----------	----------	-----------------

TOTAL

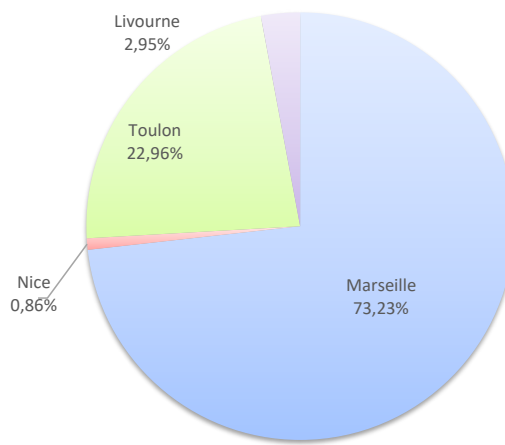
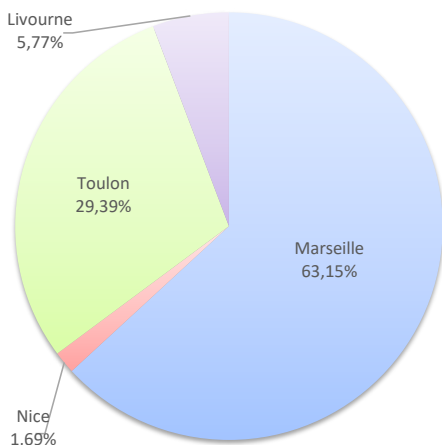
12 997	11 550	-11,13%
---------------	---------------	----------------

29 105	22 632	-22,24%
---------------	---------------	----------------

LIGNES

Lignes	Passagers	Variation n-1
Marseille	7 294	-7,64%
Nice	195	-
Toulon	3 394	-32,30%
Livourne	667	-
Porto Torres	0	-

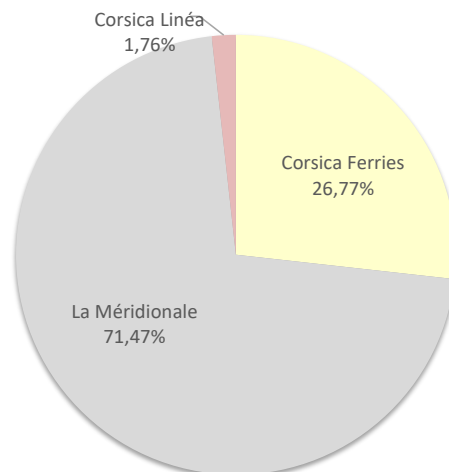
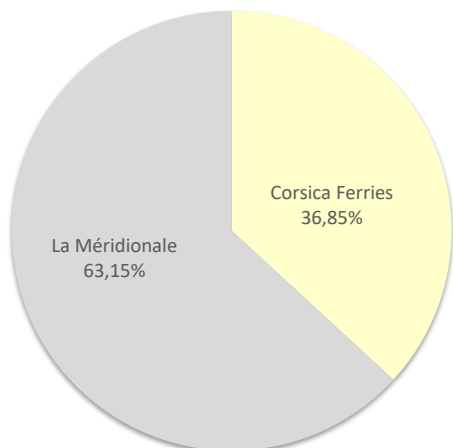
Lignes	Passagers	Variation n-1
Marseille	16 574	-24,43%
Nice	195	-
Toulon	5 196	-26,60%
Livourne	667	-
Porto Torres	0	-100,00%



COMPAGNIES

Compagnies	Passagers	Variation n-1
Corsica Ferries	4 256	-15,10%
La Méridionale	7 294	-
Corsica Linéa	0	-100,00%

Compagnies	Passagers	Variation n-1
Corsica Ferries	6 058	-14,52%
La Méridionale	16 176	-
Corsica Linéa	398	-98,19%

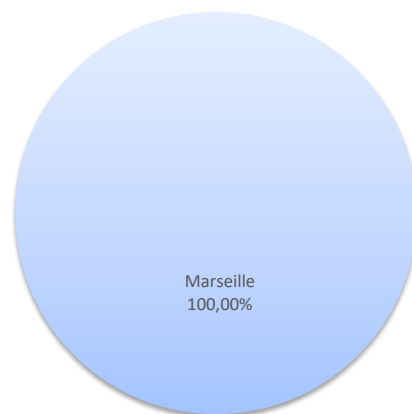
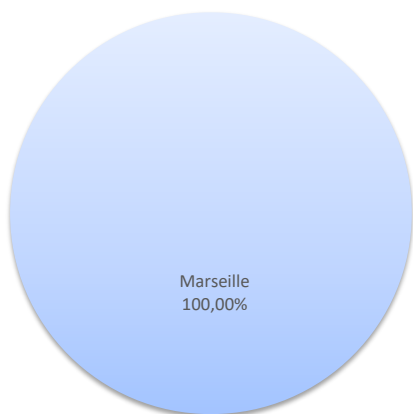


TRAFIC PASSAGERS

	Trafic passagers du 1er au 30 avril			Cumul passagers depuis le 1er Janvier		
	2022	2023	Variation	2022	2023	Variation
Régulier National	4 650	8 996	93,46%	12 184	17 524	43,83%
Régulier Internat°	0	0	-	0	0	-
TOTAL	4 650	8 996	93,46%	12 184	17 524	43,83%
Croisières	790	394	-50,13%	790	394	-50,13%
TOTAL	5 440	9 390	72,61%	12 974	17 918	38,11%

LIGNES

Lignes	Passagers	Variation n-1	Lignes	Passagers	Variation n-1
Marseille	8 996	93,46%	Marseille	17 524	43,83%



COMPAGNIES

Compagnies	Passagers	Variation n-1	Compagnies	Passagers	Variation n-1
La Méridionale	0	-100,00%	La Méridionale	0	-100,00%
Corsica Linéa	8 996	-	Corsica Linéa	17 524	-

