

**Ports de Commerce de Corse**  
**Porti di Commerciù di Corsica**

**Mensuel**  
***U Misincu***

**Traffic Passagers 2023**  
***Trafficu Passageri 2023***

avril 2023  
aprile 2023

PORTS DE COMMERCE DE CORSE

avril 2023

TRAFIC PASSAGERS GLOBAL

TOTAL PORTS	Trafic passagers du 1er au 30 avril			Cumul passagers depuis le 1er Janvier		
	2022	2023	Variation	2022	2023	Variation
Régulier National	167 784	171 412	2,16%	371 634	376 637	1,35%
Régulier Internat°	43 972	61 618	40,13%	83 212	115 576	38,89%
<b>TOTAL</b>	<b>211 756</b>	<b>233 030</b>	<b>10,05%</b>	<b>454 846</b>	<b>492 213</b>	<b>8,22%</b>
Croisières	20 441	25 549	24,99%	23 138	30 739	32,85%
<b>TOTAL</b>	<b>232 197</b>	<b>258 579</b>	<b>11,36%</b>	<b>477 984</b>	<b>522 952</b>	<b>9,41%</b>
AJACCIO	Trafic passagers du 1er au 30 avril			Cumul passagers depuis le 1er Janvier		
	2022	2023	Variation	2022	2023	Variation
Régulier National	59 884	61 529	2,75%	128 855	132 089	2,51%
Régulier Internat°	1 171	891	-23,91%	2 240	2 277	1,65%
<b>TOTAL</b>	<b>61 055</b>	<b>62 420</b>	<b>2,24%</b>	<b>131 095</b>	<b>134 366</b>	<b>2,50%</b>
Croisières	18 814	24 532	30,39%	21 511	29 722	38,17%
<b>TOTAL</b>	<b>79 869</b>	<b>86 952</b>	<b>8,87%</b>	<b>152 606</b>	<b>164 088</b>	<b>7,52%</b>
BASTIA	Trafic passagers du 1er au 30 avril			Cumul passagers depuis le 1er Janvier		
	2022	2023	Variation	2022	2023	Variation
Régulier National	69 097	71 771	3,87%	168 773	176 318	4,47%
Régulier Internat°	31 445	43 117	37,12%	56 849	76 751	35,01%
<b>TOTAL</b>	<b>100 542</b>	<b>114 888</b>	<b>14,27%</b>	<b>225 622</b>	<b>253 069</b>	<b>12,17%</b>
Croisières	629	90	-85,69%	629	90	-85,69%
<b>TOTAL</b>	<b>101 171</b>	<b>114 978</b>	<b>13,65%</b>	<b>226 251</b>	<b>253 159</b>	<b>11,89%</b>
BONIFACIO	Trafic passagers du 1er au 30 avril			Cumul passagers depuis le 1er Janvier		
	2022	2023	Variation	2022	2023	Variation
Régulier National	0	0	-	0	0	-
Régulier Internat°	11 004	16 198	47,20%	23 101	34 627	49,89%
<b>TOTAL</b>	<b>11 004</b>	<b>16 198</b>	<b>47,20%</b>	<b>23 101</b>	<b>34 627</b>	<b>49,89%</b>
Croisières	121	533	340,50%	121	533	340,50%
<b>TOTAL</b>	<b>11 125</b>	<b>16 731</b>	<b>50,39%</b>	<b>23 222</b>	<b>35 160</b>	<b>51,41%</b>
L'ILE-ROUSSE	Trafic passagers du 1er au 30 avril			Cumul passagers depuis le 1er Janvier		
	2022	2023	Variation	2022	2023	Variation
Régulier National	21 243	18 233	-14,17%	32 812	28 741	-12,41%
Régulier Internat°	352	745	111,65%	1 014	1 254	23,67%
<b>TOTAL</b>	<b>21 595</b>	<b>18 978</b>	<b>-12,12%</b>	<b>33 826</b>	<b>29 995</b>	<b>-11,33%</b>
Croisières	0	0	-	0	0	-
<b>TOTAL</b>	<b>21 595</b>	<b>18 978</b>	<b>-12,12%</b>	<b>33 826</b>	<b>29 995</b>	<b>-11,33%</b>
PORTO-VECCHIO	Trafic passagers du 1er au 30 avril			Cumul passagers depuis le 1er Janvier		
	2022	2023	Variation	2022	2023	Variation
Régulier National	12 910	10 883	-15,70%	29 010	21 965	-24,28%
Régulier Internat°	0	667	-	8	667	8237,50%
<b>TOTAL</b>	<b>12 910</b>	<b>11 550</b>	<b>-10,53%</b>	<b>29 018</b>	<b>22 632</b>	<b>-22,01%</b>
Croisières	87	0	-100,00%	87	0	-100,00%
<b>TOTAL</b>	<b>12 997</b>	<b>11 550</b>	<b>-11,13%</b>	<b>29 105</b>	<b>22 632</b>	<b>-22,24%</b>
PROPRIANO	Trafic passagers du 1er au 30 avril			Cumul passagers depuis le 1er Janvier		
	2022	2023	Variation	2022	2023	Variation
Régulier National	4 650	8 996	93,46%	12 184	17 524	43,83%
Régulier Internat°	0	0	-	0	0	-
<b>TOTAL</b>	<b>4 650</b>	<b>8 996</b>	<b>93,46%</b>	<b>12 184</b>	<b>17 524</b>	<b>43,83%</b>
Croisières	790	394	-50,13%	790	394	-50,13%
<b>TOTAL</b>	<b>5 440</b>	<b>9 390</b>	<b>72,61%</b>	<b>12 974</b>	<b>17 918</b>	<b>38,11%</b>

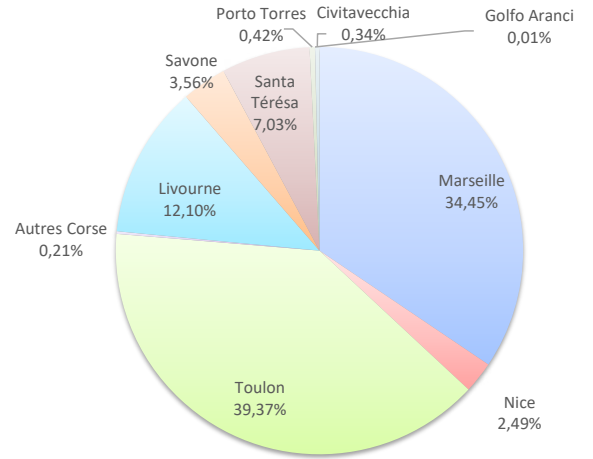
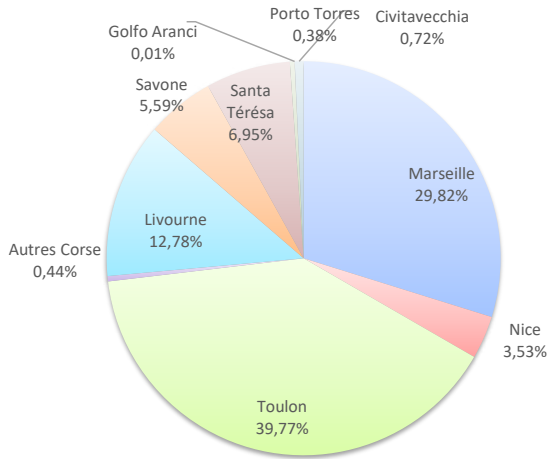
TRAFIC PASSAGERS

	Trafic passagers du 1er au 30 avril			Cumul passagers depuis le 1er Janvier		
	2022	2023	Variation	2022	2023	Variation
Régulier National	167 784	171 412	2,16%	371 634	376 637	1,35%
Régulier Internat°	43 972	61 618	40,13%	83 212	115 576	38,89%
<b>TOTAL</b>	<b>211 756</b>	<b>233 030</b>	<b>10,05%</b>	<b>454 846</b>	<b>492 213</b>	<b>8,22%</b>
Croisières	20 441	25 549	24,99%	23 138	30 739	32,85%
<b>TOTAL</b>	<b>232 197</b>	<b>258 579</b>	<b>11,36%</b>	<b>477 984</b>	<b>522 952</b>	<b>9,41%</b>

LIGNES

Lignes	Passagers	Variation n-1
Marseille	69 490	30,01%
Nice	8 216	-24,65%
Toulon	92 683	-10,36%
Autres Corse	1 023	3000,00%
Livourne	29 792	26,66%
Savone	13 020	79,34%
Piombino	0	-100,00%
Santa Térésa	16 198	47,20%
Porto Torres	894	47,20%
Golfo Aranci	34	-84,82%
Civitavecchia	1 680	-

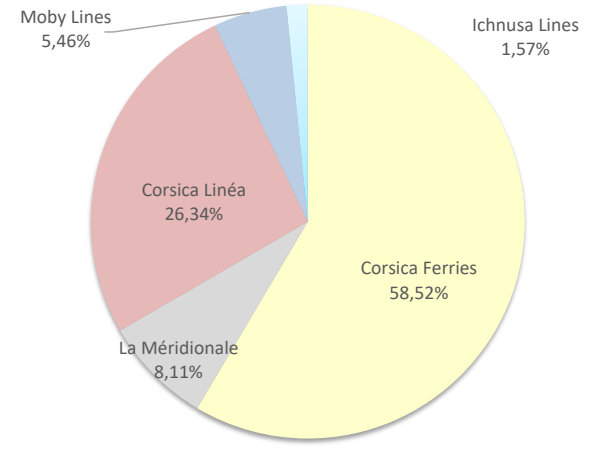
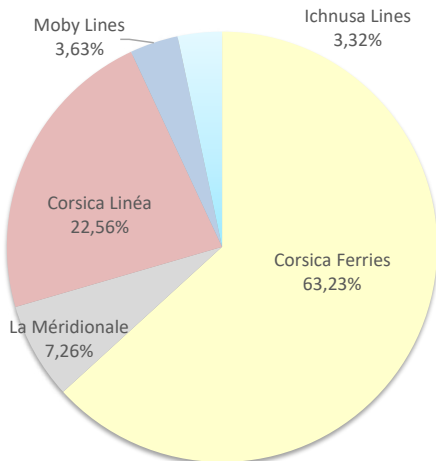
Lignes	Passagers	Variation n-1
Marseille	169 548	11,29%
Nice	12 280	-37,18%
Toulon	193 786	-2,97%
Autres Corse	1 023	3000,00%
Livourne	59 577	26,20%
Savone	17 534	83,12%
Piombino	0	-100,00%
Santa Térésa	34 627	49,89%
Porto Torres	2 089	-7,07%
Golfo Aranci	69	-75,96%
Civitavecchia	1 680	-



COMPAGNIES

Compagnies	Passagers	Variation n-1
Corsica Ferries	147 342	0,03%
La Méridionale	16 926	37,63%
Corsica Linéa	52 564	27,73%
Moby Lines	8 462	77,36%
Ichnusa Lines	7 736	24,11%

Compagnies	Passagers	Variation n-1
Corsica Ferries	288 038	3,09%
La Méridionale	39 919	24,46%
Corsica Linéa	129 629	7,78%
Moby Lines	26 891	59,42%
Ichnusa Lines	7 736	24,11%



PORTS DE COMMERCE DE CORSE

avril 2023

TRAFIC PASSAGERS PAR LIGNE

<b>MENSUEL</b>	<b>National</b>	<b>Ajaccio</b>	<b>Bastia</b>	<b>Bonifacio</b>	<b>L'Ile-Rousse</b>	<b>Porto-Vecchio</b>	<b>Propriano</b>	<b>Total</b>
	Marseille	21 575	22 819	0	8 806	7 294	8 996	69 490
	Nice	900	5 895	0	1 226	195	0	8 216
	Toulon	39 054	42 034	0	8 201	3 394	0	92 683
	Autres Corse	0	1 023	0	0	0	0	1 023
	<b>Total</b>	<b>61 529</b>	<b>71 771</b>	<b>0</b>	<b>18 233</b>	<b>10 883</b>	<b>8 996</b>	<b>171 412</b>
	<i>Variation Volume /(n-1)</i>	<i>1 645</i>	<i>2 674</i>	<i>0</i>		<i>-2 027</i>	<i>4 346</i>	<i>3 628</i>
	<i>Variation % / (n-1)</i>	<i>2,75%</i>	<i>3,87%</i>	<i>-</i>	<i>0,00%</i>	<i>-15,70%</i>	<i>93,46%</i>	<i>2,16%</i>
	<b>International</b>	<b>Ajaccio</b>	<b>Bastia</b>	<b>Bonifacio</b>	<b>L'Ile-Rousse</b>	<b>Porto-Vecchio</b>	<b>Propriano</b>	<b>Total</b>
	Livourne	0	28 383	0	742	667	0	29 792
	Savone	0	13 020	0	0	0	0	13 020
	Piombino	0	0	0	0	0	0	0
	Santa Térésa	0	0	16 198	0	0	0	16 198
	Porto Torres	891	0	0	3	0	0	894
Golfo Aranci	0	34	0	0	0	0	34	
Civitavecchia	0	1 680	0	0	0	0	1 680	
<b>Total</b>	<b>891</b>	<b>43 117</b>	<b>16 198</b>	<b>745</b>	<b>667</b>	<b>0</b>	<b>61 618</b>	
<i>Variation Volume /(n-1)</i>	<i>-280</i>	<i>11 672</i>	<i>5 194</i>	<i>393</i>	<i>667</i>	<i>0</i>	<i>17 646</i>	
<i>Variation % / (n-1)</i>	<i>-23,91%</i>	<i>37,12%</i>	<i>47,20%</i>	<i>111,65%</i>	<i>-</i>	<i>-</i>	<i>40,13%</i>	
<b>Total</b>	<b>62 420</b>	<b>114 888</b>	<b>16 198</b>	<b>18 978</b>	<b>11 550</b>	<b>8 996</b>	<b>233 030</b>	
<i>Variation Volume /(n-1)</i>	<i>1 365</i>	<i>14 346</i>	<i>5 194</i>	<i>-2 617</i>	<i>-1 360</i>	<i>4 346</i>	<i>21 274</i>	
<i>Variation % / (n-1)</i>	<i>2,24%</i>	<i>14,27%</i>	<i>47,20%</i>	<i>-12,12%</i>	<i>-10,53%</i>	<i>93,46%</i>	<i>10,05%</i>	

<b>Cumul depuis le 1er janvier</b>	<b>National</b>	<b>Ajaccio</b>	<b>Bastia</b>	<b>Bonifacio</b>	<b>L'Ile-Rousse</b>	<b>Porto-Vecchio</b>	<b>Propriano</b>	<b>Total</b>
	Marseille	52 341	64 904	0	18 205	16 574	17 524	169 548
	Nice	900	8 908	0	2 277	195	0	12 280
	Toulon	78 848	101 483	0	8 259	5 196	0	193 786
	Autres Corse	0	1 023	0	0	0	0	1 023
	<b>Total</b>	<b>132 089</b>	<b>176 318</b>	<b>0</b>	<b>28 741</b>	<b>21 965</b>	<b>17 524</b>	<b>376 637</b>
	<i>Variation Volume /(n-1)</i>	<i>3 234</i>	<i>7 545</i>	<i>0</i>	<i>-4 071</i>	<i>-7 045</i>	<i>5 340</i>	<i>5 003</i>
	<i>Variation % / (n-1)</i>	<i>2,51%</i>	<i>4,47%</i>	<i>-</i>	<i>-12,41%</i>	<i>-24,28%</i>	<i>43,83%</i>	<i>1,35%</i>
	<b>International</b>	<b>Ajaccio</b>	<b>Bastia</b>	<b>Bonifacio</b>	<b>L'Ile-Rousse</b>	<b>Porto-Vecchio</b>	<b>Propriano</b>	<b>Total</b>
	Livourne	0	57 659	0	1 251	667	0	59 577
	Savone	191	17 343	0	0	0	0	17 534
	Piombino	0	0	0	0	0	0	0
	Santa Térésa	0	0	34 627	0	0	0	34 627
	Porto Torres	2 086	0	0	3	0	0	2 089
Golfo Aranci	0	69	0	0	0	0	69	
Civitavecchia	0	1 680	0	0	0	0	1 680	
<b>Total</b>	<b>2 277</b>	<b>76 751</b>	<b>34 627</b>	<b>1 254</b>	<b>667</b>	<b>0</b>	<b>115 576</b>	
<i>Variation Volume /(n-1)</i>	<i>37</i>	<i>19 902</i>	<i>11 526</i>	<i>240</i>	<i>659</i>	<i>0</i>	<i>32 364</i>	
<i>Variation % / (n-1)</i>	<i>1,65%</i>	<i>35,01%</i>	<i>49,89%</i>	<i>23,67%</i>	<i>8237,50%</i>	<i>-</i>	<i>38,89%</i>	
<b>Total</b>	<b>134 366</b>	<b>253 069</b>	<b>34 627</b>	<b>29 995</b>	<b>22 632</b>	<b>17 524</b>	<b>492 213</b>	
<i>Variation Volume /(n-1)</i>	<i>3 271</i>	<i>27 447</i>	<i>11 526</i>	<i>-3 831</i>	<i>-6 386</i>	<i>5 340</i>	<i>37 367</i>	
<i>Variation % / (n-1)</i>	<i>2,50%</i>	<i>12,17%</i>	<i>49,89%</i>	<i>-11,33%</i>	<i>-22,01%</i>	<i>43,83%</i>	<i>8,22%</i>	

<b>Croisiéristes</b>	<b>MENSUEL</b>	<b>Ajaccio</b>	<b>Bastia</b>	<b>Bonifacio</b>	<b>L'Ile-Rousse</b>	<b>Porto-Vecchio</b>	<b>Propriano</b>	<b>Total</b>
	Croisières	24 532	90	533	0	0	394	25 549
	<b>Total</b>	<b>24 532</b>	<b>90</b>	<b>533</b>	<b>0</b>	<b>0</b>	<b>394</b>	<b>25 549</b>
	<i>Variation Volume /(n-1)</i>	<i>5 718</i>	<i>-539</i>	<i>412</i>	<i>0</i>	<i>-87</i>	<i>-396</i>	<i>5 108</i>
	<i>Variation % / (n-1)</i>	<i>30,39%</i>	<i>-85,69%</i>	<i>340,50%</i>	<i>-</i>	<i>-100,00%</i>	<i>-50,13%</i>	<i>24,99%</i>
	<b>CUMUL depuis le 1er janvier</b>	<b>Ajaccio</b>	<b>Bastia</b>	<b>Bonifacio</b>	<b>L'Ile-Rousse</b>	<b>Porto-Vecchio</b>	<b>Propriano</b>	<b>Total</b>
	Croisières	29 722	90	533	0	0	394	30 739
	<b>Total</b>	<b>29 722</b>	<b>90</b>	<b>533</b>	<b>0</b>	<b>0</b>	<b>394</b>	<b>30 739</b>
	<i>Variation Volume /(n-1)</i>	<i>8 211</i>	<i>-539</i>	<i>412</i>	<i>0</i>	<i>-87</i>	<i>-396</i>	<i>7 601</i>
	<i>Variation % / (n-1)</i>	<i>38,17%</i>	<i>-85,69%</i>	<i>340,50%</i>	<i>-</i>	<i>-100,00%</i>	<i>-50,13%</i>	<i>32,85%</i>

PORTS DE COMMERCE DE CORSE

avril 2023

TRAFIC PASSAGERS PAR COMPAGNIE

MENSUEL

National	Ajaccio	Bastia	Bonifacio	L'Ile-Rousse	Porto-Vecchio	Propriano	Total
Corsica Ferries	39 954	48 952	0	9 427	3 589	0	101 922
La Méridionale	9 632	0	0	0	7 294	0	16 926
Corsica Linéa	11 943	22 819	0	8 806	0	8 996	52 564
<b>Total</b>	<b>61 529</b>	<b>71 771</b>	<b>0</b>	<b>18 233</b>	<b>10 883</b>	<b>8 996</b>	<b>171 412</b>
<i>Variation Volume /(n-1)</i>	<i>1 645</i>	<i>2 674</i>	<i>0</i>	<i>-3 010</i>	<i>-2 027</i>	<i>4 346</i>	<i>3 628</i>
<i>Variation % / (n-1)</i>	<i>2,75%</i>	<i>3,87%</i>	<i>-</i>	<i>-14,17%</i>	<i>-15,70%</i>	<i>93,46%</i>	<i>2,16%</i>
International	Ajaccio	Bastia	Bonifacio	L'Ile-Rousse	Porto-Vecchio	Propriano	Total
Corsica Ferries	891	41 437	0	745	667	0	43 740
Moby Lines	0	0	8 462	0	0	0	8 462
Ichnusa Lines	0	0	7 736	0	0	0	7 736
<b>Total</b>	<b>891</b>	<b>41 437</b>	<b>16 198</b>	<b>745</b>	<b>667</b>	<b>0</b>	<b>59 938</b>
<i>Variation Volume /(n-1)</i>	<i>-280</i>	<i>9 992</i>	<i>5 194</i>	<i>393</i>	<i>667</i>	<i>0</i>	<i>15 966</i>
<i>Variation % / (n-1)</i>	<i>-23,91%</i>	<i>31,78%</i>	<i>47,20%</i>	<i>111,65%</i>	<i>-</i>	<i>-</i>	<i>36,31%</i>
Total	Ajaccio	Bastia	Bonifacio	L'Ile-Rousse	Porto-Vecchio	Propriano	Total
Corsica Ferries	40 845	90 389	0	10 172	4 256	0	145 662
La Méridionale	9 632	0	0	0	7 294	0	16 926
Corsica Linéa	11 943	22 819	0	8 806	0	8 996	52 564
Moby Lines	0	0	8 462	0	0	0	8 462
Ichnusa Lines	0	0	7 736	0	0	0	7 736
<b>Total</b>	<b>62 420</b>	<b>113 208</b>	<b>16 198</b>	<b>18 978</b>	<b>11 550</b>	<b>8 996</b>	<b>231 350</b>
<i>Variation Volume /(n-1)</i>	<i>1 365</i>	<i>12 666</i>	<i>5 194</i>	<i>-2 617</i>	<i>-1 360</i>	<i>4 346</i>	<i>19 594</i>
<i>Variation % / (n-1)</i>	<i>2,24%</i>	<i>12,60%</i>	<i>47,20%</i>	<i>Passagers</i>	<i>-10,53%</i>	<i>93,46%</i>	<i>9,25%</i>

Cumul depuis le 1er janvier

National	Ajaccio	Bastia	Bonifacio	L'Ile-Rousse	Porto-Vecchio	Propriano	Total
Corsica Ferries	79 748	111 414	0	10 536	5 391	0	207 089
La Méridionale	23 743	0	0	0	16 176	0	39 919
Corsica Linéa	28 598	64 904	0	18 205	398	17 524	129 629
<b>Total</b>	<b>132 089</b>	<b>176 318</b>	<b>0</b>	<b>28 741</b>	<b>21 965</b>	<b>17 524</b>	<b>376 637</b>
<i>Variation Volume /(n-1)</i>	<i>3 234</i>	<i>7 545</i>	<i>0</i>	<i>-4 071</i>	<i>-7 045</i>	<i>5 340</i>	<i>5 003</i>
<i>Variation % / (n-1)</i>	<i>2,51%</i>	<i>4,47%</i>	<i>-</i>	<i>-12,41%</i>	<i>-24,28%</i>	<i>43,83%</i>	<i>1,35%</i>
International	Ajaccio	Bastia	Bonifacio	L'Ile-Rousse	Porto-Vecchio	Propriano	Total
Corsica Ferries	2 277	76 751	0	1 254	667	0	80 949
Moby Lines	0	0	26 891	0	0	0	26 891
Ichnusa Lines	0	0	7 736	0	0	0	7 736
<b>Total</b>	<b>2 277</b>	<b>76 751</b>	<b>34 627</b>	<b>1 254</b>	<b>667</b>	<b>0</b>	<b>115 576</b>
<i>Variation Volume /(n-1)</i>	<i>37</i>	<i>19 902</i>	<i>11 526</i>	<i>240</i>	<i>659</i>	<i>0</i>	<i>32 364</i>
<i>Variation % / (n-1)</i>	<i>1,65%</i>	<i>35,01%</i>	<i>49,89%</i>	<i>23,67%</i>	<i>8237,50%</i>	<i>-</i>	<i>38,89%</i>
Total	Ajaccio	Bastia	Bonifacio	L'Ile-Rousse	Porto-Vecchio	Propriano	Total
Corsica Ferries	82 025	188 165	0	11 790	6 058	0	288 038
La Méridionale	23 743	0	0	0	16 176	0	39 919
Corsica Linéa	28 598	64 904	0	18 205	398	17 524	129 629
Moby Lines	0	0	26 891	0	0	0	26 891
Ichnusa Lines	0	0	7 736	0	0	0	7 736
<b>Total</b>	<b>134 366</b>	<b>253 069</b>	<b>34 627</b>	<b>29 995</b>	<b>22 632</b>	<b>17 524</b>	<b>492 213</b>
<i>Variation Volume /(n-1)</i>	<i>3 271</i>	<i>27 447</i>	<i>11 526</i>	<i>-3 831</i>	<i>-6 386</i>	<i>5 340</i>	<i>37 367</i>
<i>Variation % / (n-1)</i>	<i>2,50%</i>	<i>12,17%</i>	<i>49,89%</i>	<i>-11,33%</i>	<i>-22,01%</i>	<i>43,83%</i>	<i>8,22%</i>