

Ports de Commerce de Corse
Porti di Commerciù di Corsica

Mensuel
U Misincu

Marchandises
Marcanzzii

avril 2024
aprile 2024

PORTS DE COMMERCE DE CORSE

avril 2024

MARCHANDISES GLOBAL

TOTAL PORTS
Régulier National
Régulier International
TOTAL
Hydrocarbures
Ciment
TOTAL
TOTAL

Marchandises		
2023	2024	Variation
230 668	219 897	-4,67%
53 594	49 585	-7,48%
284 263	269 482	-5,20%
41 094	38 501	-6,31%
11 048	10 241	-7,30%
52 142	48 742	-6,52%
336 405	318 224	-5,40%

Cumul Marchandises depuis le 1er Janvier		
2023	2024	Variation
853 220	845 562	-0,90%
184 428	185 425	0,54%
1 037 648	1 030 987	-0,64%
138 207	143 939	4,15%
46 586	40 671	-12,70%
184 793	184 610	-0,10%
1 222 441	1 215 597	-0,56%

AJACCIO
Régulier National
Régulier International
TOTAL
Hydrocarbures
Ciment
TOTAL
TOTAL

Marchandises		
2023	2024	Variation
71 599	67 157	-6,20%
1 209	967	-20,02%
72 808	68 124	-6,43%
12 794	13 146	2,75%
3 111	3 365	8,16%
15 905	16 511	3,81%
88 713	84 635	-4,60%

Cumul Marchandises depuis le 1er Janvier		
2023	2024	Variation
269 485	249 345	-7,47%
2 730	3 213	17,69%
272 215	252 558	-7,22%
48 001	51 961	8,25%
12 486	11 984	-4,02%
60 487	63 945	5,72%
332 702	316 503	-4,87%

BASTIA
Régulier National
Régulier International
TOTAL
Hydrocarbures
Ciment
TOTAL
TOTAL

Marchandises		
2023	2024	Variation
109 474	113 384	3,57%
43 195	42 423	-1,79%
152 670	155 807	2,06%
28 300	25 355	-10,41%
2 729	2 903	6,38%
31 029	28 258	-8,93%
183 699	184 065	0,20%

Cumul Marchandises depuis le 1er Janvier		
2023	2024	Variation
433 426	451 411	4,15%
152 510	156 952	2,91%
585 936	608 363	3,83%
88 910	90 379	1,65%
14 397	10 711	-25,60%
103 307	101 090	-2,15%
689 243	709 453	2,93%

BONIFACIO
Régulier National
Régulier International
TOTAL
Hydrocarbures
Ciment
TOTAL
TOTAL

Marchandises		
2023	2024	Variation
0	0	-
8 394	6 137	-26,89%
8 394	6 137	-26,89%
0	0	-
0	0	-
0	0	-
8 394	6 137	-26,89%

Cumul Marchandises depuis le 1er Janvier		
2023	2024	Variation
0	0	-
26 031	22 422	-13,86%
26 031	22 422	-13,86%
0	0	-
0	0	-
0	0	-
26 031	22 422	-13,86%

L'ILE-ROUSSE
Régulier National
Régulier International
TOTAL
Hydrocarbures
Ciment
TOTAL
TOTAL

Marchandises		
2023	2024	Variation
20 810	11 870	-42,96%
537	0	-100,00%
21 347	11 870	-44,39%
0	0	-
2 203	2 052	-6,85%
2 203	2 052	-6,85%
23 550	13 922	-40,88%

Cumul Marchandises depuis le 1er Janvier		
2023	2024	Variation
56 277	47 174	-16,17%
2 898	1 460	-49,62%
59 175	48 634	-17,81%
0	0	-
9 160	9 432	2,97%
9 160	9 432	2,97%
68 335	58 066	-15,03%

PORTO-VECCHIO
Régulier National
Régulier International
TOTAL
Hydrocarbures
Ciment
TOTAL
TOTAL

Marchandises		
2023	2024	Variation
20 690	20 585	-0,51%
259	58	-77,61%
20 949	20 643	-1,46%
0	0	-
3 005	1 921	-36,07%
3 005	1 921	-36,07%
23 954	22 564	-5,80%

Cumul Marchandises depuis le 1er Janvier		
2023	2024	Variation
65 894	70 235	6,59%
259	1 378	432,05%
66 153	71 613	8,25%
0	0	-
10 543	8 544	-18,96%
10 543	8 544	-18,96%
76 696	80 157	4,51%

PROPRIANO
Régulier National
Régulier International
TOTAL
Hydrocarbures
Ciment
TOTAL
TOTAL

Marchandises		
2023	2024	Variation
8 095	6 901	-14,75%
0	0	-
8 095	6 901	-14,75%
0	0	-
0	0	-
0	0	-
8 095	6 901	-14,75%

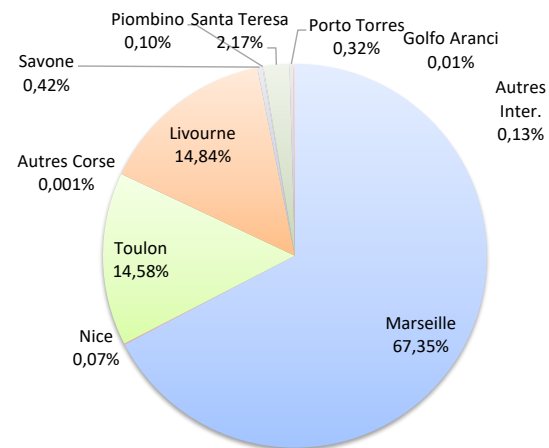
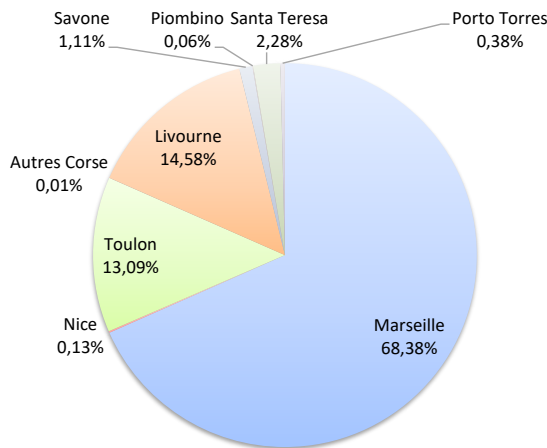
Cumul Marchandises depuis le 1er Janvier		
2023	2024	Variation
28 138	27 397	-2,63%
0	0	-
28 138	27 397	-2,63%
1 296	1 599	23,38%
0	0	-
1 296	1 599	23,38%
29 434	28 996	-1,49%

MARCHANDISES

	Marchandises			Cumul Marchandises depuis le 1er Janvier		
	2023	2024	Variation	2023	2024	Variation
Régulier National	230 668	219 897	-4,67%	853 220	845 562	-0,90%
Régulier Internat°	53 594	49 585	-7,48%	184 428	185 425	0,54%
TOTAL	284 263	269 482	-5,20%	1 037 648	1 030 987	-0,64%
Croisières	0	0	-	0	0	-
Hydrocarbures	41 094	38 501	-6,31%	138 207	143 939	4,15%
Ciment	11 048	10 241	-7,30%	46 586	40 671	-12,70%
TOTAL	52 142	48 742	-6,52%	184 793	184 610	-0,10%
TOTAL	336 405	318 224	-5,40%	1 222 441	1 215 597	-0,56%

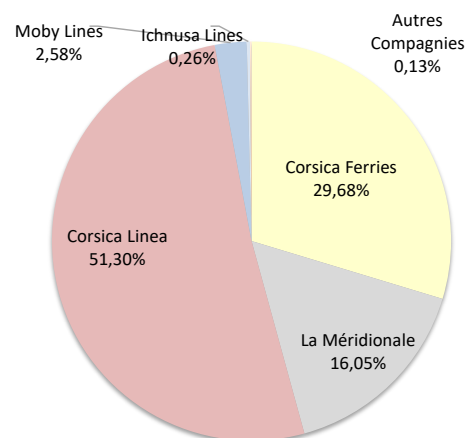
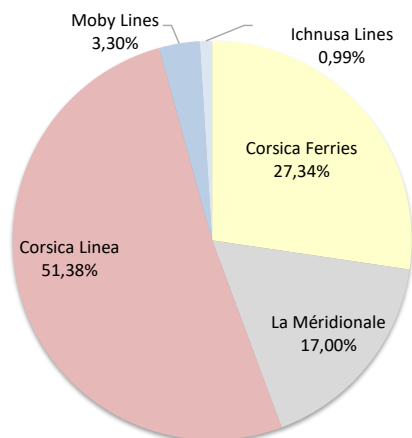
LIGNES
REGULIERS NAT° ET INTERNAT°

Lignes	Marchandises	Variation n-1	Lignes	Marchandises	Variation n-1
Marseille	184 261	-0,66%	Marseille	694 415	3,92%
Nice	351	-70,60%	Nice	772	-42,69%
Toulon	35 270	-19,76%	Toulon	150 360	-18,12%
Autres Corse	15	-44,44%	Autres Corse	15	-71,70%
Autres Nat.	0	-	Autres Nat.	0	-
Livourne	39 289	4,60%	Livourne	153 030	3,25%
Savone	2 984	-53,56%	Savone	4 328	-42,55%
Piombino	150	-	Piombino	994	-
Santa Teresa	6 137	-26,89%	Santa Teresa	22 422	-13,86%
Porto Torres	1 025	-26,89%	Porto Torres	3 271	26,20%
Golfo Aranci	0	-100,00%	Golfo Aranci	60	15,38%
Autres Inter.	0	-	Autres Inter.	1 320	-



COMPAGNIES
REGULIERS NAT° et INTERNAT°

Compagnies	Marchandises	Variation n-1	Compagnies	Marchandises	Variation n-1
Corsica Ferries	73 666	-18,49%	Corsica Ferries	305 992	-10,89%
La Méridionale	45 811	-3,78%	La Méridionale	165 510	-0,81%
Corsica Linea	138 450	0,41%	Corsica Linea	528 905	5,50%
Moby Lines	8 883	51,48%	Moby Lines	26 588	13,14%
Ichnusa Lines	2 672	5,61%	Ichnusa Lines	2 672	5,61%
Autres Compagnies	0	-	Autres Compagnies	1 320	-



MARCHANDISES PAR LIGNE

MENSUEL	National	Ajaccio	Bastia	Bonifacio	L'Ile-Rousse	Porto-Vecchio	Propriano	Total
	Marseille	55 700	89 793	0	11 749	20 118	6 901	184 261
	Nice	0	237	0	114	0	0	351
	Toulon	11 457	23 339	0	7	467	0	35 270
	Autres Corse	0	15	0	0	0	0	15
	Total	67 157	113 384	0	11 870	20 585	6 901	219 897
	<i>Variation Volume /(n-1)</i>	<i>-4 442</i>	<i>3 910</i>	<i>0</i>	<i>-8 940</i>	<i>-105</i>	<i>-1 194</i>	<i>-10 771</i>
	<i>Variation % / (n-1)</i>	<i>-6,20%</i>	<i>3,57%</i>	<i>-</i>	<i>-42,96%</i>	<i>-0,51%</i>	<i>-14,75%</i>	<i>-4,67%</i>
	International	Ajaccio	Bastia	Bonifacio	L'Ile-Rousse	Porto-Vecchio	Propriano	Total
	Livourne	0	39 289	0	0	0	0	39 289
	Savone	0	2 984	0	0	0	0	2 984
	Piombino	0	150	0	0	0	0	150
Santa Teresa	0	0	6 137	0	0	0	6 137	
Porto Torres	967	0	0	0	58	0	1 025	
Golfo Aranci	0	0	0	0	0	0	0	
Total	967	42 423	6 137	0	58	0	49 585	
<i>Variation Volume /(n-1)</i>	<i>-242</i>	<i>-772</i>	<i>-2 257</i>	<i>-537</i>	<i>-201</i>	<i>0</i>	<i>-4 009</i>	
<i>Variation % / (n-1)</i>	<i>-20,02%</i>	<i>-1,79%</i>	<i>-26,89%</i>	<i>-100,00%</i>	<i>-77,61%</i>	<i>-</i>	<i>-7,48%</i>	
Total	68 124	155 807	6 137	11 870	20 643	6 901	269 482	
<i>Variation Volume /(n-1)</i>	<i>-4 684</i>	<i>3 137</i>	<i>-2 257</i>	<i>-9 477</i>	<i>-306</i>	<i>-1 194</i>	<i>-14 781</i>	
<i>Variation % / (n-1)</i>	<i>-6,43%</i>	<i>2,06%</i>	<i>-26,89%</i>	<i>-44,39%</i>	<i>-1,46%</i>	<i>-14,75%</i>	<i>-5,20%</i>	

Cumul depuis le 1er janvier	National	Ajaccio	Bastia	Bonifacio	L'Ile-Rousse	Porto-Vecchio	Propriano	Total
	Marseille	203 152	347 439	0	46 959	69 468	27 397	694 415
	Nice	0	564	0	208	0	0	772
	Toulon	46 193	103 393	0	7	767	0	150 360
	Autres Corse	0	15	0	0	0	0	15
	Total	249 345	451 411	0	47 174	70 235	27 397	845 562
	<i>Variation Volume /(n-1)</i>	<i>-20 140</i>	<i>17 985</i>	<i>0</i>	<i>-9 103</i>	<i>4 341</i>	<i>-741</i>	<i>-7 658</i>
	<i>Variation % / (n-1)</i>	<i>-7,47%</i>	<i>4,15%</i>	<i>-</i>	<i>-16,17%</i>	<i>6,59%</i>	<i>-2,63%</i>	<i>-0,90%</i>
	International	Ajaccio	Bastia	Bonifacio	L'Ile-Rousse	Porto-Vecchio	Propriano	Total
	Livourne	0	151 570	0	1 460	0	0	153 030
	Savone	0	4 328	0	0	0	0	4 328
	Piombino	0	994	0	0	0	0	994
Santa Teresa	0	0	22 422	0	0	0	22 422	
Porto Torres	3 213	0	0	0	58	0	3 271	
Golfo Aranci	0	60	0	0	0	0	60	
Autres Inter.	0	0	0	0	1 320	0	1 320	
Total	3 213	156 952	22 422	1 460	1 378	0	185 425	
<i>Variation Volume /(n-1)</i>	<i>483</i>	<i>4 442</i>	<i>-3 609</i>	<i>-1 438</i>	<i>1 119</i>	<i>0</i>	<i>997</i>	
<i>Variation % / (n-1)</i>	<i>17,69%</i>	<i>2,91%</i>	<i>-13,86%</i>	<i>-49,62%</i>	<i>432,05%</i>	<i>-</i>	<i>0,54%</i>	
Total	252 558	608 363	22 422	48 634	71 613	27 397	1 030 987	
<i>Variation Volume /(n-1)</i>	<i>-19 657</i>	<i>22 427</i>	<i>-3 609</i>	<i>-10 541</i>	<i>5 460</i>	<i>-741</i>	<i>-6 661</i>	
<i>Variation % / (n-1)</i>	<i>-7,22%</i>	<i>3,83%</i>	<i>-13,86%</i>	<i>-17,81%</i>	<i>8,25%</i>	<i>-2,63%</i>	<i>-0,64%</i>	

Vrac	MENSUEL	Ajaccio	Bastia	Bonifacio	L'Ile-Rousse	Porto-Vecchio	Propriano	Total
	Hydrocarbures	13 146	25 355	0	0	0	0	38 501
	Ciment	3 365	2 903	0	2 052	1 921	0	10 241
	Total	16 511	28 258	0	2 052	1 921	0	48 742
	<i>Variation Volume /(n-1)</i>	<i>606</i>	<i>-2 771</i>	<i>0</i>	<i>-151</i>	<i>-1 084</i>	<i>0</i>	<i>-3 400</i>
	<i>Variation % / (n-1)</i>	<i>3,81%</i>	<i>-8,93%</i>	<i>-</i>	<i>-6,85%</i>	<i>-36,07%</i>	<i>-</i>	<i>-6,52%</i>
	CUMUL	Ajaccio	Bastia	Bonifacio	L'Ile-Rousse	Porto-Vecchio	Propriano	Total
	Hydrocarbures	51 961	90 379	0	0	0	1 599	143 939
	Ciment	11 984	10 711	0	9 432	8 544	0	40 671
	Total	63 945	101 090	0	9 432	8 544	1 599	184 610
	<i>Variation Volume /(n-1)</i>	<i>3 458</i>	<i>-2 217</i>	<i>0</i>	<i>272</i>	<i>-1 999</i>	<i>303</i>	<i>-183</i>
	<i>Variation % / (n-1)</i>	<i>5,72%</i>	<i>-2,15%</i>	<i>-</i>	<i>2,97%</i>	<i>-18,96%</i>	<i>23,38%</i>	<i>-0,10%</i>

MARCHANDISES PAR COMPAGNIE

MENSUEL	National	Ajaccio	Bastia	Bonifacio	L'Ile-Rousse	Porto-Vecchio	Propriano	Total	Variation/V	Variation/%
	Corsica Ferries	11 457	23 591	0	121	467	0	35 636	-9 541	-21,12%
	La Méridionale	25 693	0	0	0	20 118	0	45 811	-1 800	-3,78%
	Corsica Linea	30 007	89 793	0	11 749	0	6 901	138 450	570	0,41%
	Total	67 157	113 384	0	11 870	20 585	6 901	219 897	-10 771	-4,67%
	<i>Variation Volume /(n-1)</i>	<i>-4 442</i>	<i>3 910</i>	<i>0</i>	<i>-8 940</i>	<i>-105</i>	<i>-1 194</i>	<i>-10 771</i>		
	<i>Variation % / (n-1)</i>	<i>-6,20%</i>	<i>3,57%</i>	<i>-</i>	<i>-42,96%</i>	<i>-0,51%</i>	<i>-14,75%</i>	<i>-4,67%</i>		
	International	Ajaccio	Bastia	Bonifacio	L'Ile-Rousse	Porto-Vecchio	Propriano	Total	Variation/V	Variation/%
	Corsica Ferries	967	37 005	0	0	58	0	38 030	-7 170	-15,86%
	Moby Lines	0	5 418	3 465	0	0	0	8 883	3 019	51,48%
Ichnusa Lines	0	0	2 672	0	0	0	2 672	142	5,61%	
Total	967	42 423	6 137	0	58	0	49 585	-4 009	-7,48%	
<i>Variation Volume /(n-1)</i>	<i>-242</i>	<i>-772</i>	<i>-2 257</i>	<i>-537</i>	<i>-201</i>	<i>0</i>	<i>-4 009</i>			
<i>Variation % / (n-1)</i>	<i>-20,02%</i>	<i>-1,79%</i>	<i>-26,89%</i>	<i>-100,00%</i>	<i>-77,61%</i>	<i>-</i>	<i>-7,48%</i>			
Total	Ajaccio	Bastia	Bonifacio	L'Ile-Rousse	Porto-Vecchio	Propriano	Total	Variation/V	Variation/%	
Corsica Ferries	12 424	60 596	0	121	525	0	73 666	-16 712	-18,49%	
La Méridionale	25 693	0	0	0	20 118	0	45 811	-1 800	-3,78%	
Corsica Linea	30 007	89 793	0	11 749	0	6 901	138 450	570	0,41%	
Moby Lines	0	5 418	3 465	0	0	0	8 883	3 019	51,48%	
Ichnusa Lines	0	0	2 672	0	0	0	2 672	142	5,61%	
Total	68 124	155 807	6 137	11 870	20 643	6 901	269 482	-14 781	-5,20%	
<i>Variation Volume /(n-1)</i>	<i>-4 684</i>	<i>3 137</i>	<i>-2 257</i>	<i>-9 477</i>	<i>-306</i>	<i>-1 194</i>	<i>-14 781</i>			
<i>Variation % / (n-1)</i>	<i>-6,43%</i>	<i>2,06%</i>	<i>-26,89%</i>	<i>-44,39%</i>	<i>-1,46%</i>	<i>-14,75%</i>	<i>-5,20%</i>			

Cumul depuis le 1er janvier	National	Ajaccio	Bastia	Bonifacio	L'Ile-Rousse	Porto-Vecchio	Propriano	Total	Variation/V	Variation/%
	Corsica Ferries	46 193	103 972	0	215	767	0	151 147	-33 854	-18,30%
	La Méridionale	96 042	0	0	0	69 468	0	165 510	-1 358	-0,81%
	Corsica Linea	107 110	347 439	0	46 959	0	27 397	528 905	27 555	5,50%
	Autres Compagnies	0	0	0	0	0	0	0	0	-
	Total	249 345	451 411	0	47 174	70 235	27 397	845 562	-7 658	-0,90%
	<i>Variation Volume /(n-1)</i>	<i>-20 140</i>	<i>17 985</i>	<i>0</i>	<i>-9 103</i>	<i>4 341</i>	<i>-741</i>	<i>-7 658</i>		
	<i>Variation % / (n-1)</i>	<i>-7,47%</i>	<i>4,15%</i>	<i>-</i>	<i>-16,17%</i>	<i>6,59%</i>	<i>-2,63%</i>	<i>-0,90%</i>		
	International	Ajaccio	Bastia	Bonifacio	L'Ile-Rousse	Porto-Vecchio	Propriano	Total	Variation/V	Variation/%
	Corsica Ferries	3 213	150 114	0	1 460	58	0	154 845	-3 552	-2,24%
Moby Lines	0	6 838	19 750	0	0	0	26 588	3 087	13,14%	
Ichnusa Lines	0	0	2 672	0	0	0	2 672	142	5,61%	
Total	3 213	156 952	22 422	1 460	1 378	0	185 425	997	0,54%	
<i>Variation Volume /(n-1)</i>	<i>483</i>	<i>4 442</i>	<i>-3 609</i>	<i>-1 438</i>	<i>1 119</i>	<i>0</i>	<i>997</i>			
<i>Variation % / (n-1)</i>	<i>17,69%</i>	<i>2,91%</i>	<i>-13,86%</i>	<i>-49,62%</i>	<i>432,05%</i>	<i>-</i>	<i>0,54%</i>			
Total	Ajaccio	Bastia	Bonifacio	L'Ile-Rousse	Porto-Vecchio	Propriano	Total	Variation/V	Variation/%	
Corsica Ferries	49 406	254 086	0	1 675	825	0	305 992	-37 406	-10,89%	
La Méridionale	96 042	0	0	0	69 468	0	165 510	-1 358	-0,81%	
Corsica Linea	107 110	347 439	0	46 959	0	27 397	528 905	27 555	5,50%	
Moby Lines	0	6 838	19 750	0	0	0	26 588	3 087	13,14%	
Ichnusa Lines	0	0	2 672	0	0	0	2 672	142	5,61%	
Autres Compagnies	0	0	0	0	1 320	0	1 320	1 320	-	
Total	252 558	608 363	22 422	48 634	71 613	27 397	1 030 987	-6 661	-0,64%	
<i>Variation Volume /(n-1)</i>	<i>-19 657</i>	<i>22 427</i>	<i>-3 609</i>	<i>-10 541</i>	<i>5 460</i>	<i>-741</i>	<i>-6 661</i>			
<i>Variation % / (n-1)</i>	<i>-7,22%</i>	<i>3,83%</i>	<i>-13,86%</i>	<i>-17,81%</i>	<i>8,25%</i>	<i>-2,63%</i>	<i>-0,64%</i>			