

**Ports de Commerce de Corse**

**Porti di Commerciù di Corsica**

**Mensuel**

***U Misincu***

**Passagers**

***Passageri***

**avril 2024**

**aprile 2024**

# PORTS DE COMMERCE DE CORSE

avril 2024

## PASSAGERS GLOBAL

TOTAL PORTS	Passagers			Cumul passagers depuis le 1er Janvier		
	2023	2024	Variation	2023	2024	Variation
Régulier National	171 412	160 258	-6,51%	376 637	374 521	-0,56%
Régulier Internat°	61 618	56 773	-7,86%	115 576	113 486	-1,81%
<b>TOTAL</b>	<b>233 030</b>	<b>217 031</b>	<b>-6,87%</b>	<b>492 213</b>	<b>488 007</b>	<b>-0,85%</b>
Croisières	25 549	26 897	5,28%	30 739	26 897	-12,50%
<b>TOTAL</b>	<b>258 579</b>	<b>243 928</b>	<b>-5,67%</b>	<b>522 952</b>	<b>514 904</b>	<b>-1,54%</b>
AJACCIO	Passagers			Cumul passagers depuis le 1er Janvier		
	2023	2024	Variation	2023	2024	Variation
Régulier National	61 529	61 293	-0,38%	132 089	132 349	0,20%
Régulier Internat°	891	1 682	88,78%	2 277	3 193	40,23%
<b>TOTAL</b>	<b>62 420</b>	<b>62 975</b>	<b>0,89%</b>	<b>134 366</b>	<b>135 542</b>	<b>0,88%</b>
Croisières	24 532	26 372	7,50%	29 722	26 372	-11,27%
<b>TOTAL</b>	<b>86 952</b>	<b>89 347</b>	<b>2,75%</b>	<b>164 088</b>	<b>161 914</b>	<b>-1,32%</b>
BASTIA	Passagers			Cumul passagers depuis le 1er Janvier		
	2023	2024	Variation	2023	2024	Variation
Régulier National	71 771	68 916	-3,98%	176 318	176 674	0,20%
Régulier Internat°	43 117	39 361	-8,71%	76 751	76 221	-0,69%
<b>TOTAL</b>	<b>114 888</b>	<b>108 277</b>	<b>-5,75%</b>	<b>253 069</b>	<b>252 895</b>	<b>-0,07%</b>
Croisières	90	0	-100,00%	90	0	-100,00%
<b>TOTAL</b>	<b>114 978</b>	<b>108 277</b>	<b>-5,83%</b>	<b>253 159</b>	<b>252 895</b>	<b>-0,10%</b>
BONIFACIO	Passagers			Cumul passagers depuis le 1er Janvier		
	2023	2024	Variation	2023	2024	Variation
Régulier National	0	0	-	0	0	-
Régulier Internat°	16 198	14 674	-9,41%	34 627	32 267	-6,82%
<b>TOTAL</b>	<b>16 198</b>	<b>14 674</b>	<b>-9,41%</b>	<b>34 627</b>	<b>32 267</b>	<b>-6,82%</b>
Croisières	533	228	-57,22%	533	228	-57,22%
<b>TOTAL</b>	<b>16 731</b>	<b>14 902</b>	<b>-10,93%</b>	<b>35 160</b>	<b>32 495</b>	<b>-7,58%</b>
L'ILE-ROUSSE	Passagers			Cumul passagers depuis le 1er Janvier		
	2023	2024	Variation	2023	2024	Variation
Régulier National	18 233	14 165	-22,31%	28 741	25 853	-10,05%
Régulier Internat°	745	0	-100,00%	1 254	749	-40,27%
<b>TOTAL</b>	<b>18 978</b>	<b>14 165</b>	<b>-25,36%</b>	<b>29 995</b>	<b>26 602</b>	<b>-11,31%</b>
Croisières	0	146	-	0	146	-
<b>TOTAL</b>	<b>18 978</b>	<b>14 311</b>	<b>-24,59%</b>	<b>29 995</b>	<b>26 748</b>	<b>-10,83%</b>
PORTO-VECCHIO	Passagers			Cumul passagers depuis le 1er Janvier		
	2023	2024	Variation	2023	2024	Variation
Régulier National	10 883	8 303	-23,71%	21 965	20 928	-4,72%
Régulier Internat°	667	1 056	58,32%	667	1 056	58,32%
<b>TOTAL</b>	<b>11 550</b>	<b>9 359</b>	<b>-18,97%</b>	<b>22 632</b>	<b>21 984</b>	<b>-2,86%</b>
Croisières	0	151	-	0	151	-
<b>TOTAL</b>	<b>11 550</b>	<b>9 510</b>	<b>-17,66%</b>	<b>22 632</b>	<b>22 135</b>	<b>-2,20%</b>
PROPRIANO	Passagers			Cumul passagers depuis le 1er Janvier		
	2023	2024	Variation	2023	2024	Variation
Régulier National	8 996	7 581	-15,73%	17 524	18 717	6,81%
Régulier Internat°	0	0	-	0	0	-
<b>TOTAL</b>	<b>8 996</b>	<b>7 581</b>	<b>-15,73%</b>	<b>17 524</b>	<b>18 717</b>	<b>6,81%</b>
Croisières	394	0	-100,00%	394	0	-100,00%
<b>TOTAL</b>	<b>9 390</b>	<b>7 581</b>	<b>-19,27%</b>	<b>17 918</b>	<b>18 717</b>	<b>4,46%</b>

# PORTS DE COMMERCE DE CORSE

avril 2024

## PASSAGERS

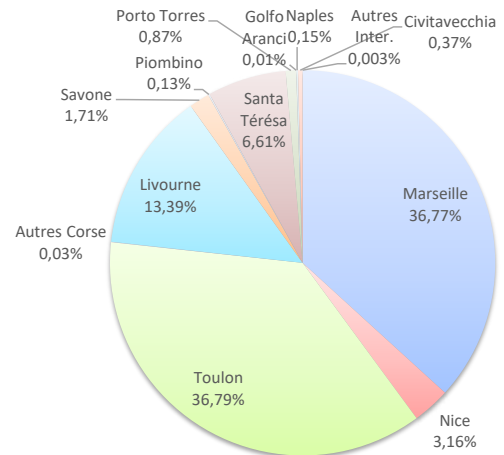
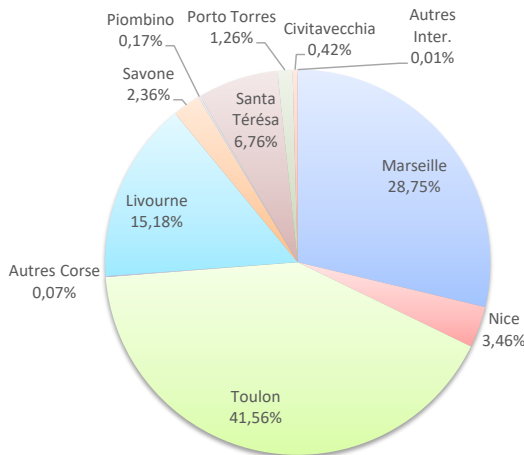
	Passagers		
	2023	2024	Variation
Régulier National	171 412	160 258	-6,51%
Régulier Internat°	61 618	56 773	-7,86%
<b>TOTAL</b>	<b>233 030</b>	<b>217 031</b>	<b>-6,87%</b>
Croisières	25 549	26 897	5,28%
<b>TOTAL</b>	<b>258 579</b>	<b>243 928</b>	<b>-5,67%</b>

	Cumul passagers depuis le 1er Janvier		
	2023	2024	Variation
Régulier National	376 637	374 521	-0,56%
Régulier Internat°	115 576	113 486	-1,81%
<b>TOTAL</b>	<b>492 213</b>	<b>488 007</b>	<b>-0,85%</b>
Croisières	30 739	26 897	-12,50%
<b>TOTAL</b>	<b>522 952</b>	<b>514 904</b>	<b>-1,54%</b>

### LIGNES

Lignes	Passagers	Variation n-1
Marseille	62 387	-10,22%
Nice	7 517	-8,51%
Toulon	90 202	-2,68%
Autres Corse	152	-85,14%
Livourne	32 955	10,62%
Savone	5 114	-60,72%
Piombino	366	-
Santa Térésa	14 674	-9,41%
Porto Torres	2 738	-9,41%
Golfo Aranci	0	-100,00%
Naples	0	-
Civitavecchia	912	-45,71%
Autres Inter.	14	-

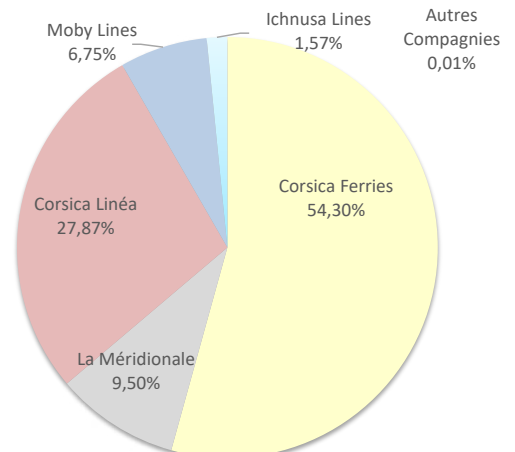
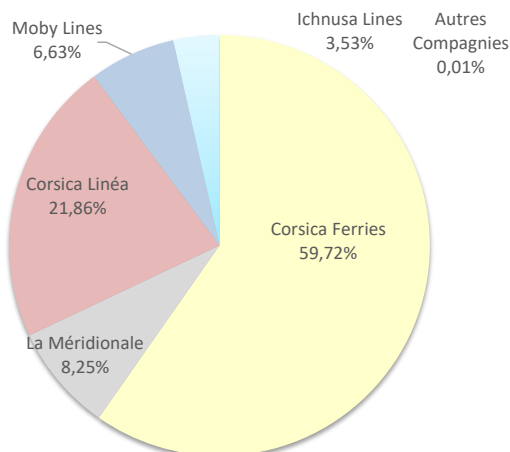
Lignes	Passagers	Variation n-1
Marseille	179 444	5,84%
Nice	15 403	25,43%
Toulon	179 522	-7,36%
Autres Corse	152	-85,14%
Livourne	65 357	9,70%
Savone	8 366	-52,29%
Piombino	631	-
Santa Térésa	32 267	-6,82%
Porto Torres	4 249	103,40%
Golfo Aranci	37	-46,38%
Naples	740	-
Civitavecchia	1 825	8,63%
Autres Inter.	14	-



### COMPAGNIES

Compagnies	Passagers	Variation n-1
Corsica Ferries	129 621	-12,03%
La Méridionale	17 898	5,74%
Corsica Linéa	47 437	-9,75%
Moby Lines	14 389	70,04%
Ichnusa Lines	7 654	-1,06%
Autres Compagnies	32	-

Compagnies	Passagers	Variation n-1
Corsica Ferries	265 007	-8,00%
La Méridionale	46 377	16,18%
Corsica Linéa	136 015	4,93%
Moby Lines	32 922	22,43%
Ichnusa Lines	7 654	-1,06%
Autres Compagnies	32	-



# PORT DE COMMERCE D'AJACCIO

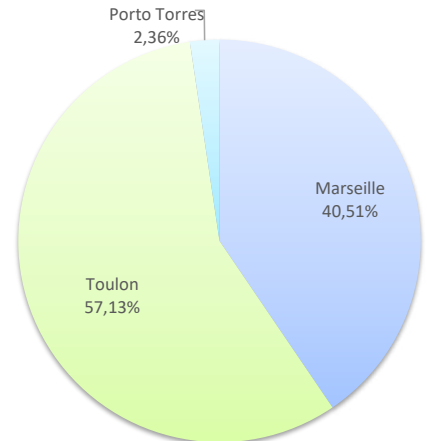
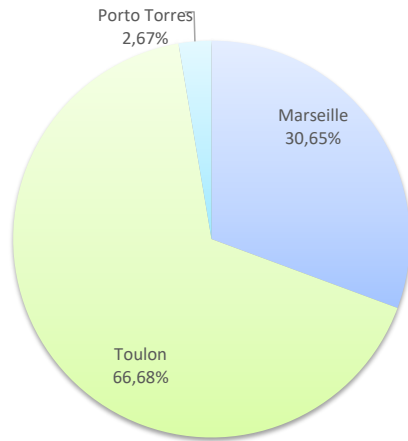
avril 2024

## PASSAGERS

	Passagers			Cumul passagers depuis le 1er Janvier		
	2023	2024	Variation	2023	2024	Variation
Régulier National	61 529	61 293	-0,38%	132 089	132 349	0,20%
Régulier Internat°	891	1 682	88,78%	2 277	3 193	40,23%
<b>TOTAL</b>	<b>62 420</b>	<b>62 975</b>	<b>0,89%</b>	<b>134 366</b>	<b>135 542</b>	<b>0,88%</b>
Croisières	24 532	26 372	7,50%	29 722	26 372	-11,27%
<b>TOTAL</b>	<b>86 952</b>	<b>89 347</b>	<b>2,75%</b>	<b>164 088</b>	<b>161 914</b>	<b>-1,32%</b>

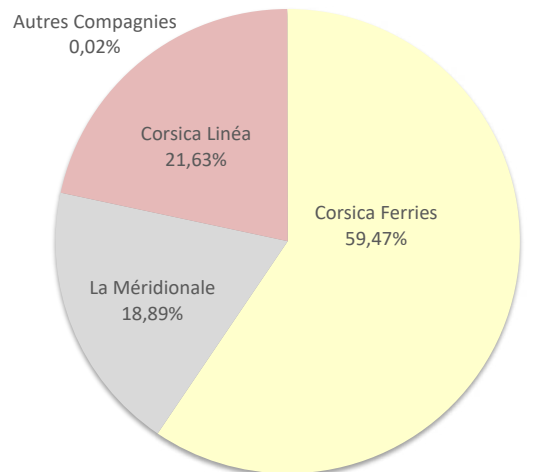
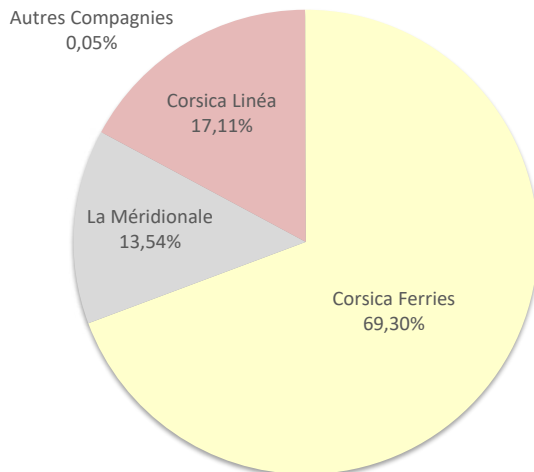
## LIGNES

Lignes	Passagers	Variation n-1	Lignes	Passagers	Variation n-1
Marseille	19 301	-10,54%	Marseille	54 909	4,91%
Nice	0	-100,00%	Nice	0	-100,00%
Toulon	41 992	7,52%	Toulon	77 440	-1,79%
Savone	0	-	Savone	0	-100,00%
Porto Torres	1 682	88,78%	Porto Torres	3 193	53,07%



## COMPAGNIES

Compagnies	Passagers	Variation n-1	Compagnies	Passagers	Variation n-1
Corsica Ferries	43 642	6,85%	Corsica Ferries	80 601	-1,74%
La Méridionale	8 528	-11,46%	La Méridionale	25 598	7,81%
Corsica Linéa	10 773	-9,80%	Corsica Linéa	29 311	2,49%
Autres Compagnies	32	-	Autres Compagnies	32	-



# PORT DE COMMERCE DE BASTIA

avril 2024

## PASSAGERS

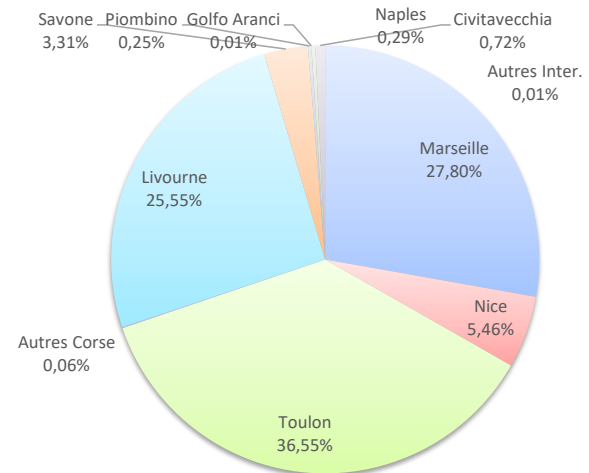
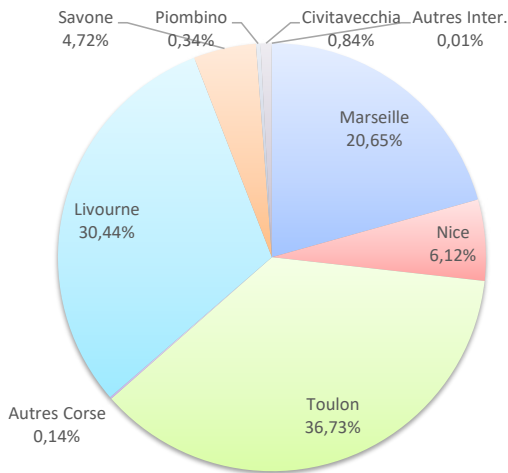
	Passagers		
	2023	2024	Variation
Régulier National	71 771	68 916	-3,98%
Régulier Internat°	43 117	39 361	-8,71%
<b>TOTAL</b>	<b>114 888</b>	<b>108 277</b>	<b>-5,75%</b>
Croisières	90	0	-100,00%
<b>TOTAL</b>	<b>114 978</b>	<b>108 277</b>	<b>-5,83%</b>

	Cumul passagers depuis le 1er Janvier		
	2023	2024	Variation
Régulier National	176 318	176 674	0,20%
Régulier Internat°	76 751	76 221	-0,69%
<b>TOTAL</b>	<b>253 069</b>	<b>252 895</b>	<b>-0,07%</b>
Croisières	90	0	-100,00%
<b>TOTAL</b>	<b>253 159</b>	<b>252 895</b>	<b>-0,10%</b>

# LIGNES

Lignes	Passagers	Variation n-1
Marseille	22 364	-1,99%
Nice	6 628	12,43%
Toulon	39 772	-5,38%
Autres Corse	152	-85,14%
Livourne	32 955	16,11%
Savone	5 114	-60,72%
Piombino	366	-
Golfo Aranci	0	-100,00%
Naples	0	-
Civitavecchia	912	-45,71%
Autres Inter.	14	-

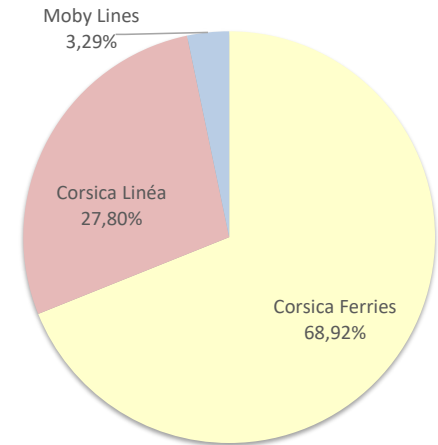
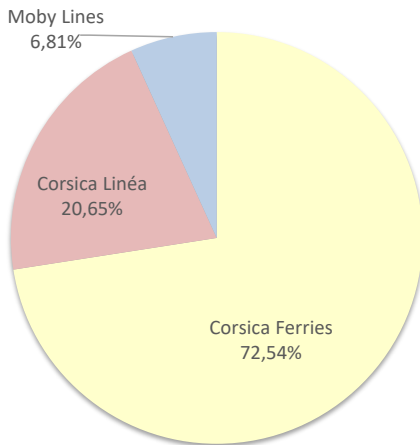
Lignes	Passagers	Variation n-1
Marseille	70 296	8,31%
Nice	13 798	54,89%
Toulon	92 428	-8,92%
Autres Corse	152	-85,14%
Livourne	64 608	12,05%
Savone	8 366	-51,76%
Piombino	631	-
Golfo Aranci	37	-46,38%
Naples	740	-
Civitavecchia	1 825	8,63%
Autres Inter.	14	-



# COMPAGNIES

Compagnies	Passagers	Variation n-1
Corsica Ferries	78 544	-14,69%
Corsica Linéa	22 364	-1,99%
Moby Lines	7 369	-

Compagnies	Passagers	Variation n-1
Corsica Ferries	174 290	-7,37%
Corsica Linéa	70 296	8,31%
Moby Lines	8 309	-



# PORT DE COMMERCE DE BONIFACIO

avril 2024

## PASSAGERS

	Passagers			Cumul passagers depuis le 1er Janvier		
	2023	2024	Variation	2023	2024	Variation
Régulier National	0	0	-	0	0	-
Régulier Internat*	16 198	14 674	-9,41%	34 627	32 267	-6,82%
<b>TOTAL</b>	<b>16 198</b>	<b>14 674</b>	<b>-9,41%</b>	<b>34 627</b>	<b>32 267</b>	<b>-6,82%</b>
Croisières	533	228	-57,22%	533	228	-57,22%
<b>TOTAL</b>	<b>16 731</b>	<b>14 902</b>	<b>-10,93%</b>	<b>35 160</b>	<b>32 495</b>	<b>-7,58%</b>

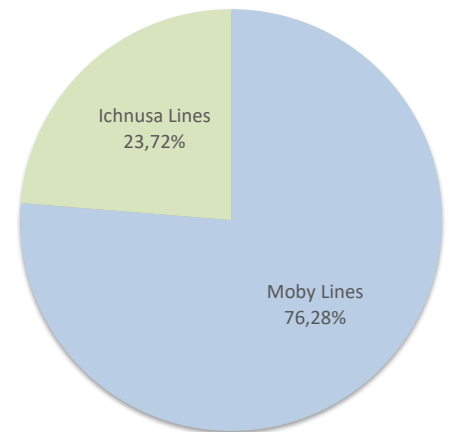
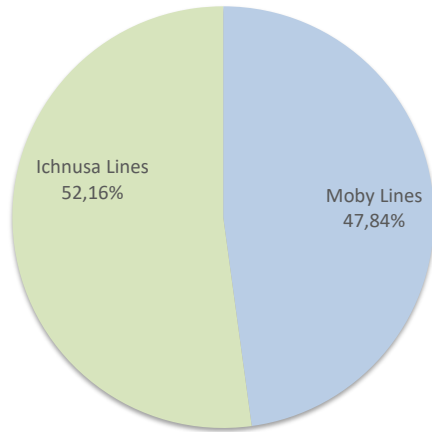
### LIGNES

Lignes	Passagers	Variation n-1	Lignes	Passagers	Variation n-1
Santa Térésa	14 674	-9,41%	Santa Térésa	32 267	-6,82%



### COMPAGNIES

Compagnies	Passagers	Variation n-1	Compagnies	Passagers	Variation n-1
Moby Lines	7 020	-17,04%	Moby Lines	24 613	-8,47%
Ichnusa Lines	7 654	-1,06%	Ichnusa Lines	7 654	-1,06%



# PORT DE COMMERCE DE L'ILE-ROUSSE

avril 2024

## PASSAGERS

	Passagers		
	2023	2024	Variation
Régulier National	18 233	14 165	-22,31%
Régulier Internat°	745	0	-100,00%
<b>TOTAL</b>	<b>18 978</b>	<b>14 165</b>	<b>-25,36%</b>

	Cumul passagers depuis le 1er Janvier		
	2023	2024	Variation
Régulier National	28 741	25 853	-10,05%
Régulier Internat°	1 254	749	-40,27%
<b>TOTAL</b>	<b>29 995</b>	<b>26 602</b>	<b>-11,31%</b>

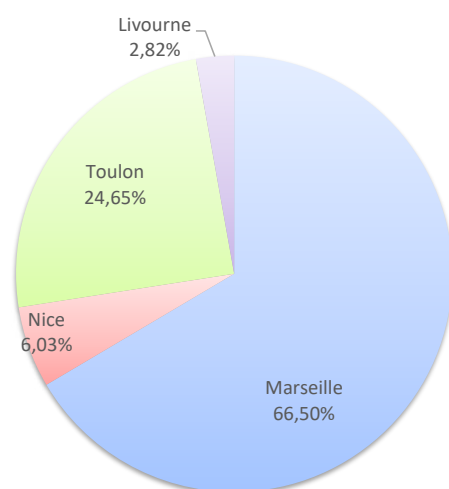
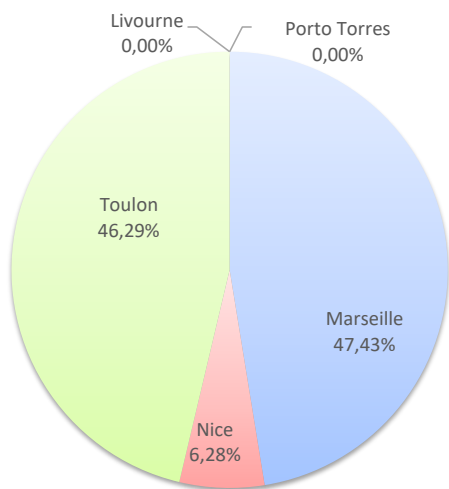
	2023	2024	Variation
Croisières	0	146	-
<b>TOTAL</b>	<b>18 978</b>	<b>14 311</b>	<b>-24,59%</b>

	2023	2024	Variation
Croisières	0	146	-
<b>TOTAL</b>	<b>29 995</b>	<b>26 748</b>	<b>-10,83%</b>

# LIGNES

Lignes	Passagers	Variation n-1
Marseille	6 719	-23,70%
Nice	889	-27,49%
Toulon	6 557	-20,05%
Livourne	0	-100,00%
Porto Torres	0	-100,00%

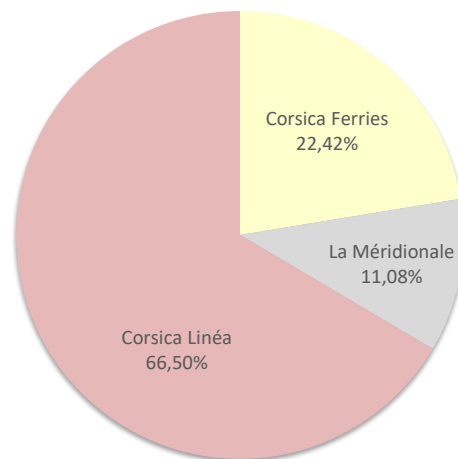
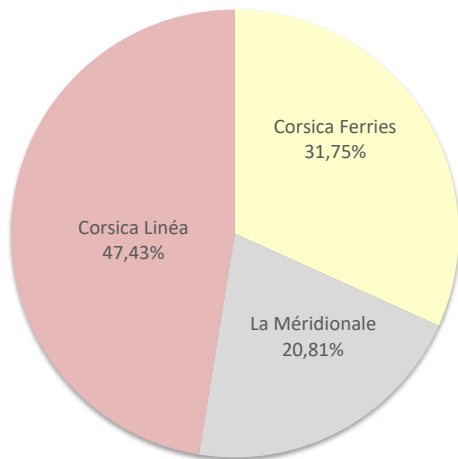
Lignes	Passagers	Variation n-1
Marseille	17 691	-2,82%
Nice	1 605	-29,51%
Toulon	6 557	-20,61%
Livourne	749	-40,13%
Porto Torres	0	-100,00%



# COMPAGNIES

Compagnies	Passagers	Variation n-1
Corsica Ferries	4 498	-55,78%
La Méridionale	2 948	-
Corsica Linéa	6 719	-23,70%

Compagnies	Passagers	Variation n-1
Corsica Ferries	5 963	-49,42%
La Méridionale	2 948	-
Corsica Linéa	17 691	-2,82%



# PORT DE COMMERCE DE PORTO-VECCHIO

avril 2024

## PASSAGERS

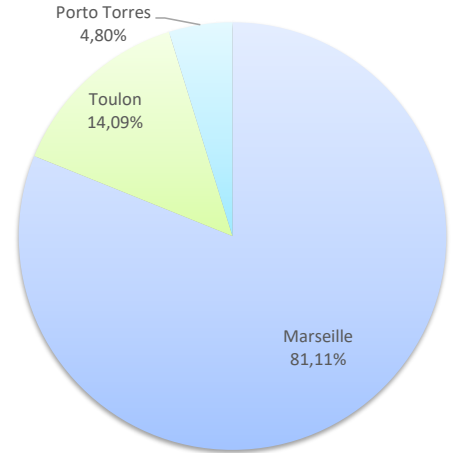
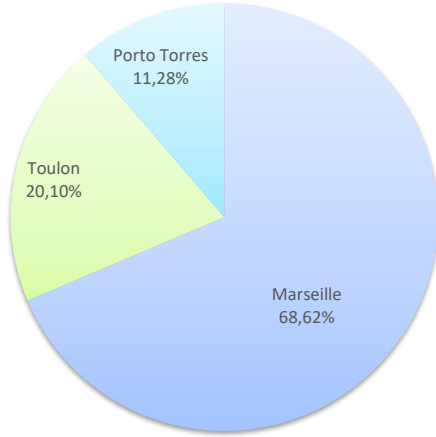
	Passagers		
	2023	2024	Variation
Régulier National	10 883	8 303	-23,71%
Régulier Internat°	667	1 056	58,32%
<b>TOTAL</b>	<b>11 550</b>	<b>9 359</b>	<b>-18,97%</b>
Croisières	0	151	-
<b>TOTAL</b>	<b>11 550</b>	<b>9 510</b>	<b>-17,66%</b>

	Cumul passagers depuis le 1er Janvier		
	2023	2024	Variation
Régulier National	21 965	20 928	-4,72%
Régulier Internat°	667	1 056	58,32%
<b>TOTAL</b>	<b>22 632</b>	<b>21 984</b>	<b>-2,86%</b>
Croisières	0	151	-
<b>TOTAL</b>	<b>22 632</b>	<b>22 135</b>	<b>-2,20%</b>

## LIGNES

Lignes	Passagers	Variation n-1
Marseille	6 422	-11,96%
Nice	0	-100,00%
Toulon	1 881	-44,58%
Livourne	0	-100,00%
Porto Torres	1 056	-

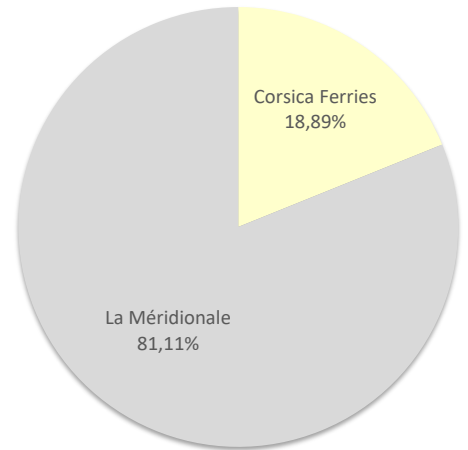
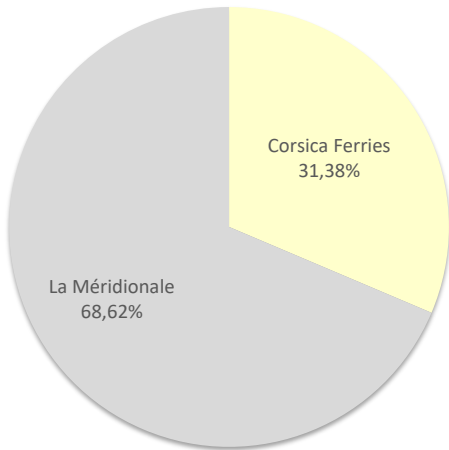
Lignes	Passagers	Variation n-1
Marseille	17 831	7,58%
Nice	0	-100,00%
Toulon	3 097	-40,40%
Livourne	0	-100,00%
Porto Torres	1 056	-



## COMPAGNIES

Compagnies	Passagers	Variation n-1
Corsica Ferries	2 937	-30,99%
La Méridionale	6 422	-11,96%
Corsica Linéa	0	-

Compagnies	Passagers	Variation n-1
Corsica Ferries	4 153	-31,45%
La Méridionale	17 831	10,23%
Corsica Linéa	0	-100,00%





# PORT DE COMMERCE DE PROPRIANO


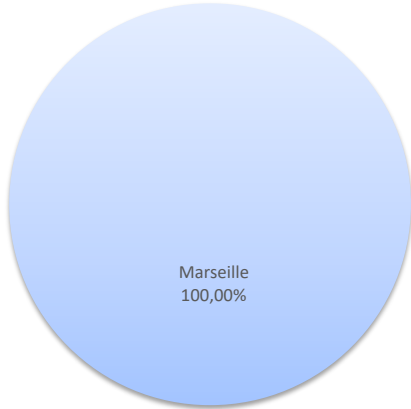
avril 2024

## PASSAGERS

	Passagers			Cumul passagers depuis le 1er Janvier		
	2023	2024	Variation	2023	2024	Variation
Régulier National	8 996	7 581	-15,73%	17 524	18 717	6,81%
Régulier Internat°	0	0	-	0	0	-
<b>TOTAL</b>	<b>8 996</b>	<b>7 581</b>	<b>-15,73%</b>	<b>17 524</b>	<b>18 717</b>	<b>6,81%</b>
Croisières	394	0	-100,00%	394	0	-100,00%
<b>TOTAL</b>	<b>9 390</b>	<b>7 581</b>	<b>-19,27%</b>	<b>17 918</b>	<b>18 717</b>	<b>4,46%</b>

### LIGNES

Lignes	Passagers	Variation n-1	Lignes	Passagers	Variation n-1
Marseille	7 581	-15,73%	Marseille	18 717	6,81%



### COMPAGNIES

Compagnies	Passagers	Variation n-1	Compagnies	Passagers	Variation n-1
Corsica Linéa	7 581	-15,73%	Corsica Linéa	18 717	6,81%

