

**Ports de Commerce de Corse**  
**Porti di Commerciù di Corsica**

**Mensuel**  
***U Misincu***

**Passagers**  
***Passageri***

avril 2024  
aprile 2024

# PORTS DE COMMERCE DE CORSE

avril 2024

## PASSAGERS GLOBAL

TOTAL PORTS	Passagers			Cumul passagers depuis le 1er Janvier		
	2023	2024	Variation	2023	2024	Variation
Régulier National	171 412	160 258	-6,51%	376 637	374 521	-0,56%
Régulier Internat°	61 618	56 773	-7,86%	115 576	113 486	-1,81%
<b>TOTAL</b>	<b>233 030</b>	<b>217 031</b>	<b>-6,87%</b>	<b>492 213</b>	<b>488 007</b>	<b>-0,85%</b>
Croisières	25 549	26 897	5,28%	30 739	26 897	-12,50%
<b>TOTAL</b>	<b>258 579</b>	<b>243 928</b>	<b>-5,67%</b>	<b>522 952</b>	<b>514 904</b>	<b>-1,54%</b>
AJACCIO	Passagers			Cumul passagers depuis le 1er Janvier		
	2023	2024	Variation	2023	2024	Variation
Régulier National	61 529	61 293	-0,38%	132 089	132 349	0,20%
Régulier Internat°	891	1 682	88,78%	2 277	3 193	40,23%
<b>TOTAL</b>	<b>62 420</b>	<b>62 975</b>	<b>0,89%</b>	<b>134 366</b>	<b>135 542</b>	<b>0,88%</b>
Croisières	24 532	26 372	7,50%	29 722	26 372	-11,27%
<b>TOTAL</b>	<b>86 952</b>	<b>89 347</b>	<b>2,75%</b>	<b>164 088</b>	<b>161 914</b>	<b>-1,32%</b>
BASTIA	Passagers			Cumul passagers depuis le 1er Janvier		
	2023	2024	Variation	2023	2024	Variation
Régulier National	71 771	68 916	-3,98%	176 318	176 674	0,20%
Régulier Internat°	43 117	39 361	-8,71%	76 751	76 221	-0,69%
<b>TOTAL</b>	<b>114 888</b>	<b>108 277</b>	<b>-5,75%</b>	<b>253 069</b>	<b>252 895</b>	<b>-0,07%</b>
Croisières	90	0	-100,00%	90	0	-100,00%
<b>TOTAL</b>	<b>114 978</b>	<b>108 277</b>	<b>-5,83%</b>	<b>253 159</b>	<b>252 895</b>	<b>-0,10%</b>
BONIFACIO	Passagers			Cumul passagers depuis le 1er Janvier		
	2023	2024	Variation	2023	2024	Variation
Régulier National	0	0	-	0	0	-
Régulier Internat°	16 198	14 674	-9,41%	34 627	32 267	-6,82%
<b>TOTAL</b>	<b>16 198</b>	<b>14 674</b>	<b>-9,41%</b>	<b>34 627</b>	<b>32 267</b>	<b>-6,82%</b>
Croisières	533	228	-57,22%	533	228	-57,22%
<b>TOTAL</b>	<b>16 731</b>	<b>14 902</b>	<b>-10,93%</b>	<b>35 160</b>	<b>32 495</b>	<b>-7,58%</b>
L'ILE-ROUSSE	Passagers			Cumul passagers depuis le 1er Janvier		
	2023	2024	Variation	2023	2024	Variation
Régulier National	18 233	14 165	-22,31%	28 741	25 853	-10,05%
Régulier Internat°	745	0	-100,00%	1 254	749	-40,27%
<b>TOTAL</b>	<b>18 978</b>	<b>14 165</b>	<b>-25,36%</b>	<b>29 995</b>	<b>26 602</b>	<b>-11,31%</b>
Croisières	0	146	-	0	146	-
<b>TOTAL</b>	<b>18 978</b>	<b>14 311</b>	<b>-24,59%</b>	<b>29 995</b>	<b>26 748</b>	<b>-10,83%</b>
PORTO-VECCHIO	Passagers			Cumul passagers depuis le 1er Janvier		
	2023	2024	Variation	2023	2024	Variation
Régulier National	10 883	8 303	-23,71%	21 965	20 928	-4,72%
Régulier Internat°	667	1 056	58,32%	667	1 056	58,32%
<b>TOTAL</b>	<b>11 550</b>	<b>9 359</b>	<b>-18,97%</b>	<b>22 632</b>	<b>21 984</b>	<b>-2,86%</b>
Croisières	0	151	-	0	151	-
<b>TOTAL</b>	<b>11 550</b>	<b>9 510</b>	<b>-17,66%</b>	<b>22 632</b>	<b>22 135</b>	<b>-2,20%</b>
PROPRIANO	Passagers			Cumul passagers depuis le 1er Janvier		
	2023	2024	Variation	2023	2024	Variation
Régulier National	8 996	7 581	-15,73%	17 524	18 717	6,81%
Régulier Internat°	0	0	-	0	0	-
<b>TOTAL</b>	<b>8 996</b>	<b>7 581</b>	<b>-15,73%</b>	<b>17 524</b>	<b>18 717</b>	<b>6,81%</b>
Croisières	394	0	-100,00%	394	0	-100,00%
<b>TOTAL</b>	<b>9 390</b>	<b>7 581</b>	<b>-19,27%</b>	<b>17 918</b>	<b>18 717</b>	<b>4,46%</b>

# PORTS DE COMMERCE DE CORSE

avril 2024

## PASSAGERS

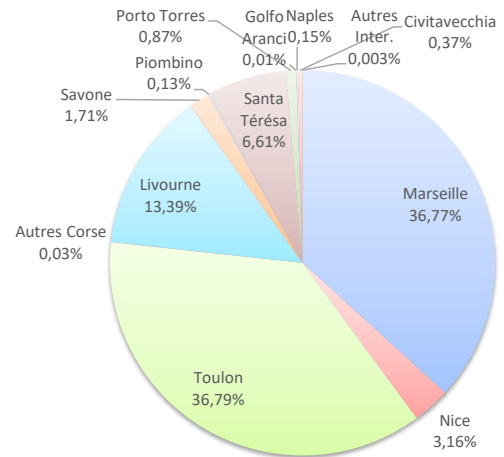
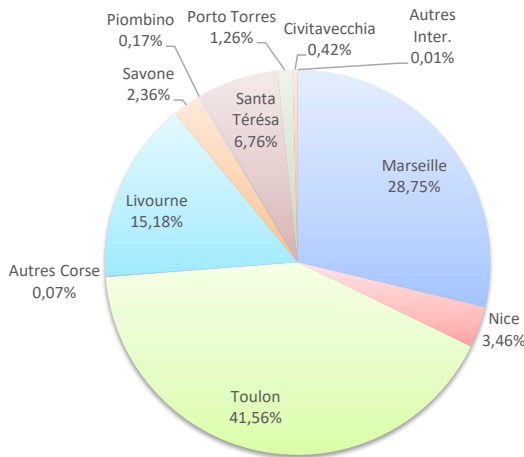
	Passagers		
	2023	2024	Variation
Régulier National	171 412	160 258	-6,51%
Régulier Internat°	61 618	56 773	-7,86%
<b>TOTAL</b>	<b>233 030</b>	<b>217 031</b>	<b>-6,87%</b>
Croisières	25 549	26 897	5,28%
<b>TOTAL</b>	<b>258 579</b>	<b>243 928</b>	<b>-5,67%</b>

	Cumul passagers depuis le 1er Janvier		
	2023	2024	Variation
Régulier National	376 637	374 521	-0,56%
Régulier Internat°	115 576	113 486	-1,81%
<b>TOTAL</b>	<b>492 213</b>	<b>488 007</b>	<b>-0,85%</b>
Croisières	30 739	26 897	-12,50%
<b>TOTAL</b>	<b>522 952</b>	<b>514 904</b>	<b>-1,54%</b>

### LIGNES

Lignes	Passagers	Variation n-1
Marseille	62 387	-10,22%
Nice	7 517	-8,51%
Toulon	90 202	-2,68%
Autres Corse	152	-85,14%
Livourne	32 955	10,62%
Savone	5 114	-60,72%
Piombino	366	-
Santa Térésa	14 674	-9,41%
Porto Torres	2 738	-9,41%
Golfo Aranci	0	-100,00%
Naples	0	-
Civitavecchia	912	-45,71%
Autres Inter.	14	-

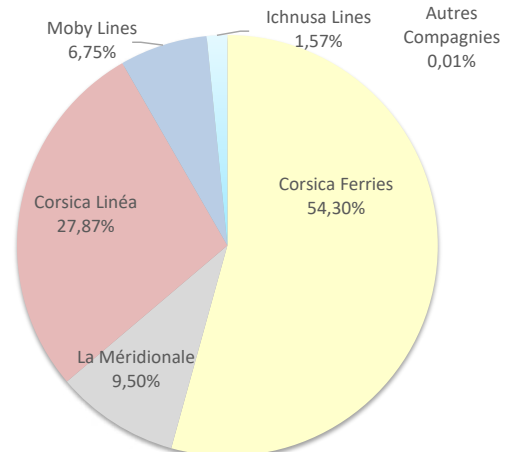
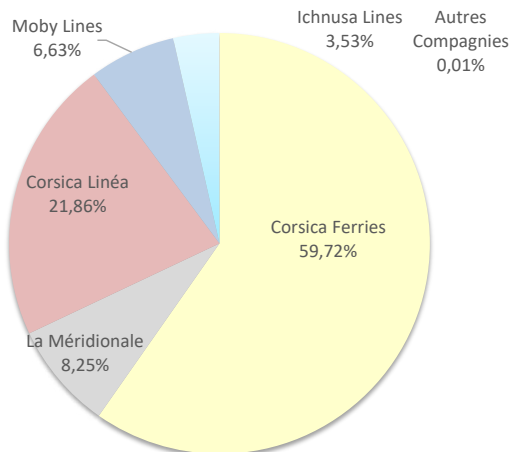
Lignes	Passagers	Variation n-1
Marseille	179 444	5,84%
Nice	15 403	25,43%
Toulon	179 522	-7,36%
Autres Corse	152	-85,14%
Livourne	65 357	9,70%
Savone	8 366	-52,29%
Piombino	631	-
Santa Térésa	32 267	-6,82%
Porto Torres	4 249	103,40%
Golfo Aranci	37	-46,38%
Naples	740	-
Civitavecchia	1 825	8,63%
Autres Inter.	14	-



### COMPAGNIES

Compagnies	Passagers	Variation n-1
Corsica Ferries	129 621	-12,03%
La Méridionale	17 898	5,74%
Corsica Linéa	47 437	-9,75%
Moby Lines	14 389	70,04%
Ichnusa Lines	7 654	-1,06%
Autres Compagnies	32	-

Compagnies	Passagers	Variation n-1
Corsica Ferries	265 007	-8,00%
La Méridionale	46 377	16,18%
Corsica Linéa	136 015	4,93%
Moby Lines	32 922	22,43%
Ichnusa Lines	7 654	-1,06%
Autres Compagnies	32	-



PORTS DE COMMERCE DE CORSE

avril 2024

PASSAGERS PAR LIGNE

<b>MENSUEL</b>	<b>National</b>	<b>Ajaccio</b>	<b>Bastia</b>	<b>Bonifacio</b>	<b>L'île-Rousse</b>	<b>Porto-Vecchio</b>	<b>Propriano</b>	<b>Total</b>
	Marseille	19 301	22 364	0	6 719	6 422	7 581	62 387
	Nice	0	6 628	0	889	0	0	7 517
	Toulon	41 992	39 772	0	6 557	1 881	0	90 202
	Autres Corse	0	152	0	0	0	0	152
	<b>Total</b>	<b>61 293</b>	<b>68 916</b>	<b>0</b>	<b>14 165</b>	<b>8 303</b>	<b>7 581</b>	<b>160 258</b>
	<i>Variation Volume /(n-1)</i>	<i>-236</i>	<i>-2 855</i>	<i>0</i>		<i>-2 580</i>	<i>-1 415</i>	<i>-11 154</i>
	<i>Variation % / (n-1)</i>	<i>-0,38%</i>	<i>-3,98%</i>	<i>-</i>	<i>0,00%</i>	<i>-23,71%</i>	<i>-15,73%</i>	<i>-6,51%</i>
	<b>International</b>	<b>Ajaccio</b>	<b>Bastia</b>	<b>Bonifacio</b>	<b>L'île-Rousse</b>	<b>Porto-Vecchio</b>	<b>Propriano</b>	<b>Total</b>
	Livourne	0	32 955	0	0	0	0	32 955
	Savone	0	5 114	0	0	0	0	5 114
	Piombino	0	366	0	0	0	0	366
Santa Térèse	0	0	14 674	0	0	0	14 674	
Porto Torres	1 682	0	0	0	1 056	0	2 738	
Golfo Aranci	0	0	0	0	0	0	0	
Civitavecchia	0	912	0	0	0	0	912	
Autres Inter.	0	14	0	0	0	0	14	
<b>Total</b>	<b>1 682</b>	<b>39 361</b>	<b>14 674</b>	<b>0</b>	<b>1 056</b>	<b>0</b>	<b>56 773</b>	
<i>Variation Volume /(n-1)</i>	<i>791</i>	<i>-3 756</i>	<i>-1 524</i>	<i>-745</i>	<i>389</i>	<i>0</i>	<i>-4 845</i>	
<i>Variation % / (n-1)</i>	<i>88,78%</i>	<i>-8,71%</i>	<i>-9,41%</i>	<i>-100,00%</i>	<i>58,32%</i>	<i>-</i>	<i>-7,86%</i>	
<b>Total</b>	<b>62 975</b>	<b>108 277</b>	<b>14 674</b>	<b>14 165</b>	<b>9 359</b>	<b>7 581</b>	<b>217 031</b>	
<i>Variation Volume /(n-1)</i>	<i>555</i>	<i>-6 611</i>	<i>-1 524</i>	<i>-4 813</i>	<i>-2 191</i>	<i>-1 415</i>	<i>-15 999</i>	
<i>Variation % / (n-1)</i>	<i>0,89%</i>	<i>-5,75%</i>	<i>-9,41%</i>	<i>-25,36%</i>	<i>-18,97%</i>	<i>-15,73%</i>	<i>-6,87%</i>	

<b>Cumul depuis le 1er janvier</b>	<b>National</b>	<b>Ajaccio</b>	<b>Bastia</b>	<b>Bonifacio</b>	<b>L'île-Rousse</b>	<b>Porto-Vecchio</b>	<b>Propriano</b>	<b>Total</b>
	Marseille	54 909	70 296	0	17 691	17 831	18 717	179 444
	Nice	0	13 798	0	1 605	0	0	15 403
	Toulon	77 440	92 428	0	6 557	3 097	0	179 522
	Autres Corse	0	152	0	0	0	0	152
	<b>Total</b>	<b>132 349</b>	<b>176 674</b>	<b>0</b>	<b>25 853</b>	<b>20 928</b>	<b>18 717</b>	<b>374 521</b>
	<i>Variation Volume /(n-1)</i>	<i>260</i>	<i>356</i>	<i>0</i>	<i>-2 888</i>	<i>-1 037</i>	<i>1 193</i>	<i>-2 116</i>
	<i>Variation % / (n-1)</i>	<i>0,20%</i>	<i>0,20%</i>	<i>-</i>	<i>-10,05%</i>	<i>-4,72%</i>	<i>6,81%</i>	<i>-0,56%</i>
	<b>International</b>	<b>Ajaccio</b>	<b>Bastia</b>	<b>Bonifacio</b>	<b>L'île-Rousse</b>	<b>Porto-Vecchio</b>	<b>Propriano</b>	<b>Total</b>
	Livourne	0	64 608	0	749	0	0	65 357
	Savone	0	8 366	0	0	0	0	8 366
	Piombino	0	631	0	0	0	0	631
Santa Térèse	0	0	32 267	0	0	0	32 267	
Porto Torres	3 193	0	0	0	1 056	0	4 249	
Golfo Aranci	0	37	0	0	0	0	37	
Naples	0	740	0	0	0	0	740	
Civitavecchia	0	1 825	0	0	0	0	1 825	
Autres Inter.	0	14	0	0	0	0	14	
<b>Total</b>	<b>3 193</b>	<b>76 221</b>	<b>32 267</b>	<b>749</b>	<b>1 056</b>	<b>0</b>	<b>113 486</b>	
<i>Variation Volume /(n-1)</i>	<i>916</i>	<i>-530</i>	<i>-2 360</i>	<i>-505</i>	<i>389</i>	<i>0</i>	<i>-2 090</i>	
<i>Variation % / (n-1)</i>	<i>40,23%</i>	<i>-0,69%</i>	<i>-6,82%</i>	<i>-40,27%</i>	<i>58,32%</i>	<i>-</i>	<i>-1,81%</i>	
<b>Total</b>	<b>135 542</b>	<b>252 895</b>	<b>32 267</b>	<b>26 602</b>	<b>21 984</b>	<b>18 717</b>	<b>488 007</b>	
<i>Variation Volume /(n-1)</i>	<i>1 176</i>	<i>-174</i>	<i>-2 360</i>	<i>-3 393</i>	<i>-648</i>	<i>1 193</i>	<i>-4 206</i>	
<i>Variation % / (n-1)</i>	<i>0,88%</i>	<i>-0,07%</i>	<i>-6,82%</i>	<i>-11,31%</i>	<i>-2,86%</i>	<i>6,81%</i>	<i>-0,85%</i>	

<b>Croisiéristes</b>	<b>MENSUEL</b>	<b>Ajaccio</b>	<b>Bastia</b>	<b>Bonifacio</b>	<b>L'île-Rousse</b>	<b>Porto-Vecchio</b>	<b>Propriano</b>	<b>Total</b>
	Croisières	26 372	0	228	146	151	0	26 897
	<b>Total</b>	<b>26 372</b>	<b>0</b>	<b>228</b>	<b>146</b>	<b>151</b>	<b>0</b>	<b>26 897</b>
	<i>Variation Volume /(n-1)</i>	<i>1 840</i>	<i>-90</i>	<i>-305</i>	<i>146</i>	<i>151</i>	<i>-394</i>	<i>1 348</i>
	<i>Variation % / (n-1)</i>	<i>7,50%</i>	<i>-100,00%</i>	<i>-57,22%</i>	<i>-</i>	<i>-</i>	<i>-100,00%</i>	<i>5,28%</i>
	<b>CUMUL depuis le 1er janvier</b>	<b>Ajaccio</b>	<b>Bastia</b>	<b>Bonifacio</b>	<b>L'île-Rousse</b>	<b>Porto-Vecchio</b>	<b>Propriano</b>	<b>Total</b>
Croisières	26 372	0	228	146	151	0	26 897	
<b>Total</b>	<b>26 372</b>	<b>0</b>	<b>228</b>	<b>146</b>	<b>151</b>	<b>0</b>	<b>26 897</b>	
<i>Variation Volume /(n-1)</i>	<i>-3 350</i>	<i>-90</i>	<i>-305</i>	<i>146</i>	<i>151</i>	<i>-394</i>	<i>-3 842</i>	
<i>Variation % / (n-1)</i>	<i>-11,27%</i>	<i>-100,00%</i>	<i>-57,22%</i>	<i>-</i>	<i>-</i>	<i>-100,00%</i>	<i>-12,50%</i>	

# PORTS DE COMMERCE DE CORSE

avril 2024

## PASSAGERS PAR COMPAGNIE

MENSUEL

National	Ajaccio	Bastia	Bonifacio	L'Ile-Rousse	Porto-Vecchio	Propriano	Total
Corsica Ferries	41 992	46 552	0	4 498	1 881	0	94 923
La Méridionale	8 528	0	0	2 948	6 422	0	17 898
Corsica Linéa	10 773	22 364	0	6 719	0	7 581	47 437
<b>Total</b>	<b>61 293</b>	<b>68 916</b>	<b>0</b>	<b>14 165</b>	<b>8 303</b>	<b>7 581</b>	<b>160 258</b>
<i>Variation Volume /(n-1)</i>	<i>-236</i>	<i>-2 855</i>	<i>0</i>	<i>-4 068</i>	<i>-2 580</i>	<i>-1 415</i>	<i>-11 154</i>
<i>Variation % / (n-1)</i>	<i>-0,38%</i>	<i>-3,98%</i>	<i>-</i>	<i>-22,31%</i>	<i>-23,71%</i>	<i>-15,73%</i>	<i>-6,51%</i>
International	Ajaccio	Bastia	Bonifacio	L'Ile-Rousse	Porto-Vecchio	Propriano	Total
Corsica Ferries	1 650	31 992	0	0	1 056	0	34 698
Moby Lines	0	7 369	7 020	0	0	0	14 389
Ichnusa Lines	0	0	7 654	0	0	0	7 654
Autres Compagnies	32	0	0	0	0	0	32
<b>Total</b>	<b>1 682</b>	<b>39 361</b>	<b>14 674</b>	<b>0</b>	<b>1 056</b>	<b>0</b>	<b>56 773</b>
<i>Variation Volume /(n-1)</i>	<i>791</i>	<i>-2 076</i>	<i>-1 524</i>	<i>-745</i>	<i>389</i>	<i>0</i>	<i>-3 165</i>
<i>Variation % / (n-1)</i>	<i>88,78%</i>	<i>-5,01%</i>	<i>-9,41%</i>	<i>-100,00%</i>	<i>58,32%</i>	<i>-</i>	<i>-5,28%</i>
Total	Ajaccio	Bastia	Bonifacio	L'Ile-Rousse	Porto-Vecchio	Propriano	Total
Corsica Ferries	43 642	78 544	0	4 498	2 937	0	129 621
La Méridionale	8 528	0	0	2 948	6 422	0	17 898
Corsica Linéa	10 773	22 364	0	6 719	0	7 581	47 437
Moby Lines	0	7 369	7 020	0	0	0	14 389
Ichnusa Lines	0	0	7 654	0	0	0	7 654
Autres Compagnies	32	0	0	0	0	0	32
<b>Total</b>	<b>62 975</b>	<b>108 277</b>	<b>14 674</b>	<b>14 165</b>	<b>9 359</b>	<b>7 581</b>	<b>217 031</b>
<i>Variation Volume /(n-1)</i>	<i>555</i>	<i>-4 931</i>	<i>-1 524</i>	<i>-4 813</i>	<i>-2 191</i>	<i>-1 415</i>	<i>-14 319</i>
<i>Variation % / (n-1)</i>	<i>0,89%</i>	<i>-4,36%</i>	<i>-9,41%</i>	<i>Passagers</i>	<i>-18,97%</i>	<i>-15,73%</i>	<i>-6,19%</i>

Cumul depuis le 1er janvier

National	Ajaccio	Bastia	Bonifacio	L'Ile-Rousse	Porto-Vecchio	Propriano	Total
Corsica Ferries	77 440	106 378	0	5 214	3 097	0	192 129
La Méridionale	25 598	0	0	2 948	17 831	0	46 377
Corsica Linéa	29 311	70 296	0	17 691	0	18 717	136 015
<b>Total</b>	<b>132 349</b>	<b>176 674</b>	<b>0</b>	<b>25 853</b>	<b>20 928</b>	<b>18 717</b>	<b>374 521</b>
<i>Variation Volume /(n-1)</i>	<i>260</i>	<i>356</i>	<i>0</i>	<i>-2 888</i>	<i>-1 037</i>	<i>1 193</i>	<i>-2 116</i>
<i>Variation % / (n-1)</i>	<i>0,20%</i>	<i>0,20%</i>	<i>-</i>	<i>-10,05%</i>	<i>-4,72%</i>	<i>6,81%</i>	<i>-0,56%</i>
International	Ajaccio	Bastia	Bonifacio	L'Ile-Rousse	Porto-Vecchio	Propriano	Total
Corsica Ferries	3 161	67 912	0	749	1 056	0	72 878
Moby Lines	0	8 309	24 613	0	0	0	32 922
Ichnusa Lines	0	0	7 654	0	0	0	7 654
Autres Compagnies	32	0	0	0	0	0	32
<b>Total</b>	<b>3 193</b>	<b>76 221</b>	<b>32 267</b>	<b>749</b>	<b>1 056</b>	<b>0</b>	<b>113 486</b>
<i>Variation Volume /(n-1)</i>	<i>916</i>	<i>-530</i>	<i>-2 360</i>	<i>-505</i>	<i>389</i>	<i>0</i>	<i>-2 090</i>
<i>Variation % / (n-1)</i>	<i>40,23%</i>	<i>-0,69%</i>	<i>-6,82%</i>	<i>-40,27%</i>	<i>58,32%</i>	<i>-</i>	<i>-1,81%</i>
Total	Ajaccio	Bastia	Bonifacio	L'Ile-Rousse	Porto-Vecchio	Propriano	Total
Corsica Ferries	80 601	174 290	0	5 963	4 153	0	265 007
La Méridionale	25 598	0	0	2 948	17 831	0	46 377
Corsica Linéa	29 311	70 296	0	17 691	0	18 717	136 015
Moby Lines	0	8 309	24 613	0	0	0	32 922
Ichnusa Lines	0	0	7 654	0	0	0	7 654
Autres Compagnies	32	0	0	0	0	0	32
<b>Total</b>	<b>135 542</b>	<b>252 895</b>	<b>32 267</b>	<b>26 602</b>	<b>21 984</b>	<b>18 717</b>	<b>488 007</b>
<i>Variation Volume /(n-1)</i>	<i>1 176</i>	<i>-174</i>	<i>-2 360</i>	<i>-3 393</i>	<i>-648</i>	<i>1 193</i>	<i>-4 206</i>
<i>Variation % / (n-1)</i>	<i>0,88%</i>	<i>-0,07%</i>	<i>-6,82%</i>	<i>-11,31%</i>	<i>-2,86%</i>	<i>6,81%</i>	<i>-0,85%</i>