

Ports de Commerce de Corse

Porti di Commerciù di Corsica

Mensuel

U Misincu

Trafic Passagers 2021

Trafficu di Passageri 2021

avr-21

PORTS DE COMMERCE DE CORSE

avril 2021

TRAFIC PASSAGERS GLOBAL

TOTAL PORTS	Trafic passagers du 1er au 30 Avril			Cumul passagers depuis le 1er Janvier		
	2020	2021	Variation	2020	2021	Variation
Régulier National	3 356	52 597	1467,25%	183 866	201 835	9,77%
Régulier International	418	7 613	1721,29%	40 473	26 863	-33,63%
TOTAL	3 774	60 210	1495,39%	224 339	228 698	1,94%
Croisières	0	0	-	10 607	0	-100,00%
TOTAL	3 774	60 210	1495,39%	234 946	228 698	-2,66%
AJACCIO	Trafic passagers du 1er au 30 Avril			Cumul passagers depuis le 1er Janvier		
	2020	2021	Variation	2020	2021	Variation
Régulier National	632	17 474	2664,87%	65 411	66 194	1,20%
Régulier International	0	221	-	1 832	714	-61,03%
TOTAL	632	17 695	2699,84%	67 243	66 908	-0,50%
Croisières	0	0	-	10 607	0	-100,00%
TOTAL	632	17 695	2699,84%	77 850	66 908	-14,06%
BASTIA	Trafic passagers du 1er au 30 Avril			Cumul passagers depuis le 1er Janvier		
	2020	2021	Variation	2020	2021	Variation
Régulier National	2 714	26 080	860,94%	98 413	103 524	5,19%
Régulier International	418	4 621	1005,50%	27 605	16 775	-39,23%
TOTAL	3 132	30 701	880,24%	126 018	120 299	-4,54%
Croisières	0	0	-	0	0	-
TOTAL	3 132	30 701	880,24%	126 018	120 299	-4,54%
BONIFACIO	Trafic passagers du 1er au 30 Avril			Cumul passagers depuis le 1er Janvier		
	2020	2021	Variation	2020	2021	Variation
Régulier National	0	0	-	0	0	-
Régulier International	0	2 771	-	9 902	9 260	-6,48%
TOTAL	0	2 771	-	9 902	9 260	-6,48%
Croisières	0	0	-	0	0	-
TOTAL	0	2 771	-	9 902	9 260	-6,48%
L'ILE-ROUSSE	Trafic passagers du 1er au 30 Avril			Cumul passagers depuis le 1er Janvier		
	2020	2021	Variation	2020	2021	Variation
Régulier National	0	2 290	-	6 325	8 541	35,04%
Régulier International	0	0	-	35	114	225,71%
TOTAL	0	2 290	-	6 360	8 655	36,08%
Croisières	0	0	-	0	0	-
TOTAL	0	2 290	-	6 360	8 655	36,08%
PORTO-VECCHIO	Trafic passagers du 1er au 30 Avril			Cumul passagers depuis le 1er Janvier		
	2020	2021	Variation	2020	2021	Variation
Régulier National	10	5 342	53320,00%	9 180	17 233	87,72%
Régulier International	0	0	-	942	0	-100,00%
TOTAL	10	5 342	53320,00%	10 122	17 233	70,25%
Croisières	0	0	-	0	0	-
TOTAL	10	5 342	53320,00%	10 122	17 233	70,25%
PROPRIANO	Trafic passagers du 1er au 30 Avril			Cumul passagers depuis le 1er Janvier		
	2020	2021	Variation	2020	2021	Variation
Régulier National	0	1 411	-	4 537	6 343	39,81%
Régulier International	0	0	-	157	0	-100,00%
TOTAL	0	1 411	-	4 694	6 343	35,13%
Croisières	0	0	-	0	0	-
TOTAL	0	1 411	-	4 694	6 343	35,13%

PORTS DE COMMERCE DE CORSE

avril 2021

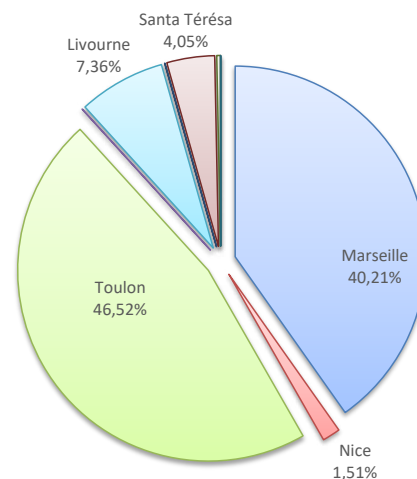
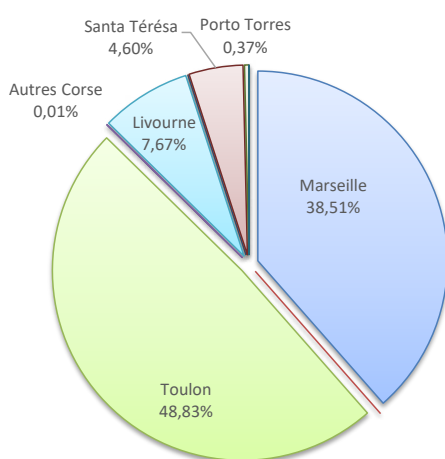
TRAFIC PASSAGERS

	Trafic passagers du 1er au 30 Avril			Cumul passagers depuis le 1er Janvier		
	2020	2021	Variation	2020	2021	Variation
Régulier National	3 356	52 597	1467,25%	183 866	201 835	9,77%
Régulier Internat°	418	7 613	1721,29%	40 473	26 863	-33,63%
TOTAL	3 774	60 210	1495,39%	224 339	228 698	1,94%
Croisières	0	0	-	10 607	0	-100,00%
TOTAL	3 774	60 210	1495,39%	234 946	228 698	-2,66%

LIGNES

Lignes	Pax	Variation n-1
Marseille	23 188	5785,28%
Nice	0	-
Toulon	29 400	892,57%
Autres Corse	9	-
Livourne	4 620	1005,26%
Savone	0	-
Piombino	0	-
Santa Térésa	2 771	-
Porto Torres	220	-
La Spezia	0	-
Golfo Aranci	2	-

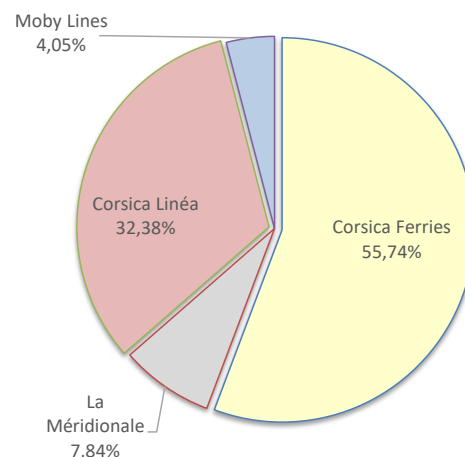
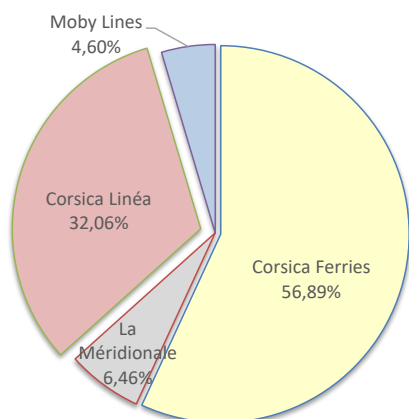
Lignes	Pax	Variation n-1
Marseille	91 968	47,10%
Nice	3 464	-77,74%
Toulon	106 394	0,58%
Autres Corse	9	-
Livourne	16 830	-18,64%
Savone	0	-100,00%
Piombino	50	-
Santa Térésa	9 260	-6,48%
Porto Torres	713	-64,77%
La Spezia	0	-100,00%
Golfo Aranci	10	-98,99%



COMPAGNIES

Compagnies	Pax	Variation n-1
Corsica Ferries	34 251	913,34%
La Méridionale	3 887	38770,00%
Corsica Linéa	19 301	4926,30%
Moby Lines	2 771	-

Compagnies	Pax	Variation n-1
Corsica Ferries	127 470	-13,45%
La Méridionale	17 919	142,90%
Corsica Linéa	74 049	24,04%
Moby Lines	9 260	-7,34%



PORTS DE COMMERCE DE CORSE

avril 2021

TRAFIC COMMERCIAL PASSAGERS PAR COMPAGNIE

MENSUEL

National	Ajaccio	Bastia	Bonifacio	L'Ile-Rousse	Porto-Vecchio	Propriano	Total	Variation/V	Variation/%
Corsica Ferries	11 304	16 760	0	205	1 140	0	29 409	26 447	892,88%
La Méridionale	2 476	0	0	0	0	1 411	3 887	3 877	38770,00%
Corsica Linéa	3 694	9 320	0	2 085	4 202	0	19 301	18 917	4926,30%
Moby Lines	0	0	0	0	0	0	0	0	-
Ichnusa Lines	0	0	0	0	0	0	0	0	-
Blu Navy	0	0	0	0	0	0	0	0	-
NLG	0	0	0	0	0	0	0	0	-
Autres Compagnies	0	0	0	0	0	0	0	0	-
Total	17 474	26 080	0	2 290	5 342	1 411	52 597	49 241	1467,25%
<i>Variation Volume /(n-1)</i>	<i>16 842</i>	<i>23 366</i>	<i>0</i>	<i>2 290</i>	<i>5 332</i>	<i>1 411</i>	<i>49 241</i>		
<i>Variation % / (n-1)</i>	<i>2664,87%</i>	<i>860,94%</i>	<i>-</i>	<i>-</i>	<i>53320,00%</i>	<i>-</i>	<i>1467,25%</i>		
International	Ajaccio	Bastia	Bonifacio	L'Ile-Rousse	Porto-Vecchio	Propriano	Total	Variation/V	Variation/%
Corsica Ferries	221	4 621	0	0	0	0	4 842	4 424	1058,37%
La Méridionale	0	0	0	0	0	0	0	0	-
Corsica Linéa	0	0	0	0	0	0	0	0	-
Moby Lines	0	0	2 771	0	0	0	2 771	2 771	-
Ichnusa Lines	0	0	0	0	0	0	0	0	-
Blu Navy	0	0	0	0	0	0	0	0	-
NLG	0	0	0	0	0	0	0	0	-
Autres Compagnies	0	0	0	0	0	0	0	0	-
Total	221	4 621	2 771	0	0	0	7 613	7 195	1721,29%
<i>Variation Volume /(n-1)</i>	<i>221</i>	<i>4 203</i>	<i>2 771</i>	<i>0</i>	<i>0</i>	<i>0</i>	<i>7 195</i>		
<i>Variation % / (n-1)</i>	<i>-</i>	<i>1005,50%</i>	<i>-</i>	<i>-</i>	<i>-</i>	<i>-</i>	<i>1721,29%</i>		
Total	Ajaccio	Bastia	Bonifacio	L'Ile-Rousse	Porto-Vecchio	Propriano	Total	Variation/V	Variation/%
Corsica Ferries	11 525	21 381	0	205	1 140	0	34 251	30 871	913,34%
La Méridionale	2 476	0	0	0	0	1 411	3 887	3 877	38770,00%
Corsica Linéa	3 694	9 320	0	2 085	4 202	0	19 301	18 917	4926,30%
Moby Lines	0	0	2 771	0	0	0	2 771	2 771	-
Total	17 695	30 701	2 771	2 290	5 342	1 411	60 210	56 436	1495,39%
<i>Variation Volume /(n-1)</i>	<i>17 063</i>	<i>27 569</i>	<i>2 771</i>	<i>2 290</i>	<i>5 332</i>	<i>1 411</i>	<i>56 436</i>		
<i>Variation % / (n-1)</i>	<i>2699,84%</i>	<i>880,24%</i>	<i>-</i>	<i>-</i>	<i>53320,00%</i>	<i>-</i>	<i>1495,39%</i>		

Cumul depuis le 1er janvier

National	Ajaccio	Bastia	Bonifacio	L'Ile-Rousse	Porto-Vecchio	Propriano	Total	Variation/V	Variation/%
Corsica Ferries	39 541	66 325	0	1 267	2 734	0	109 867	-6 990	-5,98%
La Méridionale	4 868	0	0	0	6 996	6 055	17 919	10 608	145,10%
Corsica Linéa	21 785	37 199	0	7 274	7 503	288	74 049	14 351	24,04%
Moby Lines	0	0	0	0	0	0	0	0	-
Ichnusa Lines	0	0	0	0	0	0	0	0	-
Blu Navy	0	0	0	0	0	0	0	0	-
NLG	0	0	0	0	0	0	0	0	-
Autres Compagnies	0	0	0	0	0	0	0	0	-
Total	66 194	103 524	0	8 541	17 233	6 343	201 835	17 969	9,77%
<i>Variation Volume /(n-1)</i>	<i>783</i>	<i>5 111</i>	<i>0</i>	<i>2 216</i>	<i>8 053</i>	<i>1 806</i>	<i>17 969</i>		
<i>Variation % / (n-1)</i>	<i>1,20%</i>	<i>5,19%</i>	<i>-</i>	<i>35,04%</i>	<i>87,72%</i>	<i>39,81%</i>	<i>9,77%</i>		
International	Ajaccio	Bastia	Bonifacio	L'Ile-Rousse	Porto-Vecchio	Propriano	Total	Variation/V	Variation/%
Corsica Ferries	714	16 775	0	114	0	0	17 603	-12 811	-42,12%
La Méridionale	0	0	0	0	0	0	0	-66	-100,00%
Corsica Linéa	0	0	0	0	0	0	0	0	-
Moby Lines	0	0	9 260	0	0	0	9 260	-733	-7,34%
Ichnusa Lines	0	0	0	0	0	0	0	0	-
Blu Navy	0	0	0	0	0	0	0	0	-
NLG	0	0	0	0	0	0	0	0	-
Autres Compagnies	0	0	0	0	0	0	0	0	-
Total	714	16 775	9 260	114	0	0	26 863	-13 610	-33,63%
<i>Variation Volume /(n-1)</i>	<i>-1 118</i>	<i>-10 830</i>	<i>-642</i>	<i>79</i>	<i>-942</i>	<i>-157</i>	<i>-13 610</i>		
<i>Variation % / (n-1)</i>	<i>-61,03%</i>	<i>-39,23%</i>	<i>-6,48%</i>	<i>225,71%</i>	<i>-100,00%</i>	<i>-100,00%</i>	<i>-33,63%</i>		
Total	Ajaccio	Bastia	Bonifacio	L'Ile-Rousse	Porto-Vecchio	Propriano	Total	Variation/V	Variation/%
Corsica Ferries	40 255	83 100	0	1 381	2 734	0	127 470	-19 801	-13,45%
La Méridionale	4 868	0	0	0	6 996	6 055	17 919	10 542	142,90%
Corsica Linéa	21 785	37 199	0	7 274	7 503	288	74 049	14 351	24,04%
Moby Lines	0	0	9 260	0	0	0	9 260	-733	-7,34%
Ichnusa Lines	0	0	0	0	0	0	0	0	-
Blu Navy	0	0	0	0	0	0	0	0	-
NLG	0	0	0	0	0	0	0	0	-
Autres Compagnies	0	0	0	0	0	0	0	0	-
Total	66 908	120 299	9 260	8 655	17 233	6 343	228 698	4 359	1,94%
<i>Variation Volume /(n-1)</i>	<i>-335</i>	<i>-5 719</i>	<i>-642</i>	<i>2 295</i>	<i>7 111</i>	<i>1 649</i>	<i>4 359</i>		
<i>Variation % / (n-1)</i>	<i>-0,50%</i>	<i>-4,54%</i>	<i>-6,48%</i>	<i>36,08%</i>	<i>70,25%</i>	<i>35,13%</i>	<i>1,94%</i>		