

Ports de Commerce de Corse

Porti di Commerciù di Corsica

Mensuel

U Misincu

Trafic Passagers 2022

Trafficu Passageri 2022

mai 2022

PORTS DE COMMERCE DE CORSE

mai 2022

TRAFIC PASSAGERS GLOBAL

TOTAL PORTS	Trafic passagers du 1er au 31 mai			Cumul passagers depuis le 1er Janvier		
	2021	2022	Variation	2021	2022	Variation
Régulier National	160 888	192 727	19,79%	362 723	564 361	55,59%
Régulier Internat°	16 792	77 412	361,01%	43 655	160 624	267,94%
TOTAL	177 680	270 139	52,04%	406 378	724 985	78,40%
Croisières	0	46 129	-	0	69 267	-
TOTAL	177 680	316 268	78,00%	406 378	794 252	95,45%
AJACCIO	Trafic passagers du 1er au 31 mai			Cumul passagers depuis le 1er Janvier		
	2021	2022	Variation	2021	2022	Variation
Régulier National	52 037	68 985	32,57%	118 231	197 840	67,33%
Régulier Internat°	1 262	2 047	62,20%	1 976	4 287	116,95%
TOTAL	53 299	71 032	33,27%	120 207	202 127	68,15%
Croisières	0	41 851	-	0	63 362	-
TOTAL	53 299	112 883	111,79%	120 207	265 489	120,86%
BASTIA	Trafic passagers du 1er au 31 mai			Cumul passagers depuis le 1er Janvier		
	2021	2022	Variation	2021	2022	Variation
Régulier National	68 709	79 368	15,51%	172 233	248 141	44,07%
Régulier Internat°	11 543	51 394	345,24%	28 318	108 243	282,24%
TOTAL	80 252	130 762	62,94%	200 551	356 384	77,70%
Croisières	0	1 297	-	0	1 926	-
TOTAL	80 252	132 059	64,56%	200 551	358 310	78,66%
BONIFACIO	Trafic passagers du 1er au 31 mai			Cumul passagers depuis le 1er Janvier		
	2021	2022	Variation	2021	2022	Variation
Régulier National	0	0	-	0	0	-
Régulier Internat°	3 864	23 971	520,37%	13 124	47 072	258,67%
TOTAL	3 864	23 971	520,37%	13 124	47 072	258,67%
Croisières	0	1 556	-	0	1 677	-
TOTAL	3 864	25 527	560,64%	13 124	48 749	271,45%
L'ILE-ROUSSE	Trafic passagers du 1er au 31 mai			Cumul passagers depuis le 1er Janvier		
	2021	2022	Variation	2021	2022	Variation
Régulier National	17 287	21 517	24,47%	25 828	54 329	110,35%
Régulier Internat°	123	0	-100,00%	237	1 014	327,85%
TOTAL	17 410	21 517	23,59%	26 065	55 343	112,33%
Croisières	0	906	-	0	906	-
TOTAL	17 410	22 423	28,79%	26 065	56 249	115,80%
PORTO-VECCHIO	Trafic passagers du 1er au 31 mai			Cumul passagers depuis le 1er Janvier		
	2021	2022	Variation	2021	2022	Variation
Régulier National	18 231	17 533	-3,83%	35 464	46 543	31,24%
Régulier Internat°	0	0	-	0	8	-
TOTAL	18 231	17 533	-3,83%	35 464	46 551	31,26%
Croisières	0	312	-	0	399	-
TOTAL	18 231	17 845	-2,12%	35 464	46 950	32,39%
PROPRIANO	Trafic passagers du 1er au 31 mai			Cumul passagers depuis le 1er Janvier		
	2021	2022	Variation	2021	2022	Variation
Régulier National	4 624	5 324	15,14%	10 967	17 508	59,64%
Régulier Internat°	0	0	-	0	0	-
TOTAL	4 624	5 324	15,14%	10 967	17 508	59,64%
Croisières	0	207	-	0	997	-
TOTAL	4 624	5 531	19,62%	10 967	18 505	68,73%

PORTS DE COMMERCE DE CORSE

mai 2022

TRAFIC PASSAGERS

Régulier National
Régulier Internat°
TOTAL

Trafic passagers du 1er au 31 mai		
2021	2022	Variation
160 888	192 727	19,79%
16 792	77 412	361,01%
177 680	270 139	52,04%

Cumul passagers depuis le 1er Janvier		
2021	2022	Variation
362 723	564 361	55,59%
43 655	160 624	267,94%
406 378	724 985	78,40%

Croisières

0	46 129	-
----------	---------------	----------

0	69 267	-
----------	---------------	----------

TOTAL

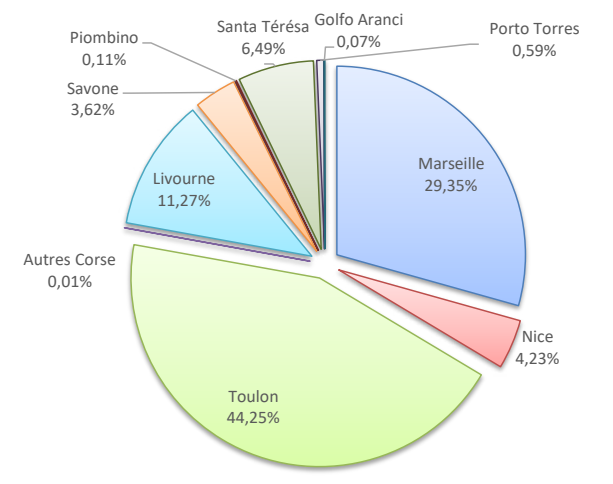
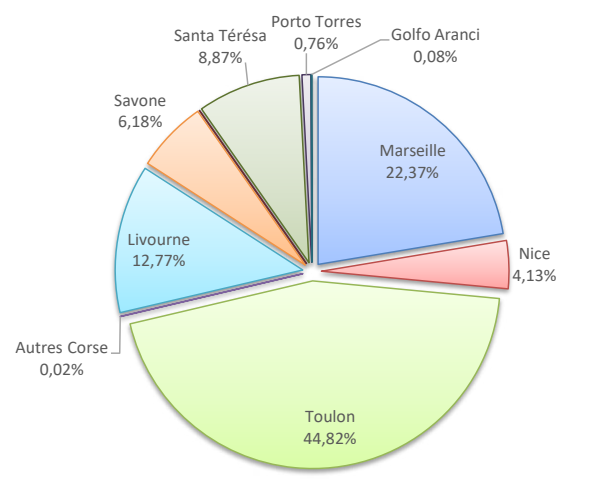
177 680	316 268	78,00%
----------------	----------------	---------------

406 378	794 252	95,45%
----------------	----------------	---------------

LIGNES

Lignes	Passagers	Variation n-1
Marseille	60 435	26,70%
Nice	11 153	-6,92%
Toulon	121 081	19,64%
Autres Corse	58	-
Livourne	34 494	272,63%
Savone	16 688	823,52%
Gênes	0	-100,00%
Piombino	0	-
Santa Térésa	23 971	520,37%
Porto Torres	2 047	520,37%
Golfo Aranci	212	341,67%

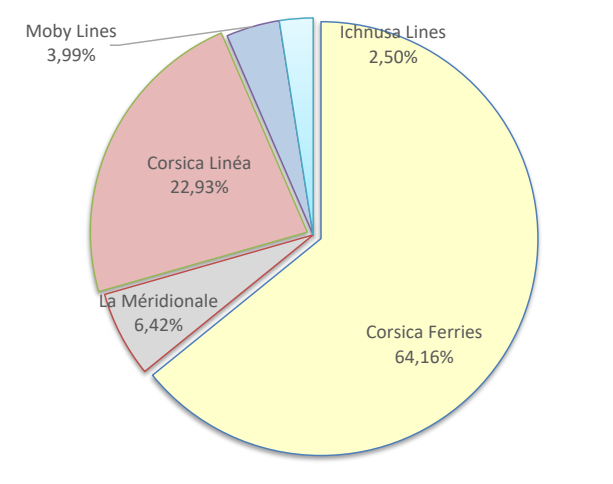
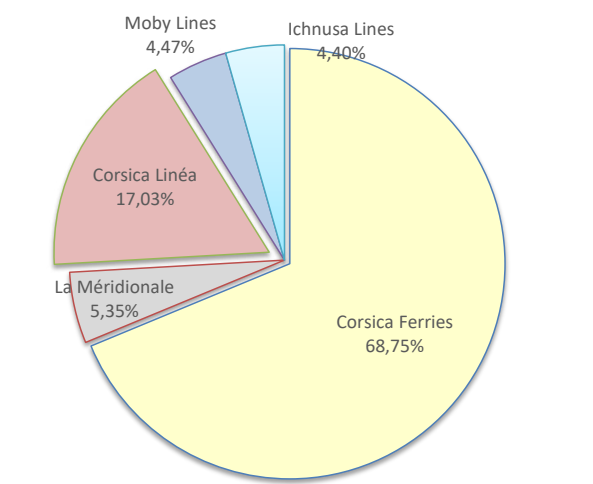
Lignes	Passagers	Variation n-1
Marseille	212 779	52,35%
Nice	30 701	98,76%
Toulon	320 790	54,52%
Autres Corse	91	-
Livourne	81 704	213,20%
Savone	26 263	1009,08%
Gênes	0	-
Piombino	791	1482,00%
Santa Térésa	47 072	258,67%
Porto Torres	4 295	118,24%
Golfo Aranci	499	760,34%



COMPAGNIES

Compagnies	Passagers	Variation n-1
Corsica Ferries	185 733	48,88%
La Méridionale	14 443	43,54%
Corsica Linéa	45 992	22,20%
Moby Lines	12 072	131,00%
Ichnusa Lines	11 899	-

Compagnies	Passagers	Variation n-1
Corsica Ferries	465 134	84,41%
La Méridionale	46 518	66,25%
Corsica Linéa	166 261	48,86%
Moby Lines	28 940	99,78%
Ichnusa Lines	18 132	-



PORT DE COMMERCE D'AJACCIO

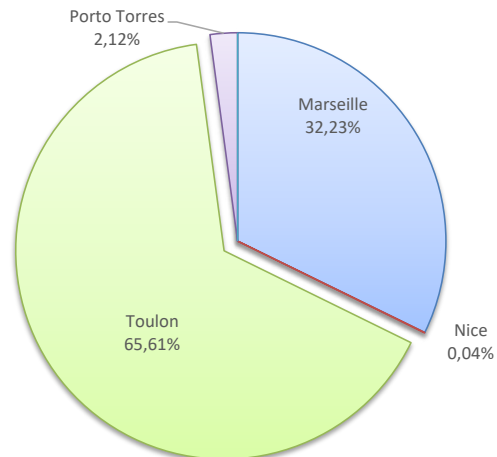
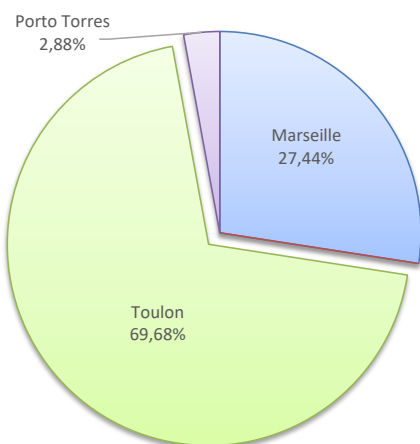
mai 2022

TRAFIC PASSAGERS

	Trafic passagers du 1er au 31 mai			Cumul passagers depuis le 1er Janvier		
	2021	2022	Variation	2021	2022	Variation
Régulier National	52 037	68 985	32,57%	118 231	197 840	67,33%
Régulier Internat°	1 262	2 047	62,20%	1 976	4 287	116,95%
TOTAL	53 299	71 032	33,27%	120 207	202 127	68,15%
Croisières	0	41 851	-	0	63 362	-
TOTAL	53 299	112 883	111,79%	120 207	265 489	120,86%

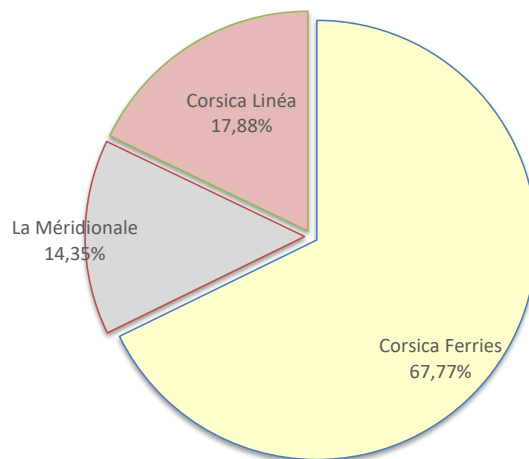
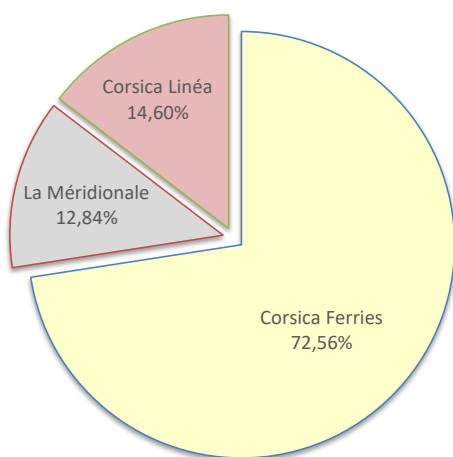
LIGNES

Lignes	Passagers	Variation n-1	Lignes	Passagers	Variation n-1
Marseille	19 491	43,46%	Marseille	65 146	61,90%
Nice	0	-100,00%	Nice	78	-69,53%
Toulon	49 494	29,58%	Toulon	132 616	70,60%
Porto Torres	2 047	63,11%	Porto Torres	4 287	117,84%
Golfo Aranci	0	-100,00%	Golfo Aranci	0	-100,00%



COMPAGNIES

Compagnies	Passagers	Variation n-1	Compagnies	Passagers	Variation n-1
Corsica Ferries	51 541	29,78%	Corsica Ferries	136 981	71,29%
La Méridionale	9 119	67,69%	La Méridionale	29 010	181,49%
Corsica Linéa	10 372	27,30%	Corsica Linéa	36 136	20,72%



PORT DE COMMERCE DE BASTIA

mai 2022

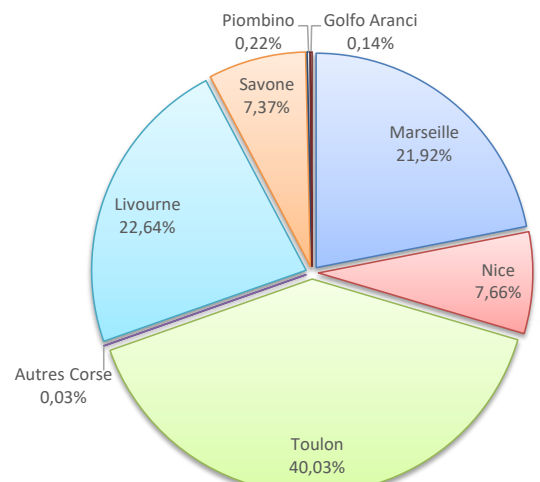
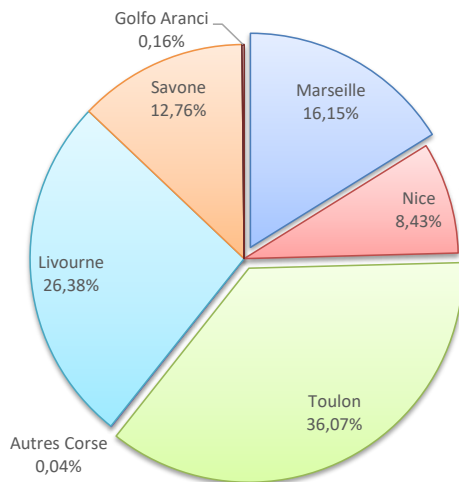
TRAFIC PASSAGERS

	Trafic passagers du 1er au 31 mai			Cumul passagers depuis le 1er Janvier		
	2021	2022	Variation	2021	2022	Variation
Régulier National	68 709	79 368	15,51%	172 233	248 141	44,07%
Régulier Internat°	11 543	51 394	345,24%	28 318	108 243	282,24%
TOTAL	80 252	130 762	62,94%	200 551	356 384	77,70%
Croisières	0	1 297	-	0	1 926	-
TOTAL	80 252	132 059	64,56%	200 551	358 310	78,66%

LIGNES

Lignes	Passagers	Variation n-1
Marseille	21 124	26,98%
Nice	11 021	4,36%
Toulon	47 165	13,62%
Autres Corse	58	-
Livourne	34 494	277,64%
Savone	16 688	823,52%
Piombino	0	-
Golfo Aranci	212	417,07%

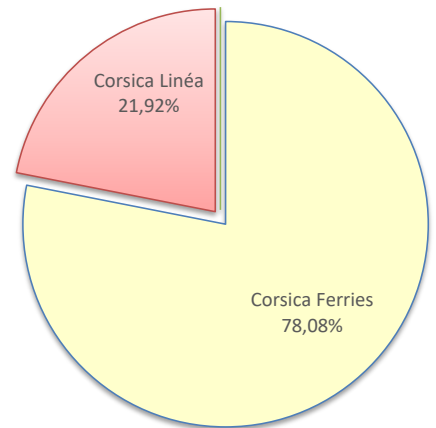
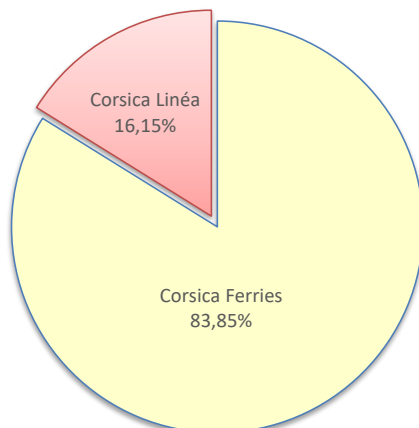
Lignes	Passagers	Variation n-1
Marseille	78 103	45,08%
Nice	27 284	110,48%
Toulon	142 663	35,31%
Autres Corse	91	-
Livourne	80 690	212,15%
Savone	26 263	1009,08%
Piombino	791	1482,00%
Golfo Aranci	499	898,00%



COMPAGNIES

Compagnies	Passagers	Variation n-1
Corsica Ferries	109 638	76,11%
Corsica Linéa	21 124	26,98%
Moby Lines	0	-100,00%

Compagnies	Passagers	Variation n-1
Corsica Ferries	278 281	91,45%
Corsica Linéa	78 103	45,08%
Moby Lines	0	-100,00%



PORT DE COMMERCE DE BONIFACIO

mai 2022

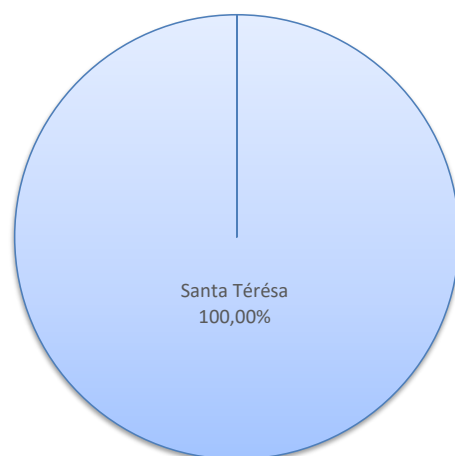
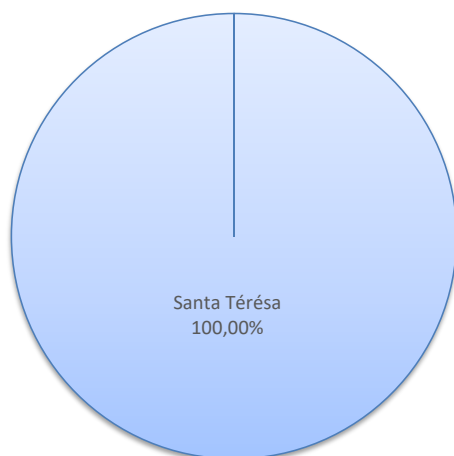
TRAFIC PASSAGERS

	Trafic passagers du 1er au 31 mai			Cumul passagers depuis le 1er Janvier		
	2021	2022	Variation	2021	2022	Variation
Régulier National	0	0	-	0	0	-
Régulier Internat°	3 864	23 971	520,37%	13 124	47 072	258,67%
TOTAL	3 864	23 971	520,37%	13 124	47 072	258,67%
Croisières	0	1 556	-	0	1 677	-
TOTAL	3 864	25 527	560,64%	13 124	48 749	271,45%

LIGNES

Lignes	Passagers	Variation n-1
Santa Térésa	23 971	520,37%

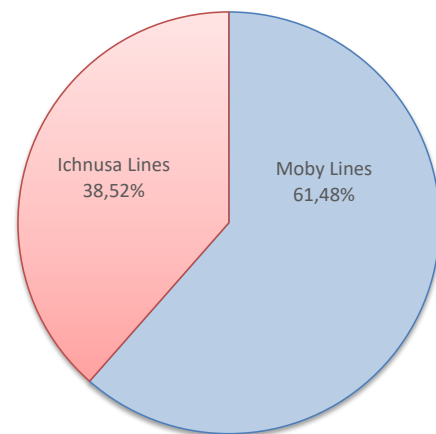
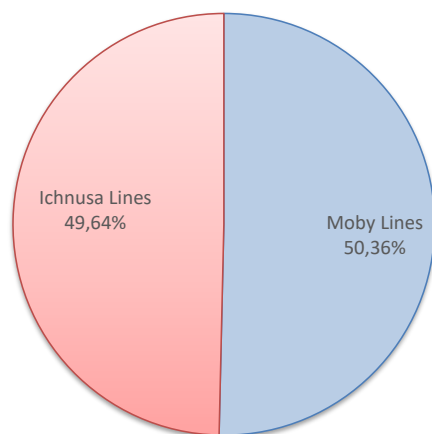
Lignes	Passagers	Variation n-1
Santa Térésa	47 072	258,67%



COMPAGNIES

Compagnies	Passagers	Variation n-1
Moby Lines	12 072	212,42%
Ichnusa Lines	11 899	-

Compagnies	Passagers	Variation n-1
Moby Lines	28 940	120,51%
Ichnusa Lines	18 132	-

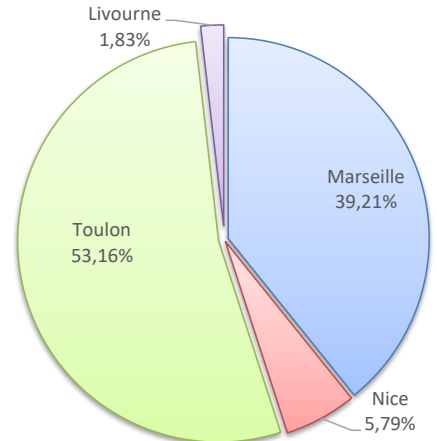
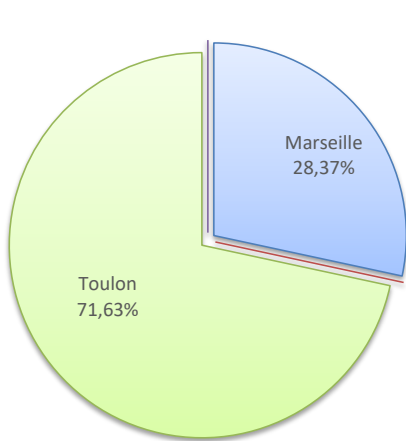


TRAFIC PASSAGERS

	Trafic passagers du 1er au 31 mai			Cumul passagers depuis le 1er Janvier		
	2021	2022	Variation	2021	2022	Variation
Régulier National	17 287	21 517	24,47%	25 828	54 329	110,35%
Régulier Internat°	123	0	-100,00%	237	1 014	327,85%
TOTAL	17 410	21 517	23,59%	26 065	55 343	112,33%
Croisières	0	906	-	0	906	-
TOTAL	17 410	22 423	28,79%	26 065	56 249	115,80%

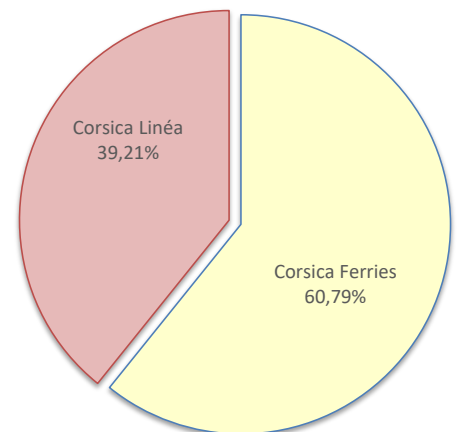
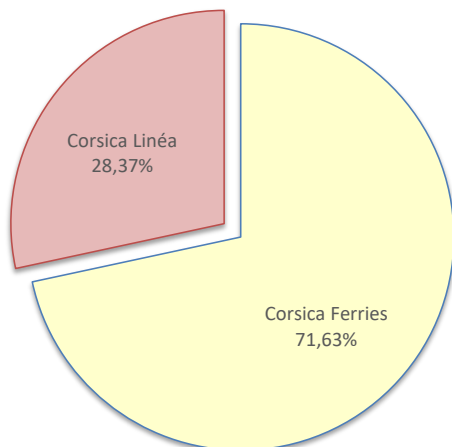
LIGNES

Lignes	Passagers	Variation n-1	Lignes	Passagers	Variation n-1
Marseille	6 105	18,91%	Marseille	21 700	74,89%
Nice	0	-100,00%	Nice	3 207	119,96%
Toulon	15 412	31,09%	Toulon	29 422	145,96%
Livourne	0	-100,00%	Livourne	1 014	327,85%



COMPAGNIES

Compagnies	Passagers	Variation n-1	Compagnies	Passagers	Variation n-1
Corsica Ferries	15 412	25,55%	Corsica Ferries	33 643	146,34%
Corsica Linéa	6 105	18,91%	Corsica Linéa	21 700	74,89%



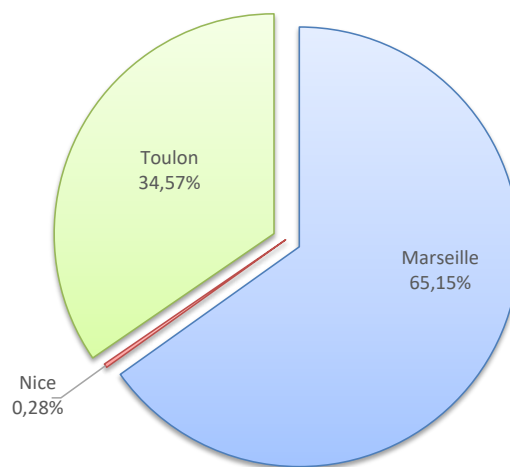
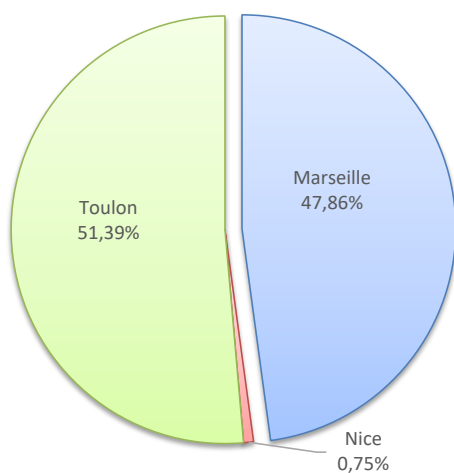
TRAFIC PASSAGERS

	Trafic passagers du 1er au 31 mai			Cumul passagers depuis le 1er Janvier		
	2021	2022	Variation	2021	2022	Variation
Régulier National	18 231	17 533	-3,83%	35 464	46 543	31,24%
Régulier Internat°	0	0	-	0	8	-
TOTAL	18 231	17 533	-3,83%	35 464	46 551	31,26%
Croisières	0	312	-	0	399	-
TOTAL	18 231	17 845	-2,12%	35 464	46 950	32,39%

LIGNES

Lignes	Passagers	Variation n-1
Marseille	8 391	8,69%
Nice	132	-82,83%
Toulon	9 010	-7,51%

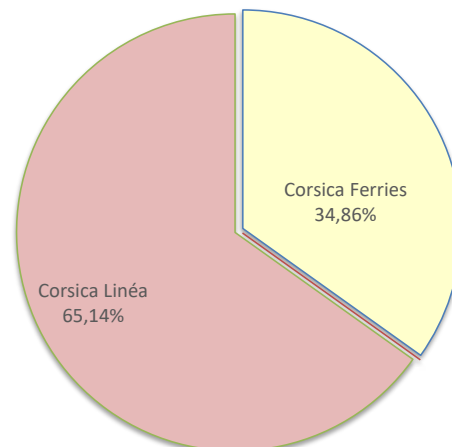
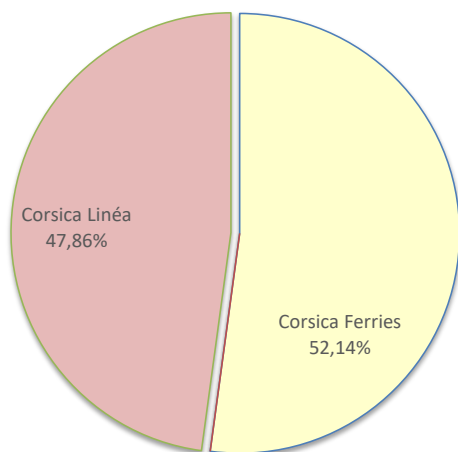
Lignes	Passagers	Variation n-1
Marseille	30 322	36,47%
Nice	132	-82,83%
Toulon	16 089	28,96%



COMPAGNIES

Compagnies	Passagers	Variation n-1
Corsica Ferries	9 142	-13,02%
La Méridionale	0	-
Corsica Linéa	8 391	8,69%

Compagnies	Passagers	Variation n-1
Corsica Ferries	16 229	22,53%
La Méridionale	0	-100,00%
Corsica Linéa	30 322	99,19%



PORT DE COMMERCE DE PROPRIANO

mai 2022

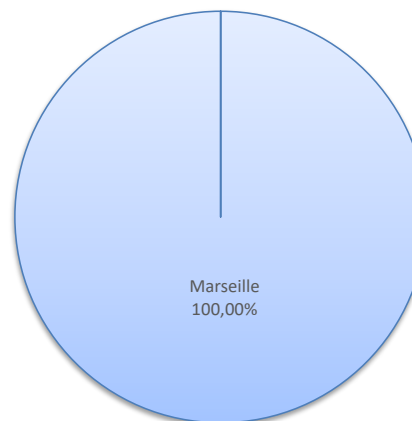
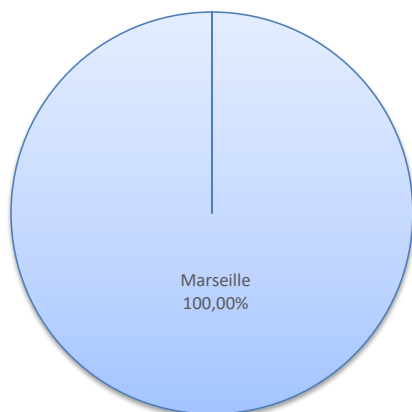
TRAFIC PASSAGERS

	Trafic passagers du 1er au 31 mai			Cumul passagers depuis le 1er Janvier		
	2021	2022	Variation	2021	2022	Variation
Régulier National	4 624	5 324	15,14%	10 967	17 508	59,64%
Régulier Internat°	0	0	-	0	0	-
TOTAL	4 624	5 324	15,14%	10 967	17 508	59,64%
Croisières	0	207	-	0	997	-
TOTAL	4 624	5 531	19,62%	10 967	18 505	68,73%

LIGNES

Lignes	Passagers	Variation n-1
Marseille	5 324	15,14%

Lignes	Passagers	Variation n-1
Marseille	17 508	59,64%



COMPAGNIES

Compagnies	Passagers	Variation n-1
La Méditerranéenne	5 324	15,14%
Corsica Linéa	0	-

Compagnies	Passagers	Variation n-1
La Méditerranéenne	17 508	63,95%
Corsica Linéa	0	-100,00%

