

Ports de Commerce de Corse

Porti di Commerciù di Corsica

Mensuel

U Misincu

Trafic Passagers 2022

Trafficu Passageri 2022

mai 2022

PORTS DE COMMERCE DE CORSE

mai 2022

TRAFIC PASSAGERS GLOBAL

TOTAL PORTS	Trafic passagers du 1er au 31 mai			Cumul passagers depuis le 1er Janvier		
	2021	2022	Variation	2021	2022	Variation
Régulier National	160 888	192 727	19,79%	362 723	564 361	55,59%
Régulier Internat°	16 792	77 412	361,01%	43 655	160 624	267,94%
TOTAL	177 680	270 139	52,04%	406 378	724 985	78,40%
Croisières	0	46 129	-	0	69 267	-
TOTAL	177 680	316 268	78,00%	406 378	794 252	95,45%
AJACCIO	Trafic passagers du 1er au 31 mai			Cumul passagers depuis le 1er Janvier		
	2021	2022	Variation	2021	2022	Variation
Régulier National	52 037	68 985	32,57%	118 231	197 840	67,33%
Régulier Internat°	1 262	2 047	62,20%	1 976	4 287	116,95%
TOTAL	53 299	71 032	33,27%	120 207	202 127	68,15%
Croisières	0	41 851	-	0	63 362	-
TOTAL	53 299	112 883	111,79%	120 207	265 489	120,86%
BASTIA	Trafic passagers du 1er au 31 mai			Cumul passagers depuis le 1er Janvier		
	2021	2022	Variation	2021	2022	Variation
Régulier National	68 709	79 368	15,51%	172 233	248 141	44,07%
Régulier Internat°	11 543	51 394	345,24%	28 318	108 243	282,24%
TOTAL	80 252	130 762	62,94%	200 551	356 384	77,70%
Croisières	0	1 297	-	0	1 926	-
TOTAL	80 252	132 059	64,56%	200 551	358 310	78,66%
BONIFACIO	Trafic passagers du 1er au 31 mai			Cumul passagers depuis le 1er Janvier		
	2021	2022	Variation	2021	2022	Variation
Régulier National	0	0	-	0	0	-
Régulier Internat°	3 864	23 971	520,37%	13 124	47 072	258,67%
TOTAL	3 864	23 971	520,37%	13 124	47 072	258,67%
Croisières	0	1 556	-	0	1 677	-
TOTAL	3 864	25 527	560,64%	13 124	48 749	271,45%
L'ILE-ROUSSE	Trafic passagers du 1er au 31 mai			Cumul passagers depuis le 1er Janvier		
	2021	2022	Variation	2021	2022	Variation
Régulier National	17 287	21 517	24,47%	25 828	54 329	110,35%
Régulier Internat°	123	0	-100,00%	237	1 014	327,85%
TOTAL	17 410	21 517	23,59%	26 065	55 343	112,33%
Croisières	0	906	-	0	906	-
TOTAL	17 410	22 423	28,79%	26 065	56 249	115,80%
PORTO-VECCHIO	Trafic passagers du 1er au 31 mai			Cumul passagers depuis le 1er Janvier		
	2021	2022	Variation	2021	2022	Variation
Régulier National	18 231	17 533	-3,83%	35 464	46 543	31,24%
Régulier Internat°	0	0	-	0	8	-
TOTAL	18 231	17 533	-3,83%	35 464	46 551	31,26%
Croisières	0	312	-	0	399	-
TOTAL	18 231	17 845	-2,12%	35 464	46 950	32,39%
PROPRIANO	Trafic passagers du 1er au 31 mai			Cumul passagers depuis le 1er Janvier		
	2021	2022	Variation	2021	2022	Variation
Régulier National	4 624	5 324	15,14%	10 967	17 508	59,64%
Régulier Internat°	0	0	-	0	0	-
TOTAL	4 624	5 324	15,14%	10 967	17 508	59,64%
Croisières	0	207	-	0	997	-
TOTAL	4 624	5 531	19,62%	10 967	18 505	68,73%

PORTS DE COMMERCE DE CORSE

mai 2022

TRAFIC PASSAGERS

Régulier National
Régulier Internat°
TOTAL

Trafic passagers du 1er au 31 mai		
2021	2022	Variation
160 888	192 727	19,79%
16 792	77 412	361,01%
177 680	270 139	52,04%

Cumul passagers depuis le 1er Janvier		
2021	2022	Variation
362 723	564 361	55,59%
43 655	160 624	267,94%
406 378	724 985	78,40%

Croisières

0	46 129	-
----------	---------------	----------

0	69 267	-
----------	---------------	----------

TOTAL

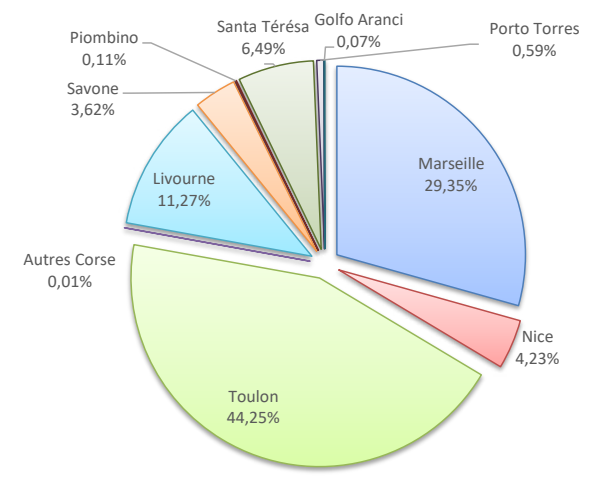
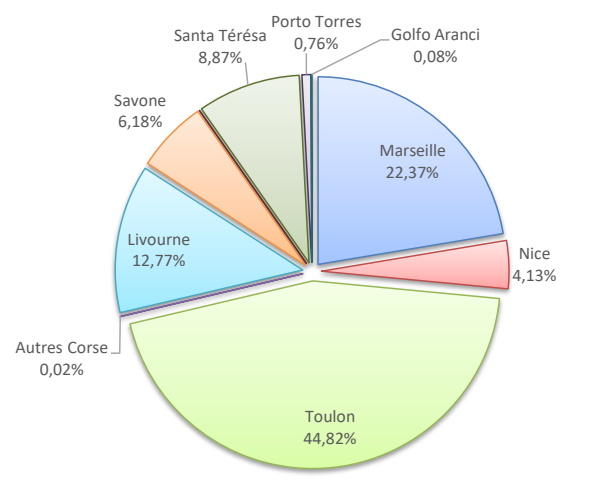
177 680	316 268	78,00%
----------------	----------------	---------------

406 378	794 252	95,45%
----------------	----------------	---------------

LIGNES

Lignes	Passagers	Variation n-1
Marseille	60 435	26,70%
Nice	11 153	-6,92%
Toulon	121 081	19,64%
Autres Corse	58	-
Livourne	34 494	272,63%
Savone	16 688	823,52%
Gênes	0	-100,00%
Piombino	0	-
Santa Térésa	23 971	520,37%
Porto Torres	2 047	520,37%
Golfo Aranci	212	341,67%

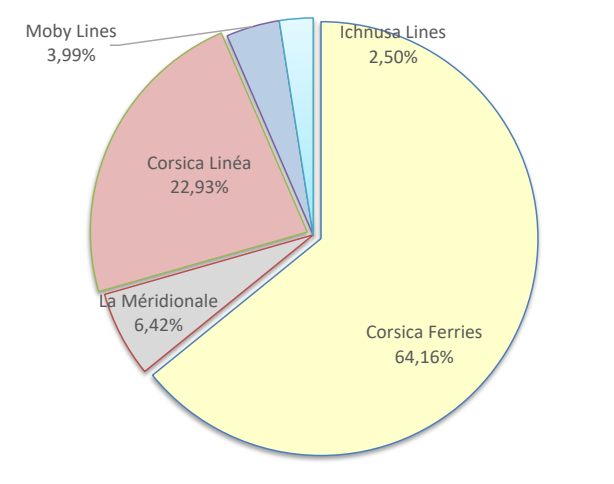
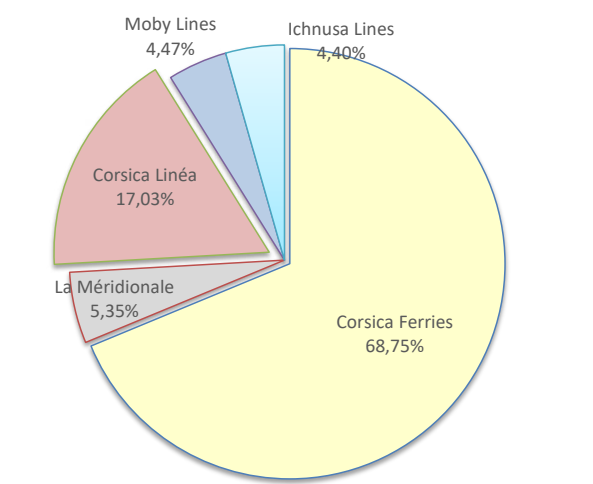
Lignes	Passagers	Variation n-1
Marseille	212 779	52,35%
Nice	30 701	98,76%
Toulon	320 790	54,52%
Autres Corse	91	-
Livourne	81 704	213,20%
Savone	26 263	1009,08%
Gênes	0	-
Piombino	791	1482,00%
Santa Térésa	47 072	258,67%
Porto Torres	4 295	118,24%
Golfo Aranci	499	760,34%



COMPAGNIES

Compagnies	Passagers	Variation n-1
Corsica Ferries	185 733	48,88%
La Méridionale	14 443	43,54%
Corsica Linéa	45 992	22,20%
Moby Lines	12 072	131,00%
Ichnusa Lines	11 899	-

Compagnies	Passagers	Variation n-1
Corsica Ferries	465 134	84,41%
La Méridionale	46 518	66,25%
Corsica Linéa	166 261	48,86%
Moby Lines	28 940	99,78%
Ichnusa Lines	18 132	-



PORTS DE COMMERCE DE CORSE

mai 2022

TRAFIC COMMERCIAL PASSAGERS PAR COMPAGNIE

MENSUEL	National	Ajaccio	Bastia	Bonifacio	L'Ile-Rousse	Porto-Vecchio	Propriano	Total
	Corsica Ferries	49 494	58 244	0	15 412	9 142	0	132 292
	La Méridionale	9 119	0	0	0	0	5 324	14 443
	Corsica Linéa	10 372	21 124	0	6 105	8 391	0	45 992
	Total	68 985	79 368	0	21 517	17 533	5 324	192 727
	<i>Variation Volume /(n-1)</i>	<i>16 948</i>	<i>10 659</i>	<i>0</i>	<i>4 230</i>	<i>-698</i>	<i>700</i>	<i>31 839</i>
	<i>Variation % / (n-1)</i>	<i>32,57%</i>	<i>15,51%</i>	<i>-</i>	<i>24,47%</i>	<i>-3,83%</i>	<i>15,14%</i>	<i>19,79%</i>
	International	Ajaccio	Bastia	Bonifacio	L'Ile-Rousse	Porto-Vecchio	Propriano	Total
	Corsica Ferries	2 047	51 394	0	0	0	0	53 441
	Moby Lines	0	0	12 072	0	0	0	12 072
	Ichnusa Lines	0	0	11 899	0	0	0	11 899
	Total	2 047	51 394	23 971	0	0	0	77 412
	<i>Variation Volume /(n-1)</i>	<i>785</i>	<i>39 851</i>	<i>20 107</i>	<i>-123</i>	<i>0</i>	<i>0</i>	<i>60 620</i>
<i>Variation % / (n-1)</i>	<i>62,20%</i>	<i>345,24%</i>	<i>520,37%</i>	<i>-100,00%</i>	<i>-</i>	<i>-</i>	<i>361,01%</i>	
Total	Ajaccio	Bastia	Bonifacio	L'Ile-Rousse	Porto-Vecchio	Propriano	Total	
Corsica Ferries	51 541	109 638	0	15 412	9 142	0	185 733	
La Méridionale	9 119	0	0	0	0	5 324	14 443	
Corsica Linéa	10 372	21 124	0	6 105	8 391	0	45 992	
Moby Lines	0	0	12 072	0	0	0	12 072	
Ichnusa Lines	0	0	11 899	0	0	0	11 899	
Total	71 032	130 762	23 971	21 517	17 533	5 324	270 139	
<i>Variation Volume /(n-1)</i>	<i>17 733</i>	<i>50 510</i>	<i>20 107</i>	<i>4 107</i>	<i>-698</i>	<i>700</i>	<i>92 459</i>	
<i>Variation % / (n-1)</i>	<i>33,27%</i>	<i>62,94%</i>	<i>520,37%</i>	<i>Passagers</i>	<i>-3,83%</i>	<i>15,14%</i>	<i>52,04%</i>	

Cumul depuis le 1er janvier	National	Ajaccio	Bastia	Bonifacio	L'Ile-Rousse	Porto-Vecchio	Propriano	Total
	Corsica Ferries	132 694	170 038	0	32 629	16 221	0	351 582
	La Méridionale	29 010	0	0	0	0	17 508	46 518
	Corsica Linéa	36 136	78 103	0	21 700	30 322	0	166 261
	Total	197 840	248 141	0	54 329	46 543	17 508	564 361
	<i>Variation Volume /(n-1)</i>	<i>79 609</i>	<i>75 908</i>	<i>0</i>	<i>28 501</i>	<i>11 079</i>	<i>6 541</i>	<i>201 638</i>
	<i>Variation % / (n-1)</i>	<i>67,33%</i>	<i>44,07%</i>	<i>-</i>	<i>110,35%</i>	<i>31,24%</i>	<i>59,64%</i>	<i>55,59%</i>
	International	Ajaccio	Bastia	Bonifacio	L'Ile-Rousse	Porto-Vecchio	Propriano	Total
	Corsica Ferries	4 287	108 243	0	1 014	8	0	113 552
	Moby Lines	0	0	28 940	0	0	0	28 940
	Ichnusa Lines	0	0	18 132	0	0	0	18 132
	Total	4 287	108 243	47 072	1 014	8	0	160 624
	<i>Variation Volume /(n-1)</i>	<i>2 311</i>	<i>79 925</i>	<i>33 948</i>	<i>777</i>	<i>8</i>	<i>0</i>	<i>116 969</i>
<i>Variation % / (n-1)</i>	<i>116,95%</i>	<i>282,24%</i>	<i>258,67%</i>	<i>327,85%</i>	<i>-</i>	<i>-</i>	<i>267,94%</i>	
Total	Ajaccio	Bastia	Bonifacio	L'Ile-Rousse	Porto-Vecchio	Propriano	Total	
Corsica Ferries	136 981	278 281	0	33 643	16 229	0	465 134	
La Méridionale	29 010	0	0	0	0	17 508	46 518	
Corsica Linéa	36 136	78 103	0	21 700	30 322	0	166 261	
Moby Lines	0	0	28 940	0	0	0	28 940	
Ichnusa Lines	0	0	18 132	0	0	0	18 132	
Total	202 127	356 384	47 072	55 343	46 551	17 508	724 985	
<i>Variation Volume /(n-1)</i>	<i>81 920</i>	<i>155 833</i>	<i>33 948</i>	<i>29 278</i>	<i>11 087</i>	<i>6 541</i>	<i>318 607</i>	
<i>Variation % / (n-1)</i>	<i>68,15%</i>	<i>77,70%</i>	<i>258,67%</i>	<i>112,33%</i>	<i>31,26%</i>	<i>59,64%</i>	<i>78,40%</i>	