

Ports de Commerce de Corse
Porti di Commerciù di Corsica

Mensuel
U Misincu

Rotations 2023
Rutazione 2023

mai 2023
maghju 2023

ROTATIONS

TOTAL PORTS	Rotations du 1er au 31 mai			Cumul rotations depuis le 1er Janvier		
	2022	2023	Variation	2022	2023	Variation
Régulier National	436	464	6,42%	1 843	1 835	-0,43%
Régulier International	462	552	19,48%	1 359	1 717	26,34%
TOTAL	898	1 016	13,14%	3 202	3 552	10,93%
Croisières	122	157	28,69%	182	200	9,89%
Hydrocarbures	25	30	20,00%	159	130	-18,24%
Ciment	28	38	35,71%	170	179	5,29%
TOTAL	53	68	28,30%	329	309	-6,08%
TOTAL	1 073	1 241	15,66%	3 713	4 061	9,37%

AJACCIO	Rotations du 1er au 31 mai			Cumul rotations depuis le 1er Janvier		
	2022	2023	Variation	2022	2023	Variation
Régulier National	154	152	-1,30%	654	640	-2,14%
Régulier International	14	12	-14,29%	51	55	7,84%
TOTAL	168	164	-2,38%	705	695	-1,42%
Croisières	60	76	26,67%	104	102	-1,92%
Hydrocarbures	7	10	42,86%	59	46	-22,03%
Ciment	6	10	66,67%	48	48	0,00%
TOTAL	13	20	53,85%	107	94	-12,15%
TOTAL	241	260	7,88%	916	891	-2,73%

BASTIA	Rotations du 1er au 31 mai			Cumul rotations depuis le 1er Janvier		
	2022	2023	Variation	2022	2023	Variation
Régulier National	156	173	10,90%	692	694	0,29%
Régulier International	100	165	65,00%	357	429	20,17%
TOTAL	256	338	32,03%	1 049	1 123	7,05%
Croisières	12	22	83,33%	20	24	20,00%
Hydrocarbures	18	18	0,00%	96	80	-16,67%
Ciment	6	8	33,33%	32	40	25,00%
TOTAL	24	26	8,33%	128	120	-6,25%
TOTAL	292	386	32,19%	1 197	1 267	5,85%

BONIFACIO	Rotations du 1er au 31 mai			Cumul rotations depuis le 1er Janvier		
	2022	2023	Variation	2022	2023	Variation
Régulier National	0	0	-	0	0	-
Régulier International	348	364	4,60%	942	1 208	28,24%
TOTAL	348	364	4,60%	942	1 208	28,24%
Croisières	30	26	-13,33%	32	38	18,75%
Hydrocarbures	0	0	-	0	0	-
Ciment	0	0	-	0	0	-
TOTAL	0	0	-	0	0	-
TOTAL	378	390	3,17%	974	1 246	27,93%

L'ILE-ROUSSE	Rotations du 1er au 31 mai			Cumul rotations depuis le 1er Janvier		
	2022	2023	Variation	2022	2023	Variation
Régulier National	54	60	11,11%	194	198	2,06%
Régulier International	0	4	-	8	15	87,50%
TOTAL	54	64	18,52%	202	213	5,45%
Croisières	8	12	50,00%	8	12	50,00%
Hydrocarbures	0	0	-	0	0	-
Ciment	6	8	33,33%	36	35	-2,78%
TOTAL	6	8	33,33%	36	35	-2,78%
TOTAL	68	84	23,53%	246	260	5,69%

PORTO-VECCHIO	Rotations du 1er au 31 mai			Cumul rotations depuis le 1er Janvier		
	2022	2023	Variation	2022	2023	Variation
Régulier National	46	45	-2,17%	177	171	-3,39%
Régulier International	0	7	-	1	10	900,00%
TOTAL	46	52	13,04%	178	181	1,69%
Croisières	6	19	216,67%	8	20	150,00%
Hydrocarbures	0	0	-	0	0	-
Ciment	10	12	20,00%	54	56	3,70%
TOTAL	10	12	20,00%	54	56	3,70%
TOTAL	62	83	33,87%	240	257	7,08%

PROPRIANO	Rotations du 1er au 31 mai			Cumul rotations depuis le 1er Janvier		
	2022	2023	Variation	2022	2023	Variation
Régulier National	26	34	30,77%	126	132	4,76%
Régulier International	0	0	-	0	0	-
TOTAL	26	34	30,77%	126	132	4,76%
Croisières	6	2	-66,67%	10	4	-60,00%
Hydrocarbures	0	2	-	4	4	0,00%
Ciment	0	0	-	0	0	-
TOTAL	0	2	-	4	4	0,00%
TOTAL	32	38	18,75%	140	140	0,00%

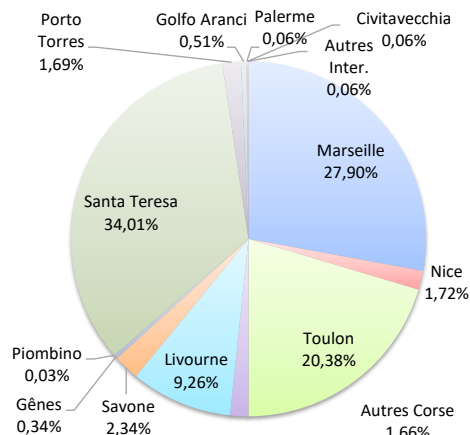
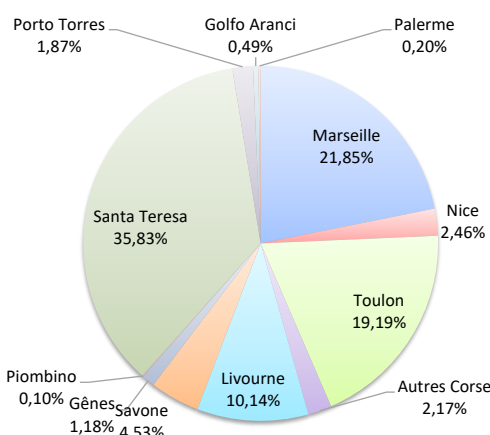
ROTATIONS

	Rotations du 1er au 31 mai			Cumul rotations depuis le 1er Janvier		
	2022	2023	Variation	2022	2023	Variation
Régulier National	436	464	6,42%	1 843	1 835	-0,43%
Régulier Internat*	462	552	19,48%	1 359	1 717	26,34%
TOTAL	898	1 016	13,14%	3 202	3 552	10,93%
Croisières	122	157	28,69%	182	200	9,89%
Hydrocarbures	25	30	20,00%	159	130	-18,24%
Ciment	28	38	35,71%	170	179	5,29%
TOTAL	53	68	28,30%	329	309	-6,08%
TOTAL	1 073	1 241	15,66%	3 713	4 061	9,37%

LIGNES
REGULIERS NAT° ET INTERNAT°

Lignes	rotations	Variation n-1
Marseille	222	3,74%
Nice	25	47,06%
Toulon	195	2,09%
Autres Corse	22	57,14%
Livourne	103	51,47%
Savone	46	64,29%
Gênes	12	-
Piombino	1	-
Santa Teresa	364	4,60%
Porto Torres	19	4,60%
Golfo Aranci	5	25,00%
Palerme	2	-
Civitavecchia	0	-
Autres Inter.	0	-

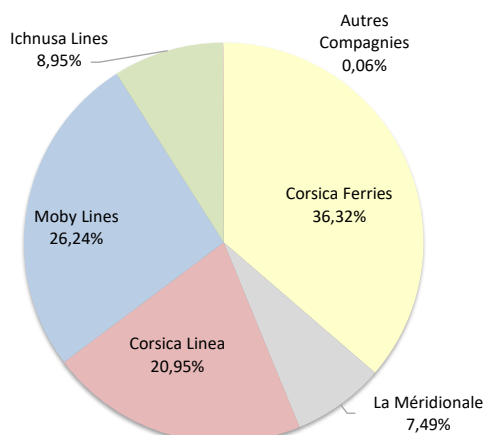
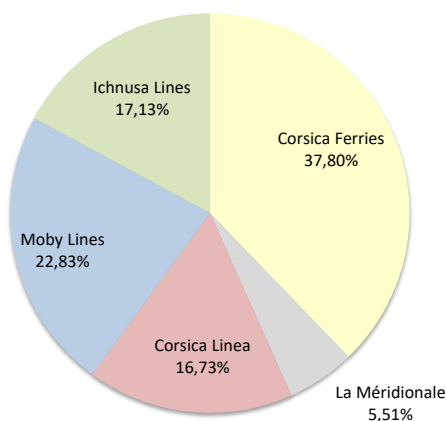
Lignes	rotations	Variation n-1
Marseille	991	-1,49%
Nice	61	-1,61%
Toulon	724	-1,63%
Autres Corse	59	51,28%
Livourne	329	14,63%
Savone	83	59,62%
Gênes	12	-
Piombino	1	-66,67%
Santa Teresa	1 208	28,51%
Porto Torres	60	20,00%
Golfo Aranci	18	-33,33%
Palerme	2	-
Civitavecchia	2	-
Autres Inter.	2	-



COMPAGNIES
REGULIERS NAT° et INTERNAT°

Compagnies	rotations	Variation n-1
Corsica Ferries	384	14,29%
La Méridionale	56	-3,45%
Corsica Linea	170	8,97%
Moby Lines	232	34,88%
Ichnusa Lines	174	-1,14%
Autres Compagnies	0	-

Compagnies	rotations	Variation n-1
Corsica Ferries	1 290	3,53%
La Méridionale	266	-4,32%
Corsica Linea	744	1,09%
Moby Lines	932	43,38%
Ichnusa Lines	318	8,90%
Autres Compagnies	2	-



PORT DE COMMERCE D'AJACCIO

mai 2023

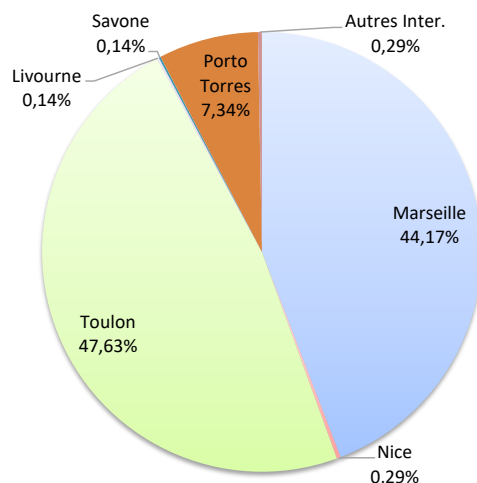
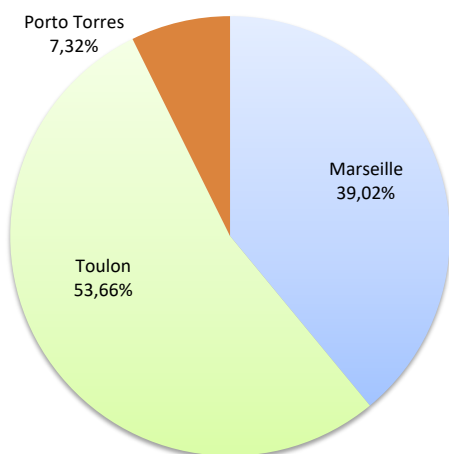
ROTATIONS

	Rotations du 1er au 31 mai			Cumul rotations depuis le 1er Janvier		
	2022	2023	Variation	2022	2023	Variation
Régulier National	154	152	-1,30%	654	640	-2,14%
Régulier Internat°	14	12	-14,29%	51	55	7,84%
TOTAL	168	164	-2,38%	705	695	-1,42%
Croisières	60	76	26,67%	104	102	-1,92%
Hydrocarbures	7	10	42,86%	59	46	-22,03%
Ciment	6	10	66,67%	48	48	0,00%
TOTAL	13	20	53,85%	107	94	-12,15%
TOTAL	241	260	7,88%	916	891	-2,73%

LIGNES REGULIERS NAT° ET INTERNAT°

Lignes	rotations	Variation n-1
Marseille	64	-3,03%
Nice	0	-
Toulon	88	0,00%
Livourne	0	-
Savone	0	-
Porto Torres	12	-14,29%
Golfo Aranci	0	-
Autres Inter.	0	-

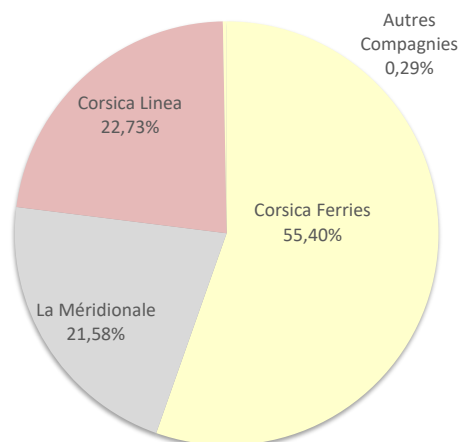
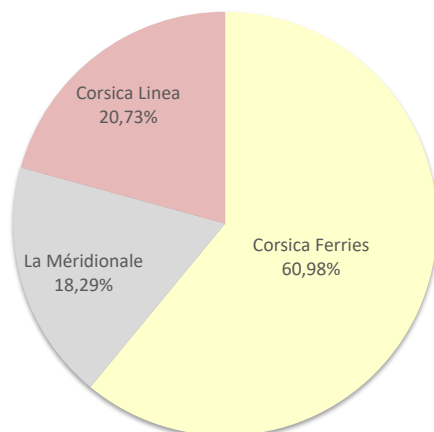
Lignes	rotations	Variation n-1
Marseille	307	-0,32%
Nice	2	100,00%
Toulon	331	-4,06%
Livourne	1	-
Savone	1	-
Porto Torres	51	4,08%
Golfo Aranci	0	-100,00%
Autres Inter.	2	-



COMPAGNIES REGULIERS NAT° ET INTERNAT°

Compagnies	rotations	Variation n-1
Corsica Ferries	100	-1,96%
La Méridionale	30	-6,25%
Corsica Linea	34	0,00%
Autres Compagnies	0	-

Compagnies	rotations	Variation n-1
Corsica Ferries	385	-3,02%
La Méridionale	150	-1,32%
Corsica Linea	158	1,28%
Autres Compagnies	2	-



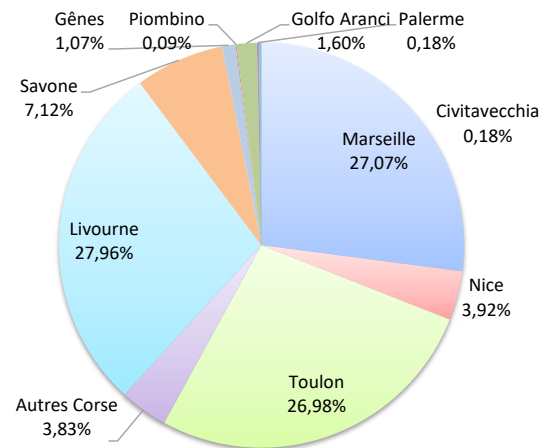
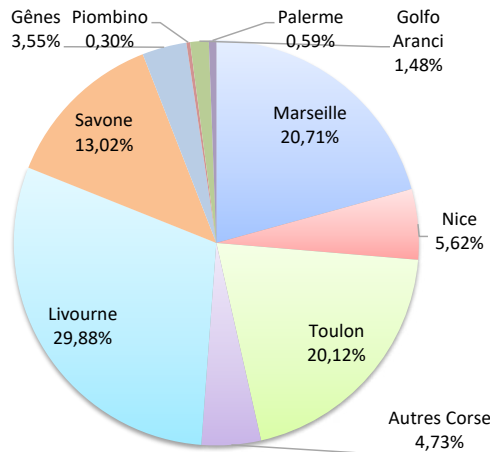
ROTATIONS

	Rotations du 1er au 31 mai			Cumul rotations depuis le 1er Janvier		
	2022	2023	Variation	2022	2023	Variation
Régulier National	156	173	10,90%	692	694	0,29%
Régulier Internat°	100	165	65,00%	357	429	20,17%
TOTAL	256	338	32,03%	1 049	1 123	7,05%
Croisières	12	22	83,33%	20	24	20,00%
Hydrocarbures	18	18	0,00%	96	80	-16,67%
Ciment	6	8	33,33%	32	40	25,00%
TOTAL	24	26	8,33%	128	120	-6,25%
TOTAL	292	386	32,19%	1 197	1 267	5,85%

LIGNES
REGULIERS NAT° ET INTERNAT°

Lignes	rotations	Variation n-1
Marseille	70	0,00%
Nice	19	18,75%
Toulon	68	9,68%
Autres Corse	16	100,00%
Livourne	101	48,53%
Savone	44	57,14%
Gênes	12	-
Piombino	1	-
Golfo Aranci	5	25,00%
Palerme	2	-
Civitavecchia	0	-

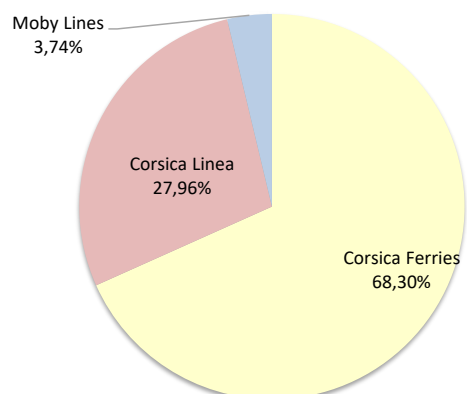
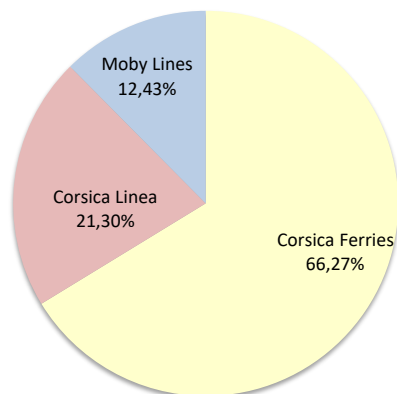
Lignes	rotations	Variation n-1
Marseille	304	-3,18%
Nice	44	-10,20%
Toulon	303	-0,33%
Autres Corse	43	72,00%
Livourne	314	13,36%
Savone	80	53,85%
Gênes	12	-
Piombino	1	-66,67%
Golfo Aranci	18	-28,00%
Palerme	2	-
Civitavecchia	2	-



COMPAGNIES
REGULIERS NAT° ET INTERNAT°

Compagnies	rotations	Variation n-1
Corsica Ferries	224	20,43%
Corsica Linea	72	2,86%
Moby Lines	42	-

Compagnies	rotations	Variation n-1
Corsica Ferries	767	4,64%
Corsica Linea	314	-0,63%
Moby Lines	42	-



PORT DE COMMERCE DE BONIFACIO

mai 2023

ROTATIONS

	Rotations du 1er au 31 mai			Cumul rotations depuis le 1er Janvier		
	2022	2023	Variation	2022	2023	Variation
Régulier National	0	0	-	0	0	-
Régulier Internat°	348	364	4,60%	942	1 208	28,24%
TOTAL	348	364	4,60%	942	1 208	28,24%
Croisières	30	26	-13,33%	32	38	18,75%
Hydrocarbures	0	0	-	0	0	-
Ciment	0	0	-	0	0	-
TOTAL	0	0	-	0	0	-
TOTAL	378	390	3,17%	974	1 246	27,93%

Lignes	rotations	Variation n-1
Livourne	0	-
Santa Teresa	364	4,60%

Lignes	rotations	Variation n-1
Livourne	0	-100,00%
Santa Teresa	1 208	28,51%

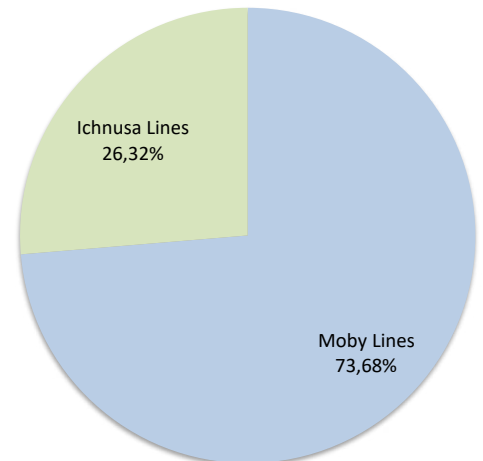
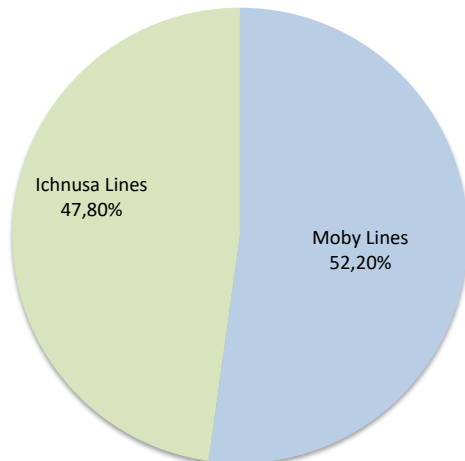
LIGNES
REGULIERS NAT° ET INTERNAT°



COMPAGNIES
REGULIERS NAT° ET INTERNAT°

Compagnies	rotations	Variation n-1
Moby Lines	190	10,47%
Ichnusa Lines	174	-1,14%

Compagnies	rotations	Variation n-1
Moby Lines	890	36,92%
Ichnusa Lines	318	8,90%



PORT DE COMMERCE DE L'ILE-ROUSSE

mai 2023

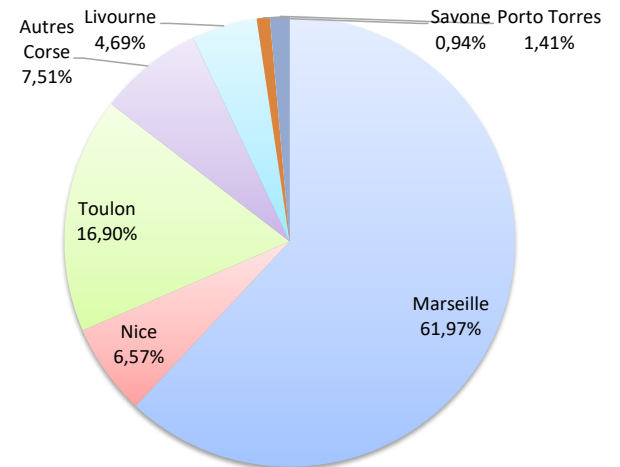
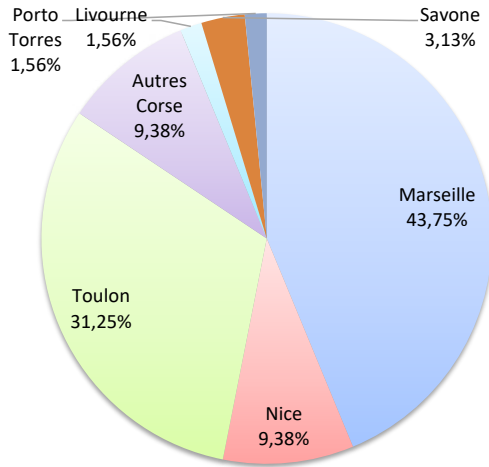
ROTATIONS

	Rotations du 1er au 31 mai			Cumul rotations depuis le 1er Janvier		
	2022	2023	Variation	2022	2023	Variation
Régulier National	54	60	11,11%	194	198	2,06%
Régulier Internat°	0	4	-	8	15	87,50%
TOTAL	54	64	18,52%	202	213	5,45%
Croisières	8	12	50,00%	8	12	50,00%
Hydrocarbures	0	0	-	0	0	-
Ciment	6	8	33,33%	36	35	-2,78%
TOTAL	6	8	33,33%	36	35	-2,78%
TOTAL	68	84	23,53%	246	260	5,69%

LIGNES REGULIERS NAT° ET INTERNAT°

Lignes	rotations	Variation n-1
Marseille	28	7,69%
Nice	6	-
Toulon	20	-9,09%
Autres Corse	6	0,00%
Livourne	1	-
Savone	2	-
Porto Torres	1	-

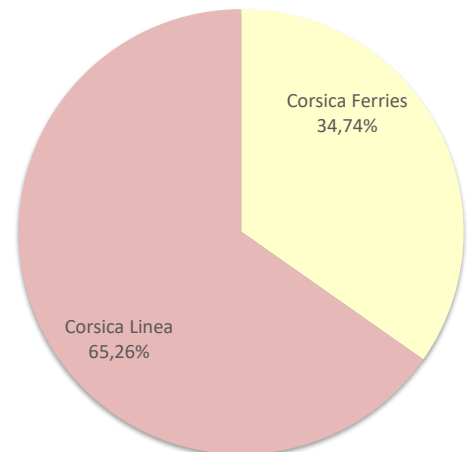
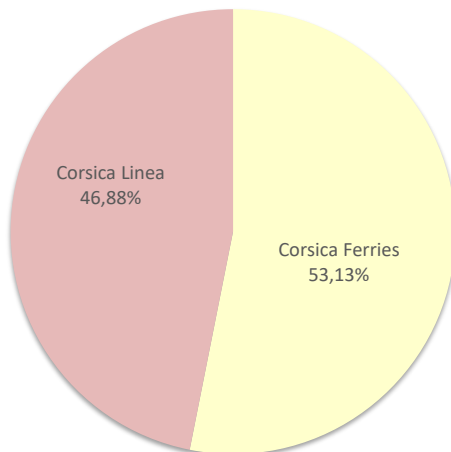
Lignes	rotations	Variation n-1
Marseille	132	1,54%
Nice	14	27,27%
Toulon	36	-7,69%
Autres Corse	16	14,29%
Livourne	10	25,00%
Savone	2	-
Porto Torres	3	-



COMPAGNIES REGULIERS NAT° ET INTERNAT°

Compagnies	rotations	Variation n-1
Corsica Ferries	34	21,43%
Corsica Linea	30	15,38%

Compagnies	rotations	Variation n-1
Corsica Ferries	74	12,12%
Corsica Linea	139	2,21%



PORT DE COMMERCE DE PORTO-VECCHIO

mai 2023

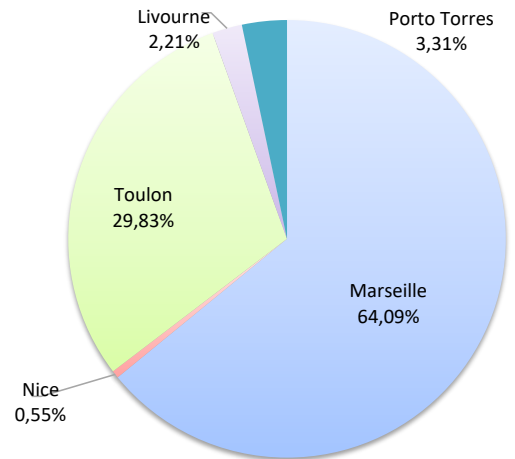
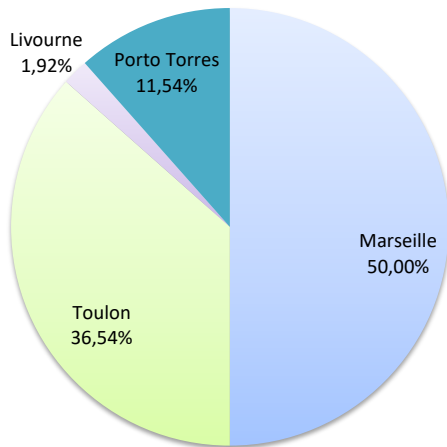
ROTATIONS

	Rotations du 1er au 31 mai			Cumul rotations depuis le 1er Janvier		
	2022	2023	Variation	2022	2023	Variation
Régulier National	46	45	-2,17%	177	171	-3,39%
Régulier Internat°	0	7	-	1	10	900,00%
TOTAL	46	52	13,04%	178	181	1,69%
Croisières	6	19	216,67%	8	20	150,00%
Hydrocarbures	0	0	-	0	0	-
Ciment	10	12	20,00%	54	56	3,70%
TOTAL	10	12	20,00%	54	56	3,70%
TOTAL	62	83	33,87%	240	257	7,08%

Lignes	rotations	Variation n-1
Marseille	26	0,00%
Nice	0	-100,00%
Toulon	19	0,00%
Livourne	1	-
Porto Torres	6	-

Lignes	rotations	Variation n-1
Marseille	116	-9,38%
Nice	1	0,00%
Toulon	54	12,50%
Livourne	4	-
Porto Torres	6	500,00%

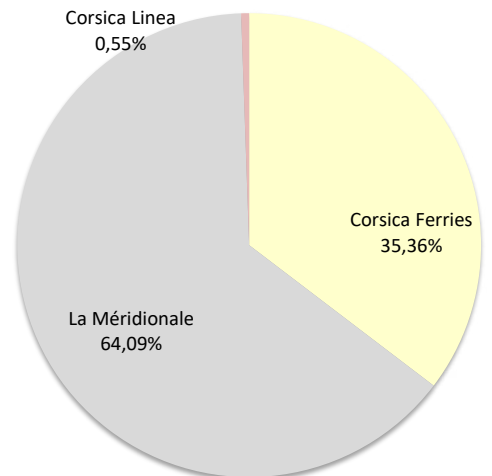
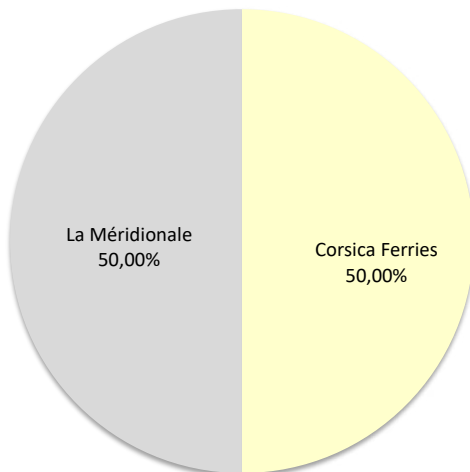
LIGNES
REGULIERS NAT° ET INTERNAT°



COMPAGNIES
REGULIERS NAT° ET INTERNAT°

Compagnies	rotations	Variation n-1
Corsica Ferries	26	30,00%
La Méridionale	26	-
Corsica Linea	0	-100,00%

Compagnies	rotations	Variation n-1
Corsica Ferries	64	28,00%
La Méridionale	116	-
Corsica Linea	1	-99,22%



PORT DE COMMERCE DE PROPRIANO

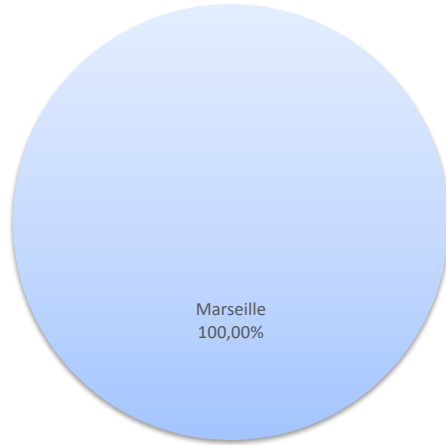
mai 2023

ROTATIONS


	Rotations du 1er au 31 mai			Cumul rotations depuis le 1er Janvier		
	2022	2023	Variation	2022	2023	Variation
Régulier National	26	34	30,77%	126	132	4,76%
Régulier Internat°	0	0	-	0	0	-
TOTAL	26	34	30,77%	126	132	4,76%
Croisières	6	2	-66,67%	10	4	-60,00%
Hydrocarbures	0	2	-	4	4	0,00%
Ciment	0	0	-	0	0	-
TOTAL	0	2	-	4	4	0,00%
TOTAL	32	38	18,75%	140	140	0,00%

LIGNES REGULIERS NAT° ET INTERNAT°

Lignes	rotations	Variation n-1
Marseille	34	30,77%

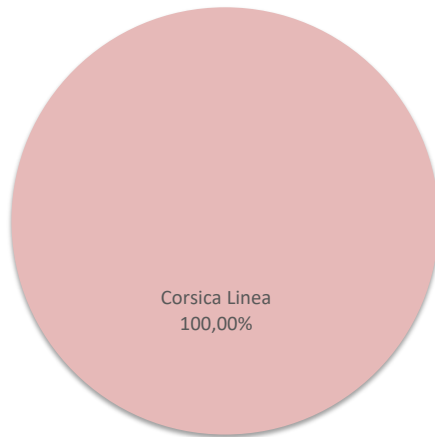


Lignes	rotations	Variation n-1
Marseille	132	4,76%



COMPAGNIES REGULIERS NAT° ET INTERNAT°

Compagnies	rotations	Variation n-1
La Méridionale	0	-100,00%
Corsica Linea	34	-



Compagnies	rotations	Variation n-1
La Méridionale	0	-100,00%
Corsica Linea	132	-

