

Ports de Commerce de Corse
Porti di Commerciù di Corsica

Mensuel
U Misincu

Rotations 2023
Rutazione 2023

mai 2023
maghju 2023

ROTATIONS

TOTAL PORTS	Rotations du 1er au 31 mai			Cumul rotations depuis le 1er Janvier		
	2022	2023	Variation	2022	2023	Variation
Régulier National	436	464	6,42%	1 843	1 835	-0,43%
Régulier International	462	552	19,48%	1 359	1 717	26,34%
TOTAL	898	1 016	13,14%	3 202	3 552	10,93%
Croisières	122	157	28,69%	182	200	9,89%
Hydrocarbures	25	30	20,00%	159	130	-18,24%
Ciment	28	38	35,71%	170	179	5,29%
TOTAL	53	68	28,30%	329	309	-6,08%
TOTAL	1 073	1 241	15,66%	3 713	4 061	9,37%

AJACCIO	Rotations du 1er au 31 mai			Cumul rotations depuis le 1er Janvier		
	2022	2023	Variation	2022	2023	Variation
Régulier National	154	152	-1,30%	654	640	-2,14%
Régulier International	14	12	-14,29%	51	55	7,84%
TOTAL	168	164	-2,38%	705	695	-1,42%
Croisières	60	76	26,67%	104	102	-1,92%
Hydrocarbures	7	10	42,86%	59	46	-22,03%
Ciment	6	10	66,67%	48	48	0,00%
TOTAL	13	20	53,85%	107	94	-12,15%
TOTAL	241	260	7,88%	916	891	-2,73%

BASTIA	Rotations du 1er au 31 mai			Cumul rotations depuis le 1er Janvier		
	2022	2023	Variation	2022	2023	Variation
Régulier National	156	173	10,90%	692	694	0,29%
Régulier International	100	165	65,00%	357	429	20,17%
TOTAL	256	338	32,03%	1 049	1 123	7,05%
Croisières	12	22	83,33%	20	24	20,00%
Hydrocarbures	18	18	0,00%	96	80	-16,67%
Ciment	6	8	33,33%	32	40	25,00%
TOTAL	24	26	8,33%	128	120	-6,25%
TOTAL	292	386	32,19%	1 197	1 267	5,85%

BONIFACIO	Rotations du 1er au 31 mai			Cumul rotations depuis le 1er Janvier		
	2022	2023	Variation	2022	2023	Variation
Régulier National	0	0	-	0	0	-
Régulier International	348	364	4,60%	942	1 208	28,24%
TOTAL	348	364	4,60%	942	1 208	28,24%
Croisières	30	26	-13,33%	32	38	18,75%
Hydrocarbures	0	0	-	0	0	-
Ciment	0	0	-	0	0	-
TOTAL	0	0	-	0	0	-
TOTAL	378	390	3,17%	974	1 246	27,93%

L'ILE-ROUSSE	Rotations du 1er au 31 mai			Cumul rotations depuis le 1er Janvier		
	2022	2023	Variation	2022	2023	Variation
Régulier National	54	60	11,11%	194	198	2,06%
Régulier International	0	4	-	8	15	87,50%
TOTAL	54	64	18,52%	202	213	5,45%
Croisières	8	12	50,00%	8	12	50,00%
Hydrocarbures	0	0	-	0	0	-
Ciment	6	8	33,33%	36	35	-2,78%
TOTAL	6	8	33,33%	36	35	-2,78%
TOTAL	68	84	23,53%	246	260	5,69%

PORTO-VECCHIO	Rotations du 1er au 31 mai			Cumul rotations depuis le 1er Janvier		
	2022	2023	Variation	2022	2023	Variation
Régulier National	46	45	-2,17%	177	171	-3,39%
Régulier International	0	7	-	1	10	900,00%
TOTAL	46	52	13,04%	178	181	1,69%
Croisières	6	19	216,67%	8	20	150,00%
Hydrocarbures	0	0	-	0	0	-
Ciment	10	12	20,00%	54	56	3,70%
TOTAL	10	12	20,00%	54	56	3,70%
TOTAL	62	83	33,87%	240	257	7,08%

PROPRIANO	Rotations du 1er au 31 mai			Cumul rotations depuis le 1er Janvier		
	2022	2023	Variation	2022	2023	Variation
Régulier National	26	34	30,77%	126	132	4,76%
Régulier International	0	0	-	0	0	-
TOTAL	26	34	30,77%	126	132	4,76%
Croisières	6	2	-66,67%	10	4	-60,00%
Hydrocarbures	0	2	-	4	4	0,00%
Ciment	0	0	-	0	0	-
TOTAL	0	2	-	4	4	0,00%
TOTAL	32	38	18,75%	140	140	0,00%

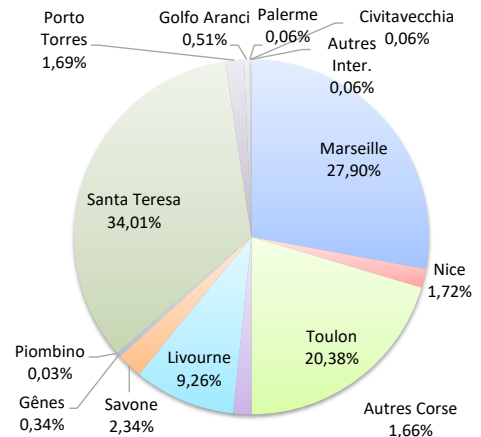
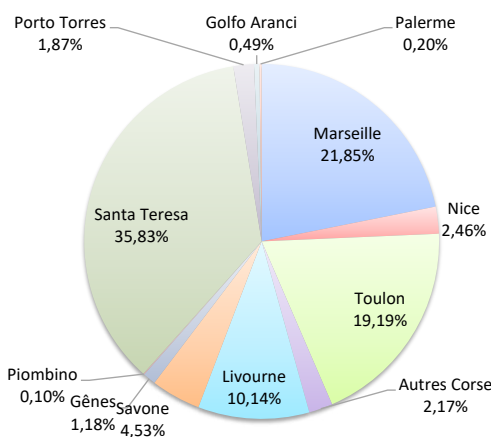
ROTATIONS

	Rotations du 1er au 31 mai			Cumul rotations depuis le 1er Janvier		
	2022	2023	Variation	2022	2023	Variation
Régulier National	436	464	6,42%	1 843	1 835	-0,43%
Régulier Internat*	462	552	19,48%	1 359	1 717	26,34%
TOTAL	898	1 016	13,14%	3 202	3 552	10,93%
Croisières	122	157	28,69%	182	200	9,89%
Hydrocarbures	25	30	20,00%	159	130	-18,24%
Ciment	28	38	35,71%	170	179	5,29%
TOTAL	53	68	28,30%	329	309	-6,08%
TOTAL	1 073	1 241	15,66%	3 713	4 061	9,37%

LIGNES
REGULIERS NAT° ET INTERNAT°

Lignes	rotations	Variation n-1
Marseille	222	3,74%
Nice	25	47,06%
Toulon	195	2,09%
Autres Corse	22	57,14%
Livourne	103	51,47%
Savone	46	64,29%
Gênes	12	-
Piombino	1	-
Santa Teresa	364	4,60%
Porto Torres	19	4,60%
Golfo Aranci	5	25,00%
Palerme	2	-
Civitavecchia	0	-
Autres Inter.	0	-

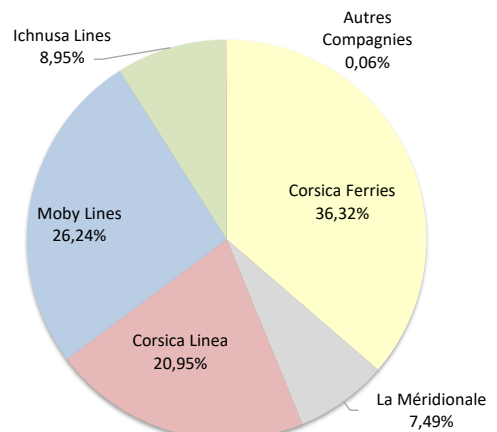
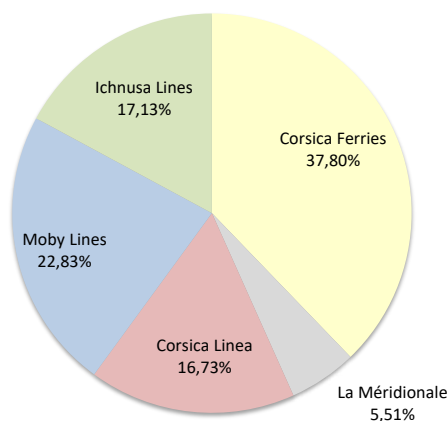
Lignes	rotations	Variation n-1
Marseille	991	-1,49%
Nice	61	-1,61%
Toulon	724	-1,63%
Autres Corse	59	51,28%
Livourne	329	14,63%
Savone	83	59,62%
Gênes	12	-
Piombino	1	-66,67%
Santa Teresa	1 208	28,51%
Porto Torres	60	20,00%
Golfo Aranci	18	-33,33%
Palerme	2	-
Civitavecchia	2	-
Autres Inter.	2	-



COMPAGNIES
REGULIERS NAT° et INTERNAT°

Compagnies	rotations	Variation n-1
Corsica Ferries	384	14,29%
La Méridionale	56	-3,45%
Corsica Linea	170	8,97%
Moby Lines	232	34,88%
Ichnusa Lines	174	-1,14%
Autres Compagnies	0	-

Compagnies	rotations	Variation n-1
Corsica Ferries	1 290	3,53%
La Méridionale	266	-4,32%
Corsica Linea	744	1,09%
Moby Lines	932	43,38%
Ichnusa Lines	318	8,90%
Autres Compagnies	2	-



ROTATIONS PAR LIGNE

MENSUEL	National	Ajaccio	Bastia	Bonifacio	L'île-Rousse	Porto-Vecchio	Propriano	Total
	Marseille	64	70	0	28	26	34	222
	Nice	0	19	0	6	0	0	25
	Toulon	88	68	0	20	19	0	195
	Autres Corse	0	16	0	6	0	0	22
	Total	152	173	0	60	45	34	464
	<i>Variation Volume /(n-1)</i>	<i>-2</i>	<i>17</i>	<i>0</i>	<i>6</i>	<i>-1</i>	<i>8</i>	<i>28</i>
	<i>Variation % / (n-1)</i>	<i>-1,30%</i>	<i>10,90%</i>	<i>-</i>	<i>11,11%</i>	<i>-2,17%</i>	<i>30,77%</i>	<i>6,42%</i>
	International	Ajaccio	Bastia	Bonifacio	L'île-Rousse	Porto-Vecchio	Propriano	Total
	Livourne	0	101	0	1	1	0	103
Savone	0	44	0	2	0	0	46	
Gênes	0	12	0	0	0	0	12	
Piombino	0	1	0	0	0	0	1	
Santa Teresa	0	0	364	0	0	0	364	
Porto Torres	12	0	0	1	6	0	19	
Golfo Aranci	0	5	0	0	0	0	5	
Palerme	0	2	0	0	0	0	2	
Total	12	165	364	4	7	0	552	
<i>Variation Volume /(n-1)</i>	<i>-2</i>	<i>65</i>	<i>16</i>	<i>4</i>	<i>7</i>	<i>0</i>	<i>90</i>	
<i>Variation % / (n-1)</i>	<i>-14,29%</i>	<i>65,00%</i>	<i>4,60%</i>	<i>-</i>	<i>-</i>	<i>-</i>	<i>19,48%</i>	
Total	164	338	364	64	52	34	1 016	
<i>Variation Volume /(n-1)</i>	<i>-4</i>	<i>82</i>	<i>16</i>	<i>10</i>	<i>6</i>	<i>8</i>	<i>118</i>	
<i>Variation % / (n-1)</i>	<i>-2,38%</i>	<i>32,03%</i>	<i>4,60%</i>	<i>18,52%</i>	<i>13,04%</i>	<i>30,77%</i>	<i>13,14%</i>	
Cumul depuis le 1er janvier	National	Ajaccio	Bastia	Bonifacio	L'île-Rousse	Porto-Vecchio	Propriano	Total
	Marseille	307	304	0	132	116	132	991
	Nice	2	44	0	14	1	0	61
	Toulon	331	303	0	36	54	0	724
	Autres Corse	0	43	0	16	0	0	59
	Total	640	694	0	198	171	132	1 835
	<i>Variation Volume /(n-1)</i>	<i>-14</i>	<i>2</i>	<i>0</i>	<i>4</i>	<i>-6</i>	<i>6</i>	<i>-8</i>
	<i>Variation % / (n-1)</i>	<i>-2,14%</i>	<i>0,29%</i>	<i>-</i>	<i>2,06%</i>	<i>-3,39%</i>	<i>4,76%</i>	<i>-0,43%</i>
	International	Ajaccio	Bastia	Bonifacio	L'île-Rousse	Porto-Vecchio	Propriano	Total
	Livourne	1	314	0	10	4	0	329
Savone	1	80	0	2	0	0	83	
Gênes	0	12	0	0	0	0	12	
Piombino	0	1	0	0	0	0	1	
Santa Teresa	0	0	1 208	0	0	0	1 208	
Porto Torres	51	0	0	3	6	0	60	
Golfo Aranci	0	18	0	0	0	0	18	
Palerme	0	2	0	0	0	0	2	
Civitavecchia	0	2	0	0	0	0	2	
Autres Inter.	2	0	0	0	0	0	2	
Total	55	429	1 208	15	10	0	1 717	
<i>Variation Volume /(n-1)</i>	<i>4</i>	<i>72</i>	<i>266</i>	<i>7</i>	<i>9</i>	<i>0</i>	<i>358</i>	
<i>Variation % / (n-1)</i>	<i>7,84%</i>	<i>20,17%</i>	<i>28,24%</i>	<i>87,50%</i>	<i>900,00%</i>	<i>-</i>	<i>26,34%</i>	
Total	695	1 123	1 208	213	181	132	3 552	
<i>Variation Volume /(n-1)</i>	<i>-10</i>	<i>74</i>	<i>266</i>	<i>11</i>	<i>3</i>	<i>6</i>	<i>350</i>	
<i>Variation % / (n-1)</i>	<i>-1,42%</i>	<i>7,05%</i>	<i>28,24%</i>	<i>5,45%</i>	<i>1,69%</i>	<i>4,76%</i>	<i>10,93%</i>	
Vrac	MENSUEL	Ajaccio	Bastia	Bonifacio	L'île-Rousse	Porto-Vecchio	Propriano	Total
	Hydrocarbures	10	18	0	0	0	2	30
	Ciment	10	8	0	8	12	0	38
	Total	20	26	0	8	12	2	68
	<i>Variation Volume /(n-1)</i>	<i>6</i>	<i>2</i>	<i>0</i>	<i>2</i>	<i>2</i>	<i>2</i>	<i>14</i>
	<i>Variation % / (n-1)</i>	<i>42,86%</i>	<i>8,33%</i>	<i>-</i>	<i>33,33%</i>	<i>20,00%</i>	<i>-</i>	<i>25,93%</i>
	CUMUL	Ajaccio	Bastia	Bonifacio	L'île-Rousse	Porto-Vecchio	Propriano	Total
	Hydrocarbures	46	80	0	0	0	4	130
	Ciment	48	40	0	35	56	0	179
	Total	94	120	0	35	56	4	309
<i>Variation Volume /(n-1)</i>	<i>-13</i>	<i>-8</i>	<i>0</i>	<i>-1</i>	<i>2</i>	<i>0</i>	<i>-20</i>	
<i>Variation % / (n-1)</i>	<i>-12,15%</i>	<i>-6,25%</i>	<i>-</i>	<i>-2,78%</i>	<i>3,70%</i>	<i>0,00%</i>	<i>-6,08%</i>	
Croisiéristes	MENSUEL	Ajaccio	Bastia	Bonifacio	L'île-Rousse	Porto-Vecchio	Propriano	Total
	Croisières	76	22	26	12	19	2	157
	Total	76	22	26	12	19	2	157
	<i>Variation Volume /(n-1)</i>	<i>16</i>	<i>10</i>	<i>-4</i>	<i>4</i>	<i>13</i>	<i>-4</i>	<i>35</i>
	<i>Variation % / (n-1)</i>	<i>26,67%</i>	<i>83,33%</i>	<i>-13,33%</i>	<i>50,00%</i>	<i>216,67%</i>	<i>-66,67%</i>	<i>28,69%</i>
	CUMUL depuis le 1er janvier	Ajaccio	Bastia	Bonifacio	L'île-Rousse	Porto-Vecchio	Propriano	Total
	Croisières	102	24	38	12	20	4	200
	Total	102	24	38	12	20	4	200
	<i>Variation Volume /(n-1)</i>	<i>-2</i>	<i>4</i>	<i>6</i>	<i>4</i>	<i>12</i>	<i>-6</i>	<i>18</i>
	<i>Variation % / (n-1)</i>	<i>-1,92%</i>	<i>20,00%</i>	<i>18,75%</i>	<i>50,00%</i>	<i>150,00%</i>	<i>-60,00%</i>	<i>9,89%</i>

PORTS DE COMMERCE DE CORSE

mai 2023

ROTATIONS PAR COMPAGNIE

MENSUEL

National	Ajaccio	Bastia	Bonifacio	L'Ile-Rousse	Porto-Vecchio	Propriano	Total	Variation/V	Variation/%
Corsica Ferries	88	101	0	30	19	0	238	16	7,21%
La Méridionale	30	0	0	0	26	0	56	-2	-3,45%
Corsica Linea	34	72	0	30	0	34	170	14	8,97%
Total	152	173	0	60	45	34	464	28	6,42%
<i>Variation Volume /(n-1)</i>	<i>-2</i>	<i>17</i>	<i>0</i>	<i>6</i>	<i>-1</i>	<i>8</i>	<i>28</i>		
<i>Variation % / (n-1)</i>	<i>-1,30%</i>	<i>10,90%</i>	<i>-</i>	<i>11,11%</i>	<i>-2,17%</i>	<i>30,77%</i>	<i>6,42%</i>		
International	Ajaccio	Bastia	Bonifacio	L'Ile-Rousse	Porto-Vecchio	Propriano	Total	Variation/V	Variation/%
Corsica Ferries	12	123	0	4	7	0	146	32	28,07%
Moby Lines	0	42	190	0	0	0	232	60	34,88%
Ichnusa Lines	0	0	174	0	0	0	174	-2	-1,14%
Total	12	165	364	4	7	0	552	90	19,48%
<i>Variation Volume /(n-1)</i>	<i>-2</i>	<i>65</i>	<i>16</i>	<i>4</i>	<i>7</i>	<i>0</i>	<i>90</i>		
<i>Variation % / (n-1)</i>	<i>-14,29%</i>	<i>65,00%</i>	<i>4,60%</i>	<i>-</i>	<i>-</i>	<i>-</i>	<i>19,48%</i>		
Total	Ajaccio	Bastia	Bonifacio	L'Ile-Rousse	Porto-Vecchio	Propriano	Total	Variation/V	Variation/%
Corsica Ferries	100	224	0	34	26	0	384	48	14,29%
La Méridionale	30	0	0	0	26	0	56	-2	-3,45%
Corsica Linea	34	72	0	30	0	34	170	14	8,97%
Moby Lines	0	42	190	0	0	0	232	60	34,88%
Ichnusa Lines	0	0	174	0	0	0	174	-2	-1,14%
Total	164	338	364	64	52	34	1 016	118	13,14%
<i>Variation Volume /(n-1)</i>	<i>-4</i>	<i>82</i>	<i>16</i>	<i>10</i>	<i>6</i>	<i>8</i>	<i>118</i>		
<i>Variation % / (n-1)</i>	<i>-2,38%</i>	<i>32,03%</i>	<i>4,60%</i>	<i>18,52%</i>	<i>13,04%</i>	<i>30,77%</i>	<i>13,14%</i>		

Cumul depuis le 1er janvier

National	Ajaccio	Bastia	Bonifacio	L'Ile-Rousse	Porto-Vecchio	Propriano	Total	Variation/V	Variation/%
Corsica Ferries	333	385	0	61	55	0	834	5	0,60%
La Méridionale	149	0	0	0	115	0	264	-14	-5,04%
Corsica Linea	158	309	0	137	1	132	737	1	0,14%
Total	640	694	0	198	171	132	1 835	-8	-0,43%
<i>Variation Volume /(n-1)</i>	<i>-14</i>	<i>2</i>	<i>0</i>	<i>4</i>	<i>-6</i>	<i>6</i>	<i>-8</i>		
<i>Variation % / (n-1)</i>	<i>-2,14%</i>	<i>0,29%</i>	<i>-</i>	<i>2,06%</i>	<i>-3,39%</i>	<i>4,76%</i>	<i>-0,43%</i>		
International	Ajaccio	Bastia	Bonifacio	L'Ile-Rousse	Porto-Vecchio	Propriano	Total	Variation/V	Variation/%
Corsica Ferries	52	382	0	13	9	0	456	39	9,35%
La Méridionale	1	0	0	0	1	0	2	2	-
Corsica Linea	0	5	0	2	0	0	7	7	-
Moby Lines	0	42	890	0	0	0	932	282	43,38%
Ichnusa Lines	0	0	318	0	0	0	318	26	8,90%
Autres Compagnies	2	0	0	0	0	0	2	2	-
Total	55	429	1 208	15	10	0	1 717	358	26,34%
<i>Variation Volume /(n-1)</i>	<i>4</i>	<i>72</i>	<i>266</i>	<i>7</i>	<i>9</i>	<i>0</i>	<i>358</i>		
<i>Variation % / (n-1)</i>	<i>7,84%</i>	<i>20,17%</i>	<i>28,24%</i>	<i>87,50%</i>	<i>900,00%</i>	<i>-</i>	<i>26,34%</i>		
Total	Ajaccio	Bastia	Bonifacio	L'Ile-Rousse	Porto-Vecchio	Propriano	Total	Variation/V	Variation/%
Corsica Ferries	385	767	0	74	64	0	1 290	44	3,53%
La Méridionale	150	0	0	0	116	0	266	-12	-4,32%
Corsica Linea	158	314	0	139	1	132	744	8	1,09%
Moby Lines	0	42	890	0	0	0	932	282	43,38%
Ichnusa Lines	0	0	318	0	0	0	318	26	8,90%
Autres Compagnies	2	0	0	0	0	0	2	2	-
Total	695	1 123	1 208	213	181	132	3 552	350	10,93%
<i>Variation Volume /(n-1)</i>	<i>-10</i>	<i>74</i>	<i>266</i>	<i>11</i>	<i>3</i>	<i>6</i>	<i>350</i>		
<i>Variation % / (n-1)</i>	<i>-1,42%</i>	<i>7,05%</i>	<i>28,24%</i>	<i>5,45%</i>	<i>1,69%</i>	<i>4,76%</i>	<i>10,93%</i>		