

**Ports de Commerce de Corse**

**Porti di Commerciù di Corsica**

**Mensuel**

***U Misincu***

**Trafic Passagers 2023**

***Trafficu Passageri 2023***

**mai 2023**

**maghju 2023**

## TRAFIC PASSAGERS GLOBAL

TOTAL PORTS	Trafic passagers du 1er au 31 mai			Cumul passagers depuis le 1er Janvier		
	2022	2023	Variation	2022	2023	Variation
Régulier National	192 727	202 994	5,33%	564 361	579 631	2,71%
Régulier Internat°	77 412	117 259	51,47%	160 624	232 835	44,96%
<b>TOTAL</b>	<b>270 139</b>	<b>320 253</b>	<b>18,55%</b>	<b>724 985</b>	<b>812 466</b>	<b>12,07%</b>
Croisières	46 129	65 203	41,35%	69 267	95 942	38,51%
<b>TOTAL</b>	<b>316 268</b>	<b>385 456</b>	<b>21,88%</b>	<b>794 252</b>	<b>908 408</b>	<b>14,37%</b>
AJACCIO	Trafic passagers du 1er au 31 mai			Cumul passagers depuis le 1er Janvier		
	2022	2023	Variation	2022	2023	Variation
Régulier National	68 985	71 881	4,20%	197 840	203 970	3,10%
Régulier Internat°	2 047	1 842	-10,01%	4 287	4 119	-3,92%
<b>TOTAL</b>	<b>71 032</b>	<b>73 723</b>	<b>3,79%</b>	<b>202 127</b>	<b>208 089</b>	<b>2,95%</b>
Croisières	41 851	56 481	34,96%	63 362	86 203	36,05%
<b>TOTAL</b>	<b>112 883</b>	<b>130 204</b>	<b>15,34%</b>	<b>265 489</b>	<b>294 292</b>	<b>10,85%</b>
BASTIA	Trafic passagers du 1er au 31 mai			Cumul passagers depuis le 1er Janvier		
	2022	2023	Variation	2022	2023	Variation
Régulier National	79 368	84 968	7,06%	248 141	261 286	5,30%
Régulier Internat°	51 394	82 934	61,37%	108 243	159 685	47,52%
<b>TOTAL</b>	<b>130 762</b>	<b>167 902</b>	<b>28,40%</b>	<b>356 384</b>	<b>420 971</b>	<b>18,12%</b>
Croisières	1 297	3 500	169,85%	1 926	3 590	86,40%
<b>TOTAL</b>	<b>132 059</b>	<b>171 402</b>	<b>29,79%</b>	<b>358 310</b>	<b>424 561</b>	<b>18,49%</b>
BONIFACIO	Trafic passagers du 1er au 31 mai			Cumul passagers depuis le 1er Janvier		
	2022	2023	Variation	2022	2023	Variation
Régulier National	0	0	-	0	0	-
Régulier Internat°	23 971	28 760	19,98%	47 072	63 387	34,66%
<b>TOTAL</b>	<b>23 971</b>	<b>28 760</b>	<b>19,98%</b>	<b>47 072</b>	<b>63 387</b>	<b>34,66%</b>
Croisières	1 556	1 832	17,74%	1 677	2 365	41,03%
<b>TOTAL</b>	<b>25 527</b>	<b>30 592</b>	<b>19,84%</b>	<b>48 749</b>	<b>65 752</b>	<b>34,88%</b>
L'ILE-ROUSSE	Trafic passagers du 1er au 31 mai			Cumul passagers depuis le 1er Janvier		
	2022	2023	Variation	2022	2023	Variation
Régulier National	21 517	22 777	5,86%	54 329	51 518	-5,17%
Régulier Internat°	0	2 261	-	1 014	3 515	246,65%
<b>TOTAL</b>	<b>21 517</b>	<b>25 038</b>	<b>16,36%</b>	<b>55 343</b>	<b>55 033</b>	<b>-0,56%</b>
Croisières	906	1 486	64,02%	906	1 486	64,02%
<b>TOTAL</b>	<b>22 423</b>	<b>26 524</b>	<b>18,29%</b>	<b>56 249</b>	<b>56 519</b>	<b>0,48%</b>
PORTO-VECCHIO	Trafic passagers du 1er au 31 mai			Cumul passagers depuis le 1er Janvier		
	2022	2023	Variation	2022	2023	Variation
Régulier National	17 533	12 520	-28,59%	46 543	34 485	-25,91%
Régulier Internat°	0	1 462	-	8	2 129	26512,50%
<b>TOTAL</b>	<b>17 533</b>	<b>13 982</b>	<b>-20,25%</b>	<b>46 551</b>	<b>36 614</b>	<b>-21,35%</b>
Croisières	312	1 696	443,59%	399	1 696	325,06%
<b>TOTAL</b>	<b>17 845</b>	<b>15 678</b>	<b>-12,14%</b>	<b>46 950</b>	<b>38 310</b>	<b>-18,40%</b>
PROPRIANO	Trafic passagers du 1er au 31 mai			Cumul passagers depuis le 1er Janvier		
	2022	2023	Variation	2022	2023	Variation
Régulier National	5 324	10 848	103,76%	17 508	28 372	62,05%
Régulier Internat°	0	0	-	0	0	-
<b>TOTAL</b>	<b>5 324</b>	<b>10 848</b>	<b>103,76%</b>	<b>17 508</b>	<b>28 372</b>	<b>62,05%</b>
Croisières	207	208	0,48%	997	602	-39,62%
<b>TOTAL</b>	<b>5 531</b>	<b>11 056</b>	<b>99,89%</b>	<b>18 505</b>	<b>28 974</b>	<b>56,57%</b>

TRAFIC PASSAGERS

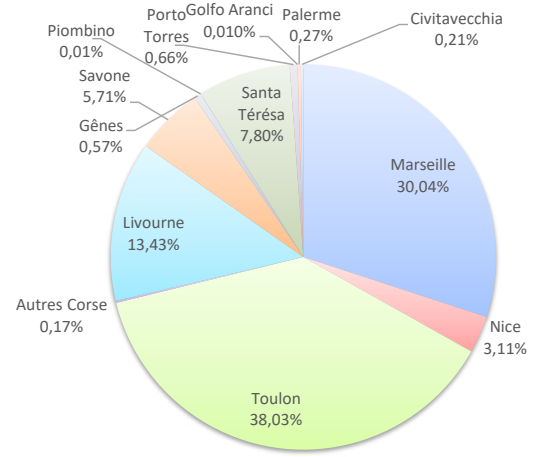
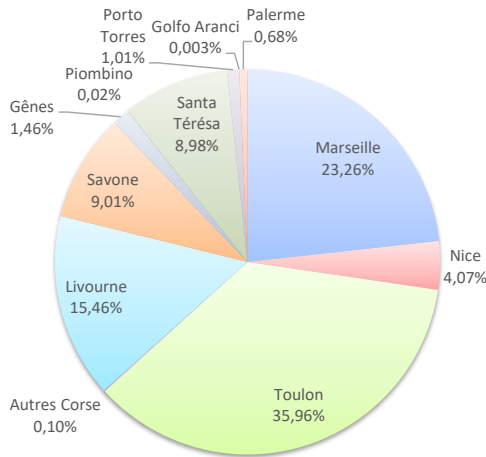
	Trafic passagers du 1er au 31 mai		
	2022	2023	Variation
Régulier National	192 727	202 994	5,33%
Régulier Internat°	77 412	117 259	51,47%
<b>TOTAL</b>	<b>270 139</b>	<b>320 253</b>	<b>18,55%</b>
Croisières	46 129	65 203	41,35%
<b>TOTAL</b>	<b>316 268</b>	<b>385 456</b>	<b>21,88%</b>

	Cumul passagers depuis le 1er Janvier		
	2022	2023	Variation
Régulier National	564 361	579 631	2,71%
Régulier Internat°	160 624	232 835	44,96%
<b>TOTAL</b>	<b>724 985</b>	<b>812 466</b>	<b>12,07%</b>
Croisières	69 267	95 942	38,51%
<b>TOTAL</b>	<b>794 252</b>	<b>908 408</b>	<b>14,37%</b>

LIGNES

Lignes	Passagers	Variation n-1
Marseille	74 484	23,25%
Nice	13 019	16,73%
Toulon	115 162	-4,89%
Autres Corse	329	467,24%
Livourne	49 497	43,49%
Savone	28 858	72,93%
Gênes	4 661	-
Piombino	76	-
Santa Térésa	28 760	19,98%
Porto Torres	3 234	19,98%
Golfo Aranci	10	-95,28%
Palerme	2 163	-
Civitavecchia	0	-

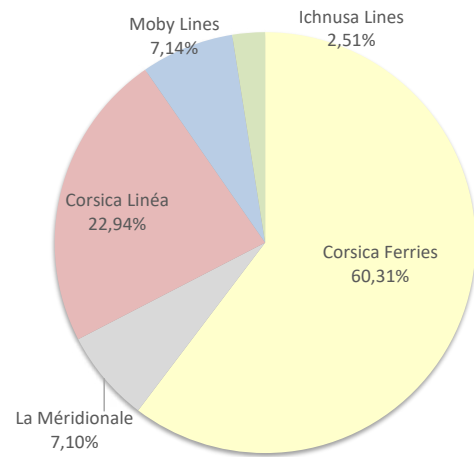
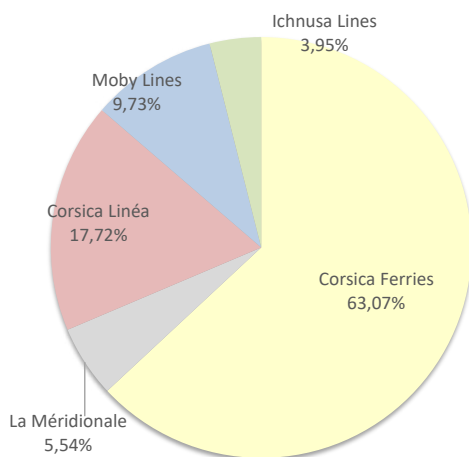
Lignes	Passagers	Variation n-1
Marseille	244 032	14,69%
Nice	25 299	-17,60%
Toulon	308 948	-3,69%
Autres Corse	1 352	1385,71%
Livourne	109 074	33,50%
Savone	46 392	76,64%
Gênes	4 661	-
Piombino	76	-90,39%
Santa Térésa	63 387	34,66%
Porto Torres	5 323	23,93%
Golfo Aranci	79	-84,17%
Palerme	2 163	-
Civitavecchia	1 680	-



COMPAGNIES

Compagnies	Passagers	Variation n-1
Corsica Ferries	201 969	8,74%
La Méridionale	17 744	22,86%
Corsica Linéa	56 740	23,37%
Moby Lines	31 151	158,04%
Ichnusa Lines	12 649	6,30%

Compagnies	Passagers	Variation n-1
Corsica Ferries	490 007	5,35%
La Méridionale	57 663	23,96%
Corsica Linéa	186 369	12,09%
Moby Lines	58 042	100,56%
Ichnusa Lines	20 385	12,43%



TRAFIC PASSAGERS

Régulier National
Régulier Internat°
<b>TOTAL</b>

Trafic passagers du 1er au 31 mai		
2022	2023	Variation
68 985	71 881	4,20%
2 047	1 842	-10,01%
<b>71 032</b>	<b>73 723</b>	<b>3,79%</b>

Cumul passagers depuis le 1er Janvier		
2022	2023	Variation
197 840	203 970	3,10%
4 287	4 119	-3,92%
<b>202 127</b>	<b>208 089</b>	<b>2,95%</b>

Croisières
------------

<b>41 851</b>	<b>56 481</b>	<b>34,96%</b>
---------------	---------------	---------------

<b>63 362</b>	<b>86 203</b>	<b>36,05%</b>
---------------	---------------	---------------

<b>TOTAL</b>
--------------

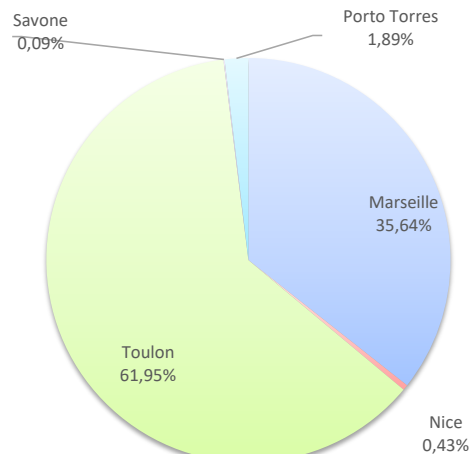
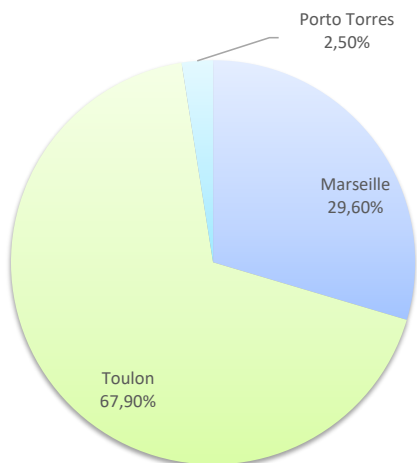
<b>112 883</b>	<b>130 204</b>	<b>15,34%</b>
----------------	----------------	---------------

<b>265 489</b>	<b>294 292</b>	<b>10,85%</b>
----------------	----------------	---------------

LIGNES

Lignes	Passagers	Variation n-1
Marseille	21 821	11,95%
Nice	0	-
Toulon	50 060	1,14%
Savone	0	-
Porto Torres	1 842	-10,01%

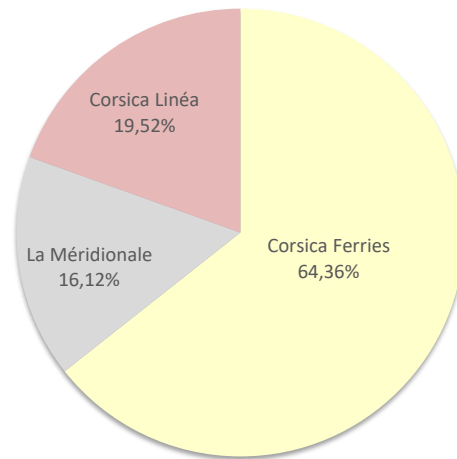
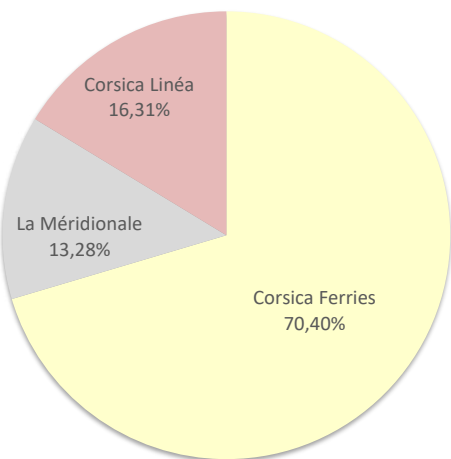
Lignes	Passagers	Variation n-1
Marseille	74 162	13,84%
Nice	900	1053,85%
Toulon	128 908	-2,80%
Savone	191	-
Porto Torres	3 928	-8,37%



COMPAGNIES

Compagnies	Passagers	Variation n-1
Corsica Ferries	51 902	0,70%
La Méridionale	9 794	7,40%
Corsica Linéa	12 027	15,96%

Compagnies	Passagers	Variation n-1
Corsica Ferries	133 927	-2,23%
La Méridionale	33 537	15,60%
Corsica Linéa	40 625	12,42%



TRAFIC PASSAGERS

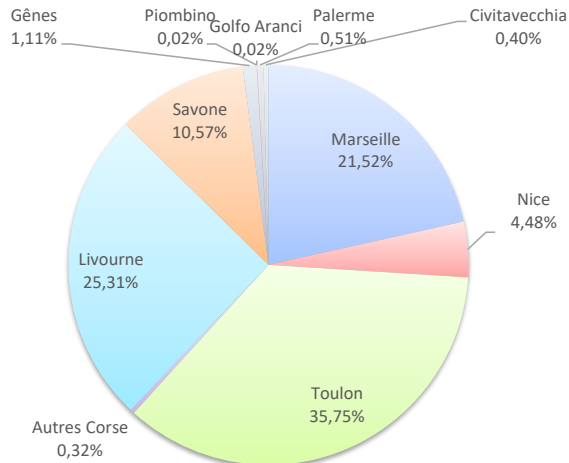
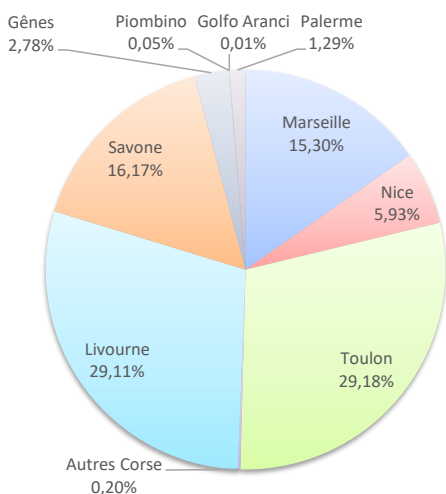
	Trafic passagers du 1er au 31 mai		
	2022	2023	Variation
Régulier National	79 368	84 968	7,06%
Régulier Internat°	51 394	82 934	61,37%
<b>TOTAL</b>	<b>130 762</b>	<b>167 902</b>	<b>28,40%</b>
Croisières	1 297	3 500	169,85%
<b>TOTAL</b>	<b>132 059</b>	<b>171 402</b>	<b>29,79%</b>

	Cumul passagers depuis le 1er Janvier		
	2022	2023	Variation
Régulier National	248 141	261 286	5,30%
Régulier Internat°	108 243	159 685	47,52%
<b>TOTAL</b>	<b>356 384</b>	<b>420 971</b>	<b>18,12%</b>
Croisières	1 926	3 590	86,40%
<b>TOTAL</b>	<b>358 310</b>	<b>424 561</b>	<b>18,49%</b>

LIGNES

Lignes	Passagers	Variation n-1
Marseille	25 689	21,61%
Nice	9 949	-9,73%
Toulon	49 001	3,89%
Autres Corse	329	467,24%
Livourne	48 881	41,71%
Savone	27 143	62,65%
Gênes	4 661	-
Piombino	76	-
Golfo Aranci	10	-95,28%
Palerme	2 163	-
Civitavecchia	0	-

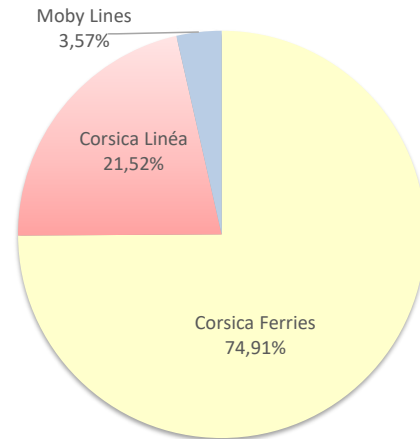
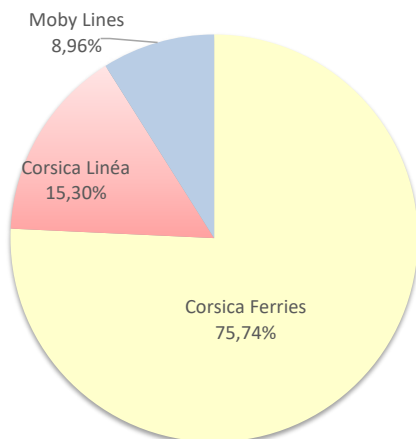
Lignes	Passagers	Variation n-1
Marseille	90 593	15,99%
Nice	18 857	-30,89%
Toulon	150 484	5,48%
Autres Corse	1 352	1385,71%
Livourne	106 540	32,04%
Savone	44 486	69,39%
Gênes	4 661	-
Piombino	76	-90,39%
Golfo Aranci	79	-84,17%
Palerme	2 163	-
Civitavecchia	1 680	-



COMPAGNIES

Compagnies	Passagers	Variation n-1
Corsica Ferries	127 173	15,99%
Corsica Linéa	25 689	21,61%
Moby Lines	15 040	-

Compagnies	Passagers	Variation n-1
Corsica Ferries	315 338	13,32%
Corsica Linéa	90 593	15,99%
Moby Lines	15 040	-



TRAFIC PASSAGERS

	Trafic passagers du 1er au 31 mai			Cumul passagers depuis le 1er Janvier		
	2022	2023	Variation	2022	2023	Variation
Régulier National	0	0	-	0	0	-
Régulier Internat°	23 971	28 760	19,98%	47 072	63 387	34,66%
<b>TOTAL</b>	<b>23 971</b>	<b>28 760</b>	<b>19,98%</b>	<b>47 072</b>	<b>63 387</b>	<b>34,66%</b>
Croisières	1 556	1 832	17,74%	1 677	2 365	41,03%
<b>TOTAL</b>	<b>25 527</b>	<b>30 592</b>	<b>19,84%</b>	<b>48 749</b>	<b>65 752</b>	<b>34,88%</b>

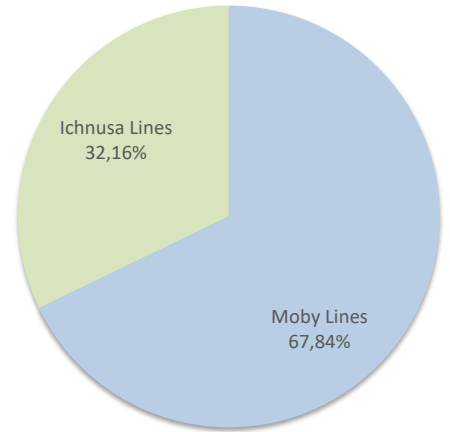
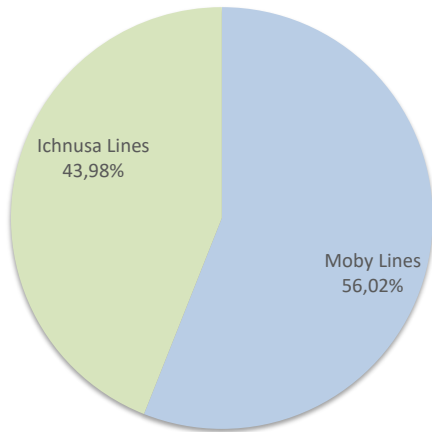
LIGNES

Lignes	Passagers	Variation n-1	Lignes	Passagers	Variation n-1
Santa Térésa	28 760	19,98%	Santa Térésa	63 387	34,66%



COMPAGNIES

Compagnies	Passagers	Variation n-1	Compagnies	Passagers	Variation n-1
Moby Lines	16 111	33,46%	Moby Lines	43 002	48,59%
Ichnusa Lines	12 649	6,30%	Ichnusa Lines	20 385	12,43%



TRAFIC PASSAGERS

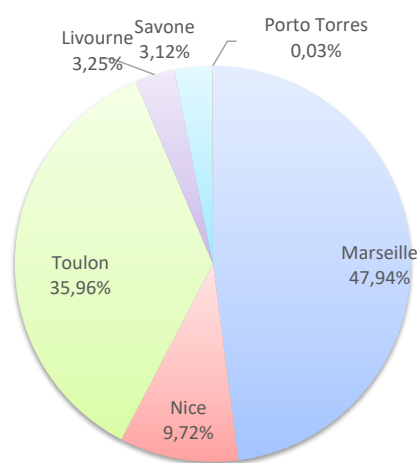
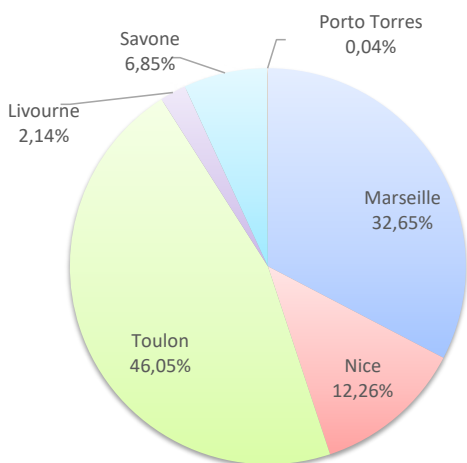
	Trafic passagers du 1er au 31 mai		
	2022	2023	Variation
Régulier National	21 517	22 777	5,86%
Régulier Internat°	0	2 261	-
<b>TOTAL</b>	<b>21 517</b>	<b>25 038</b>	<b>16,36%</b>
Croisières	906	1 486	64,02%
<b>TOTAL</b>	<b>22 423</b>	<b>26 524</b>	<b>18,29%</b>

	Cumul passagers depuis le 1er Janvier		
	2022	2023	Variation
Régulier National	54 329	51 518	-5,17%
Régulier Internat°	1 014	3 515	246,65%
<b>TOTAL</b>	<b>55 343</b>	<b>55 033</b>	<b>-0,56%</b>
Croisières	906	1 486	64,02%
<b>TOTAL</b>	<b>56 249</b>	<b>56 519</b>	<b>0,48%</b>

LIGNES

Lignes	Passagers	Variation n-1
Marseille	8 176	33,92%
Nice	3 070	-
Toulon	11 531	-25,18%
Livourne	535	-
Savone	1 715	-
Porto Torres	11	-

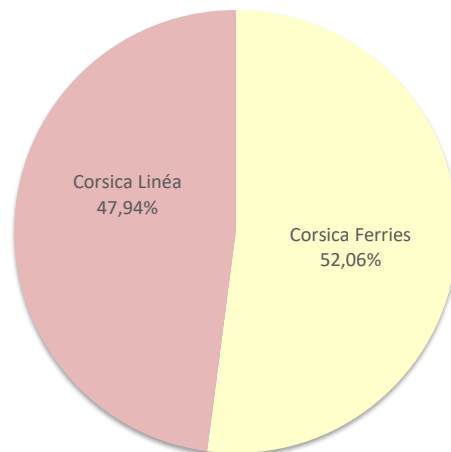
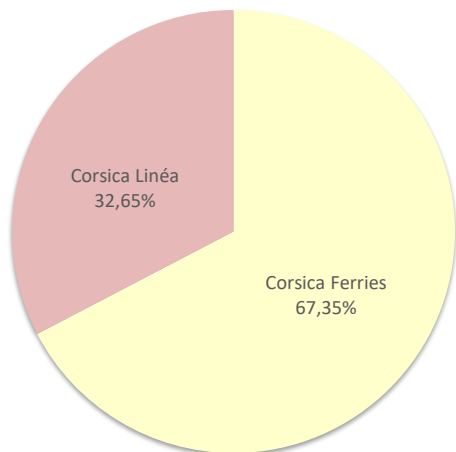
Lignes	Passagers	Variation n-1
Marseille	26 381	21,57%
Nice	5 347	66,73%
Toulon	19 790	-32,74%
Livourne	1 786	76,13%
Savone	1 715	-
Porto Torres	14	-



COMPAGNIES

Compagnies	Passagers	Variation n-1
Corsica Ferries	16 862	9,41%
Corsica Linéa	8 176	33,92%

Compagnies	Passagers	Variation n-1
Corsica Ferries	28 652	-14,84%
Corsica Linéa	26 381	21,57%



# PORT DE COMMERCE DE PORTO-VECCHIO

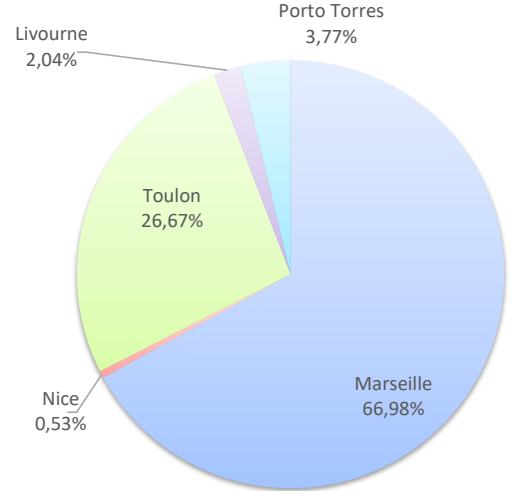
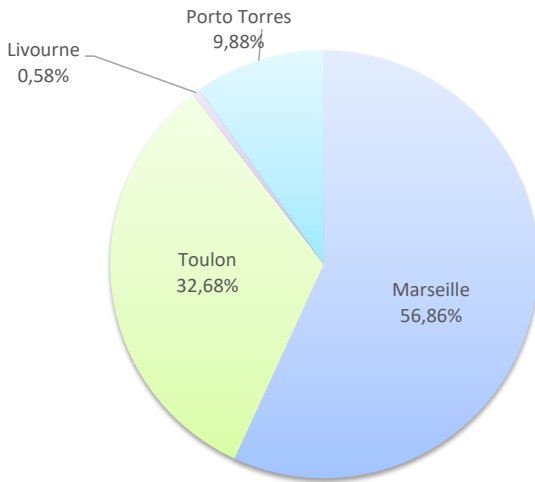
mai 2023

## TRAFIC PASSAGERS

	Trafic passagers du 1er au 31 mai			Cumul passagers depuis le 1er Janvier		
	2022	2023	Variation	2022	2023	Variation
Régulier National	17 533	12 520	-28,59%	46 543	34 485	-25,91%
Régulier Internat°	0	1 462	-	8	2 129	26512,50%
<b>TOTAL</b>	<b>17 533</b>	<b>13 982</b>	<b>-20,25%</b>	<b>46 551</b>	<b>36 614</b>	<b>-21,35%</b>
Croisières	312	1 696	443,59%	399	1 696	325,06%
<b>TOTAL</b>	<b>17 845</b>	<b>15 678</b>	<b>-12,14%</b>	<b>46 950</b>	<b>38 310</b>	<b>-18,40%</b>

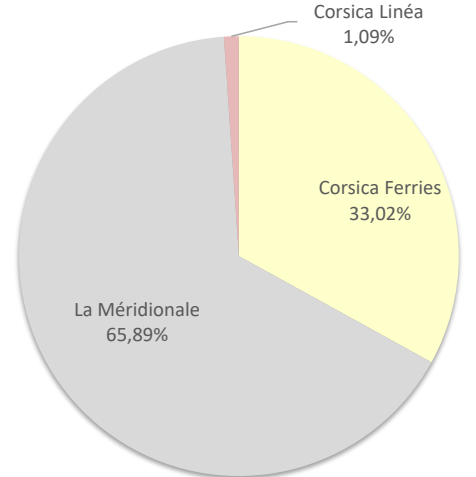
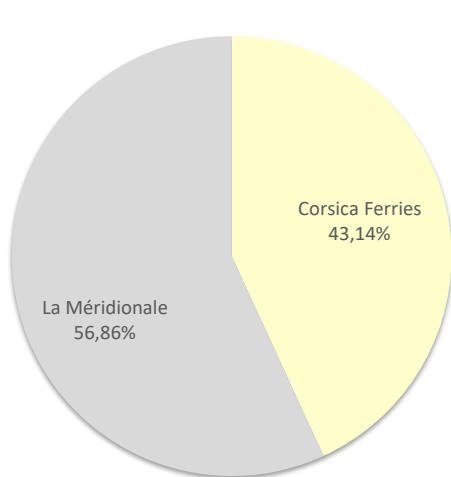
### LIGNES

Lignes	Passagers	Variation n-1	Lignes	Passagers	Variation n-1
Marseille	7 950	-5,26%	Marseille	24 524	-19,12%
Nice	0	-100,00%	Nice	195	47,73%
Toulon	4 570	-49,28%	Toulon	9 766	-39,30%
Livourne	81	-	Livourne	748	-
Porto Torres	1 381	-	Porto Torres	1 381	17162,50%



### COMPAGNIES

Compagnies	Passagers	Variation n-1	Compagnies	Passagers	Variation n-1
Corsica Ferries	6 032	-34,02%	Corsica Ferries	12 090	-25,50%
La Méridionale	7 950	-	La Méridionale	24 126	-
Corsica Linéa	0	-100,00%	Corsica Linéa	398	-98,69%



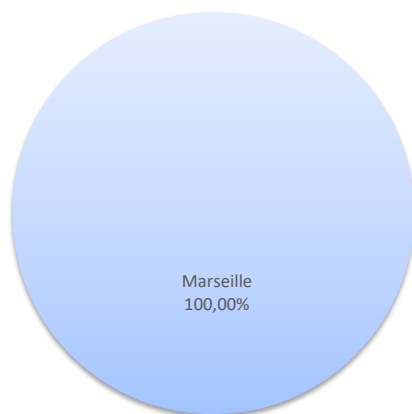
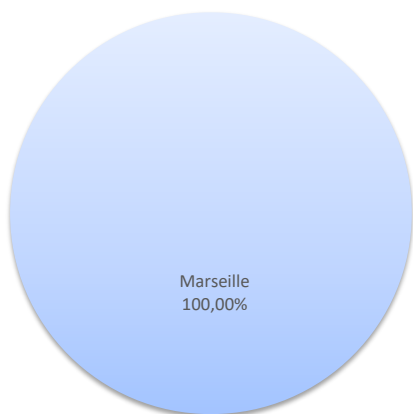


TRAFIC PASSAGERS

	Trafic passagers du 1er au 31 mai			Cumul passagers depuis le 1er Janvier		
	2022	2023	Variation	2022	2023	Variation
Régulier National	5 324	10 848	103,76%	17 508	28 372	62,05%
Régulier Internat°	0	0	-	0	0	-
<b>TOTAL</b>	<b>5 324</b>	<b>10 848</b>	<b>103,76%</b>	<b>17 508</b>	<b>28 372</b>	<b>62,05%</b>
Croisières	207	208	0,48%	997	602	-39,62%
<b>TOTAL</b>	<b>5 531</b>	<b>11 056</b>	<b>99,89%</b>	<b>18 505</b>	<b>28 974</b>	<b>56,57%</b>

LIGNES

Lignes	Passagers	Variation n-1	Lignes	Passagers	Variation n-1
Marseille	10 848	103,76%	Marseille	28 372	62,05%



COMPAGNIES

Compagnies	Passagers	Variation n-1	Compagnies	Passagers	Variation n-1
La Méridionale	0	-100,00%	La Méridionale	0	-100,00%
Corsica Linéa	10 848	-	Corsica Linéa	28 372	-

