

**Ports de Commerce de Corse**

**Porti di Commerciù di Corsica**

**Mensuel**

***U Misincu***

**Traffic Passagers 2023**

***Trafficu Passageri 2023***

**mai 2023**

**maghju 2023**

## TRAFIC PASSAGERS GLOBAL

TOTAL PORTS	Trafic passagers du 1er au 31 mai			Cumul passagers depuis le 1er Janvier		
	2022	2023	Variation	2022	2023	Variation
Régulier National	192 727	202 994	5,33%	564 361	579 631	2,71%
Régulier Internat°	77 412	117 259	51,47%	160 624	232 835	44,96%
<b>TOTAL</b>	<b>270 139</b>	<b>320 253</b>	<b>18,55%</b>	<b>724 985</b>	<b>812 466</b>	<b>12,07%</b>
Croisières	46 129	65 203	41,35%	69 267	95 942	38,51%
<b>TOTAL</b>	<b>316 268</b>	<b>385 456</b>	<b>21,88%</b>	<b>794 252</b>	<b>908 408</b>	<b>14,37%</b>
AJACCIO	Trafic passagers du 1er au 31 mai			Cumul passagers depuis le 1er Janvier		
	2022	2023	Variation	2022	2023	Variation
Régulier National	68 985	71 881	4,20%	197 840	203 970	3,10%
Régulier Internat°	2 047	1 842	-10,01%	4 287	4 119	-3,92%
<b>TOTAL</b>	<b>71 032</b>	<b>73 723</b>	<b>3,79%</b>	<b>202 127</b>	<b>208 089</b>	<b>2,95%</b>
Croisières	41 851	56 481	34,96%	63 362	86 203	36,05%
<b>TOTAL</b>	<b>112 883</b>	<b>130 204</b>	<b>15,34%</b>	<b>265 489</b>	<b>294 292</b>	<b>10,85%</b>
BASTIA	Trafic passagers du 1er au 31 mai			Cumul passagers depuis le 1er Janvier		
	2022	2023	Variation	2022	2023	Variation
Régulier National	79 368	84 968	7,06%	248 141	261 286	5,30%
Régulier Internat°	51 394	82 934	61,37%	108 243	159 685	47,52%
<b>TOTAL</b>	<b>130 762</b>	<b>167 902</b>	<b>28,40%</b>	<b>356 384</b>	<b>420 971</b>	<b>18,12%</b>
Croisières	1 297	3 500	169,85%	1 926	3 590	86,40%
<b>TOTAL</b>	<b>132 059</b>	<b>171 402</b>	<b>29,79%</b>	<b>358 310</b>	<b>424 561</b>	<b>18,49%</b>
BONIFACIO	Trafic passagers du 1er au 31 mai			Cumul passagers depuis le 1er Janvier		
	2022	2023	Variation	2022	2023	Variation
Régulier National	0	0	-	0	0	-
Régulier Internat°	23 971	28 760	19,98%	47 072	63 387	34,66%
<b>TOTAL</b>	<b>23 971</b>	<b>28 760</b>	<b>19,98%</b>	<b>47 072</b>	<b>63 387</b>	<b>34,66%</b>
Croisières	1 556	1 832	17,74%	1 677	2 365	41,03%
<b>TOTAL</b>	<b>25 527</b>	<b>30 592</b>	<b>19,84%</b>	<b>48 749</b>	<b>65 752</b>	<b>34,88%</b>
L'ILE-ROUSSE	Trafic passagers du 1er au 31 mai			Cumul passagers depuis le 1er Janvier		
	2022	2023	Variation	2022	2023	Variation
Régulier National	21 517	22 777	5,86%	54 329	51 518	-5,17%
Régulier Internat°	0	2 261	-	1 014	3 515	246,65%
<b>TOTAL</b>	<b>21 517</b>	<b>25 038</b>	<b>16,36%</b>	<b>55 343</b>	<b>55 033</b>	<b>-0,56%</b>
Croisières	906	1 486	64,02%	906	1 486	64,02%
<b>TOTAL</b>	<b>22 423</b>	<b>26 524</b>	<b>18,29%</b>	<b>56 249</b>	<b>56 519</b>	<b>0,48%</b>
PORTO-VECCHIO	Trafic passagers du 1er au 31 mai			Cumul passagers depuis le 1er Janvier		
	2022	2023	Variation	2022	2023	Variation
Régulier National	17 533	12 520	-28,59%	46 543	34 485	-25,91%
Régulier Internat°	0	1 462	-	8	2 129	26512,50%
<b>TOTAL</b>	<b>17 533</b>	<b>13 982</b>	<b>-20,25%</b>	<b>46 551</b>	<b>36 614</b>	<b>-21,35%</b>
Croisières	312	1 696	443,59%	399	1 696	325,06%
<b>TOTAL</b>	<b>17 845</b>	<b>15 678</b>	<b>-12,14%</b>	<b>46 950</b>	<b>38 310</b>	<b>-18,40%</b>
PROPRIANO	Trafic passagers du 1er au 31 mai			Cumul passagers depuis le 1er Janvier		
	2022	2023	Variation	2022	2023	Variation
Régulier National	5 324	10 848	103,76%	17 508	28 372	62,05%
Régulier Internat°	0	0	-	0	0	-
<b>TOTAL</b>	<b>5 324</b>	<b>10 848</b>	<b>103,76%</b>	<b>17 508</b>	<b>28 372</b>	<b>62,05%</b>
Croisières	207	208	0,48%	997	602	-39,62%
<b>TOTAL</b>	<b>5 531</b>	<b>11 056</b>	<b>99,89%</b>	<b>18 505</b>	<b>28 974</b>	<b>56,57%</b>

TRAFIC PASSAGERS

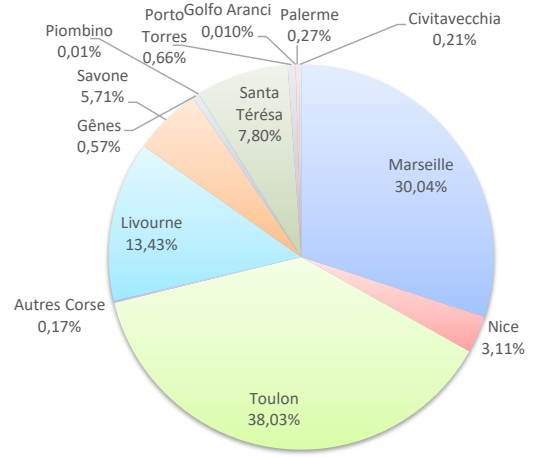
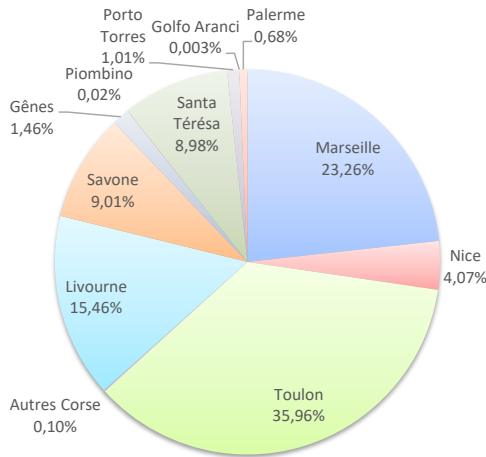
	Trafic passagers du 1er au 31 mai		
	2022	2023	Variation
Régulier National	192 727	202 994	5,33%
Régulier Internat°	77 412	117 259	51,47%
<b>TOTAL</b>	<b>270 139</b>	<b>320 253</b>	<b>18,55%</b>
Croisières	46 129	65 203	41,35%
<b>TOTAL</b>	<b>316 268</b>	<b>385 456</b>	<b>21,88%</b>

	Cumul passagers depuis le 1er Janvier		
	2022	2023	Variation
Régulier National	564 361	579 631	2,71%
Régulier Internat°	160 624	232 835	44,96%
<b>TOTAL</b>	<b>724 985</b>	<b>812 466</b>	<b>12,07%</b>
Croisières	69 267	95 942	38,51%
<b>TOTAL</b>	<b>794 252</b>	<b>908 408</b>	<b>14,37%</b>

LIGNES

Lignes	Passagers	Variation n-1
Marseille	74 484	23,25%
Nice	13 019	16,73%
Toulon	115 162	-4,89%
Autres Corse	329	467,24%
Livourne	49 497	43,49%
Savone	28 858	72,93%
Gênes	4 661	-
Piombino	76	-
Santa Térésa	28 760	19,98%
Porto Torres	3 234	19,98%
Golfo Aranci	10	-95,28%
Palerme	2 163	-
Civitavecchia	0	-

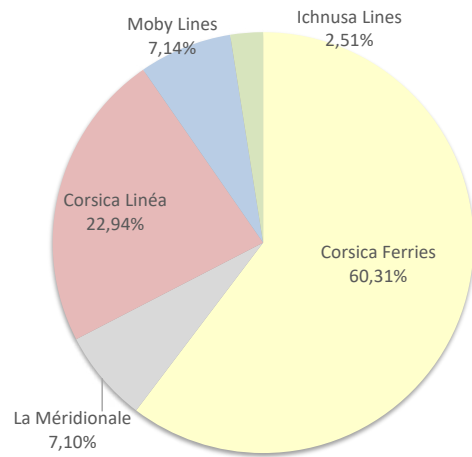
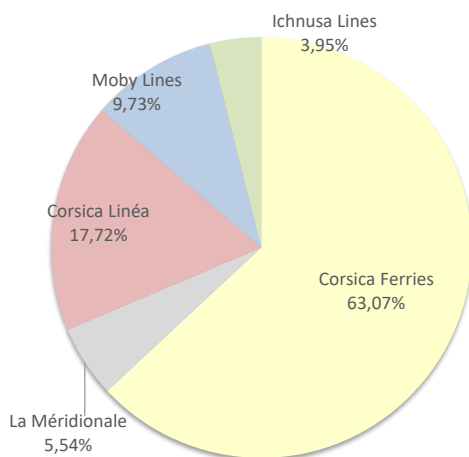
Lignes	Passagers	Variation n-1
Marseille	244 032	14,69%
Nice	25 299	-17,60%
Toulon	308 948	-3,69%
Autres Corse	1 352	1385,71%
Livourne	109 074	33,50%
Savone	46 392	76,64%
Gênes	4 661	-
Piombino	76	-90,39%
Santa Térésa	63 387	34,66%
Porto Torres	5 323	23,93%
Golfo Aranci	79	-84,17%
Palerme	2 163	-
Civitavecchia	1 680	-



COMPAGNIES

Compagnies	Passagers	Variation n-1
Corsica Ferries	201 969	8,74%
La Méridionale	17 744	22,86%
Corsica Linéa	56 740	23,37%
Moby Lines	31 151	158,04%
Ichnusa Lines	12 649	6,30%

Compagnies	Passagers	Variation n-1
Corsica Ferries	490 007	5,35%
La Méridionale	57 663	23,96%
Corsica Linéa	186 369	12,09%
Moby Lines	58 042	100,56%
Ichnusa Lines	20 385	12,43%



PORTS DE COMMERCE DE CORSE

mai 2023

TRAFIC PASSAGERS PAR LIGNE

MENSUEL

National	Ajaccio	Bastia	Bonifacio	L'Ile-Rousse	Porto-Vecchio	Propriano	Total
Marseille	21 821	25 689	0	8 176	7 950	10 848	74 484
Nice	0	9 949	0	3 070	0	0	13 019
Toulon	50 060	49 001	0	11 531	4 570	0	115 162
Autres Corse	0	329	0	0	0	0	329
<b>Total</b>	<b>71 881</b>	<b>84 968</b>	<b>0</b>	<b>22 777</b>	<b>12 520</b>	<b>10 848</b>	<b>202 994</b>
<i>Variation Volume / (n-1)</i>	<i>2 896</i>	<i>5 600</i>	<i>0</i>		<i>- 5 013</i>	<i>5 524</i>	<i>10 267</i>
<i>Variation % / (n-1)</i>	<i>4,20%</i>	<i>7,06%</i>	<i>-</i>	<i>0,00%</i>	<i>-28,59%</i>	<i>103,76%</i>	<i>5,33%</i>
International	Ajaccio	Bastia	Bonifacio	L'Ile-Rousse	Porto-Vecchio	Propriano	Total
Livourne	0	48 881	0	535	81	0	49 497
Savone	0	27 143	0	1 715	0	0	28 858
Gênes	0	4 661	0	0	0	0	4 661
Piombino	0	76	0	0	0	0	76
Santa Térésa	0	0	28 760	0	0	0	28 760
Porto Torres	1 842	0	0	11	1 381	0	3 234
Golfo Aranci	0	10	0	0	0	0	10
Palerme	0	2 163	0	0	0	0	2 163
<b>Total</b>	<b>1 842</b>	<b>82 934</b>	<b>28 760</b>	<b>2 261</b>	<b>1 462</b>	<b>0</b>	<b>117 259</b>
<i>Variation Volume / (n-1)</i>	<i>-205</i>	<i>31 540</i>	<i>4 789</i>	<i>2 261</i>	<i>1 462</i>	<i>0</i>	<i>39 847</i>
<i>Variation % / (n-1)</i>	<i>-10,01%</i>	<i>61,37%</i>	<i>19,98%</i>	<i>-</i>	<i>-</i>	<i>-</i>	<i>51,47%</i>
<b>Total</b>	<b>73 723</b>	<b>167 902</b>	<b>28 760</b>	<b>25 038</b>	<b>13 982</b>	<b>10 848</b>	<b>320 253</b>
<i>Variation Volume / (n-1)</i>	<i>2 691</i>	<i>37 140</i>	<i>4 789</i>	<i>3 521</i>	<i>-3 551</i>	<i>5 524</i>	<i>50 114</i>
<i>Variation % / (n-1)</i>	<i>3,79%</i>	<i>28,40%</i>	<i>19,98%</i>	<i>16,36%</i>	<i>-20,25%</i>	<i>103,76%</i>	<i>18,55%</i>

Cumul depuis le 1er janvier

National	Ajaccio	Bastia	Bonifacio	L'Ile-Rousse	Porto-Vecchio	Propriano	Total
Marseille	74 162	90 593	0	26 381	24 524	28 372	244 032
Nice	900	18 857	0	5 347	195	0	25 299
Toulon	128 908	150 484	0	19 790	9 766	0	308 948
Autres Corse	0	1 352	0	0	0	0	1 352
<b>Total</b>	<b>203 970</b>	<b>261 286</b>	<b>0</b>	<b>51 518</b>	<b>34 485</b>	<b>28 372</b>	<b>579 631</b>
<i>Variation Volume / (n-1)</i>	<i>6 130</i>	<i>13 145</i>	<i>0</i>	<i>-2 811</i>	<i>-12 058</i>	<i>10 864</i>	<i>15 270</i>
<i>Variation % / (n-1)</i>	<i>3,10%</i>	<i>5,30%</i>	<i>-</i>	<i>-5,17%</i>	<i>-25,91%</i>	<i>62,05%</i>	<i>2,71%</i>
International	Ajaccio	Bastia	Bonifacio	L'Ile-Rousse	Porto-Vecchio	Propriano	Total
Livourne	0	106 540	0	1 786	748	0	109 074
Savone	191	44 486	0	1 715	0	0	46 392
Gênes	0	4 661	0	0	0	0	4 661
Piombino	0	76	0	0	0	0	76
Santa Térésa	0	0	63 387	0	0	0	63 387
Porto Torres	3 928	0	0	14	1 381	0	5 323
Golfo Aranci	0	79	0	0	0	0	79
Palerme	0	2 163	0	0	0	0	2 163
Civitavecchia	0	1 680	0	0	0	0	1 680
<b>Total</b>	<b>4 119</b>	<b>159 685</b>	<b>63 387</b>	<b>3 515</b>	<b>2 129</b>	<b>0</b>	<b>232 835</b>
<i>Variation Volume / (n-1)</i>	<i>-168</i>	<i>51 442</i>	<i>16 315</i>	<i>2 501</i>	<i>2 121</i>	<i>0</i>	<i>72 211</i>
<i>Variation % / (n-1)</i>	<i>-3,92%</i>	<i>47,52%</i>	<i>34,66%</i>	<i>246,65%</i>	<i>26512,50%</i>	<i>-</i>	<i>44,96%</i>
<b>Total</b>	<b>208 089</b>	<b>420 971</b>	<b>63 387</b>	<b>55 033</b>	<b>36 614</b>	<b>28 372</b>	<b>812 466</b>
<i>Variation Volume / (n-1)</i>	<i>5 962</i>	<i>64 587</i>	<i>16 315</i>	<i>-310</i>	<i>-9 937</i>	<i>10 864</i>	<i>87 481</i>
<i>Variation % / (n-1)</i>	<i>2,95%</i>	<i>18,12%</i>	<i>34,66%</i>	<i>-0,56%</i>	<i>-21,35%</i>	<i>62,05%</i>	<i>12,07%</i>

Croisiéristes

MENSUEL	Ajaccio	Bastia	Bonifacio	L'Ile-Rousse	Porto-Vecchio	Propriano	Total
Croisières	56 481	3 500	1 832	1 486	1 696	208	65 203
<b>Total</b>	<b>56 481</b>	<b>3 500</b>	<b>1 832</b>	<b>1 486</b>	<b>1 696</b>	<b>208</b>	<b>65 203</b>
<i>Variation Volume / (n-1)</i>	<i>14 630</i>	<i>2 203</i>	<i>276</i>	<i>580</i>	<i>1 384</i>	<i>1</i>	<i>19 074</i>
<i>Variation % / (n-1)</i>	<i>34,96%</i>	<i>169,85%</i>	<i>17,74%</i>	<i>64,02%</i>	<i>443,59%</i>	<i>0,48%</i>	<i>41,35%</i>
CUMUL depuis le 1er janvier	Ajaccio	Bastia	Bonifacio	L'Ile-Rousse	Porto-Vecchio	Propriano	Total
Croisières	86 203	3 590	2 365	1 486	1 696	602	95 942
<b>Total</b>	<b>86 203</b>	<b>3 590</b>	<b>2 365</b>	<b>1 486</b>	<b>1 696</b>	<b>602</b>	<b>95 942</b>
<i>Variation Volume / (n-1)</i>	<i>22 841</i>	<i>1 664</i>	<i>688</i>	<i>580</i>	<i>1 297</i>	<i>-395</i>	<i>26 675</i>
<i>Variation % / (n-1)</i>	<i>36,05%</i>	<i>86,40%</i>	<i>41,03%</i>	<i>64,02%</i>	<i>325,06%</i>	<i>-39,62%</i>	<i>38,51%</i>

PORTS DE COMMERCE DE CORSE

mai 2023

TRAFIC COMMERCIAL PASSAGERS PAR COMPAGNIE

MENSUEL

National	Ajaccio	Bastia	Bonifacio	L'Ile-Rousse	Porto-Vecchio	Propriano	Total
Corsica Ferries	50 060	59 279	0	14 601	4 570	0	128 510
La Méridionale	9 794	0	0	0	7 950	0	17 744
Corsica Linéa	12 027	25 689	0	8 176	0	10 848	56 740
<b>Total</b>	<b>71 881</b>	<b>84 968</b>	<b>0</b>	<b>22 777</b>	<b>12 520</b>	<b>10 848</b>	<b>202 994</b>
<i>Variation Volume /(n-1)</i>	<i>2 896</i>	<i>5 600</i>	<i>0</i>	<i>1 260</i>	<i>-5 013</i>	<i>5 524</i>	<i>10 267</i>
<i>Variation % / (n-1)</i>	<i>4,20%</i>	<i>7,06%</i>	<i>-</i>	<i>5,86%</i>	<i>-28,59%</i>	<i>103,76%</i>	<i>5,33%</i>
International	Ajaccio	Bastia	Bonifacio	L'Ile-Rousse	Porto-Vecchio	Propriano	Total
Corsica Ferries	1 842	67 894	0	2 261	1 462	0	73 459
Moby Lines	0	15 040	16 111	0	0	0	31 151
Ichnusa Lines	0	0	12 649	0	0	0	12 649
<b>Total</b>	<b>1 842</b>	<b>82 934</b>	<b>28 760</b>	<b>2 261</b>	<b>1 462</b>	<b>0</b>	<b>117 259</b>
<i>Variation Volume /(n-1)</i>	<i>-205</i>	<i>31 540</i>	<i>4 789</i>	<i>2 261</i>	<i>1 462</i>	<i>0</i>	<i>39 847</i>
<i>Variation % / (n-1)</i>	<i>-10,01%</i>	<i>61,37%</i>	<i>19,98%</i>	<i>-</i>	<i>-</i>	<i>-</i>	<i>51,47%</i>
Total	Ajaccio	Bastia	Bonifacio	L'Ile-Rousse	Porto-Vecchio	Propriano	Total
Corsica Ferries	51 902	127 173	0	16 862	6 032	0	201 969
La Méridionale	9 794	0	0	0	7 950	0	17 744
Corsica Linéa	12 027	25 689	0	8 176	0	10 848	56 740
Moby Lines	0	15 040	16 111	0	0	0	31 151
Ichnusa Lines	0	0	12 649	0	0	0	12 649
<b>Total</b>	<b>73 723</b>	<b>167 902</b>	<b>28 760</b>	<b>25 038</b>	<b>13 982</b>	<b>10 848</b>	<b>320 253</b>
<i>Variation Volume /(n-1)</i>	<i>2 691</i>	<i>37 140</i>	<i>4 789</i>	<i>3 521</i>	<i>-3 551</i>	<i>5 524</i>	<i>50 114</i>
<i>Variation % / (n-1)</i>	<i>3,79%</i>	<i>28,40%</i>	<i>19,98%</i>	<i>Passagers</i>	<i>-20,25%</i>	<i>103,76%</i>	<i>18,55%</i>

Cumul depuis le 1er janvier

National	Ajaccio	Bastia	Bonifacio	L'Ile-Rousse	Porto-Vecchio	Propriano	Total
Corsica Ferries	129 808	170 693	0	25 137	9 961	0	335 599
La Méridionale	33 537	0	0	0	24 126	0	57 663
Corsica Linéa	40 625	90 593	0	26 381	398	28 372	186 369
<b>Total</b>	<b>203 970</b>	<b>261 286</b>	<b>0</b>	<b>51 518</b>	<b>34 485</b>	<b>28 372</b>	<b>579 631</b>
<i>Variation Volume /(n-1)</i>	<i>6 130</i>	<i>13 145</i>	<i>0</i>	<i>-2 811</i>	<i>-12 058</i>	<i>10 864</i>	<i>15 270</i>
<i>Variation % / (n-1)</i>	<i>3,10%</i>	<i>5,30%</i>	<i>-</i>	<i>-5,17%</i>	<i>-25,91%</i>	<i>62,05%</i>	<i>2,71%</i>
International	Ajaccio	Bastia	Bonifacio	L'Ile-Rousse	Porto-Vecchio	Propriano	Total
Corsica Ferries	4 119	144 645	0	3 515	2 129	0	154 408
Moby Lines	0	15 040	43 002	0	0	0	58 042
Ichnusa Lines	0	0	20 385	0	0	0	20 385
<b>Total</b>	<b>4 119</b>	<b>159 685</b>	<b>63 387</b>	<b>3 515</b>	<b>2 129</b>	<b>0</b>	<b>232 835</b>
<i>Variation Volume /(n-1)</i>	<i>-168</i>	<i>51 442</i>	<i>16 315</i>	<i>2 501</i>	<i>2 121</i>	<i>0</i>	<i>72 211</i>
<i>Variation % / (n-1)</i>	<i>-3,92%</i>	<i>47,52%</i>	<i>34,66%</i>	<i>246,65%</i>	<i>26512,50%</i>	<i>-</i>	<i>44,96%</i>
Total	Ajaccio	Bastia	Bonifacio	L'Ile-Rousse	Porto-Vecchio	Propriano	Total
Corsica Ferries	133 927	315 338	0	28 652	12 090	0	490 007
La Méridionale	33 537	0	0	0	24 126	0	57 663
Corsica Linéa	40 625	90 593	0	26 381	398	28 372	186 369
Moby Lines	0	15 040	43 002	0	0	0	58 042
Ichnusa Lines	0	0	20 385	0	0	0	20 385
<b>Total</b>	<b>208 089</b>	<b>420 971</b>	<b>63 387</b>	<b>55 033</b>	<b>36 614</b>	<b>28 372</b>	<b>812 466</b>
<i>Variation Volume /(n-1)</i>	<i>5 962</i>	<i>64 587</i>	<i>16 315</i>	<i>-310</i>	<i>-9 937</i>	<i>10 864</i>	<i>87 481</i>
<i>Variation % / (n-1)</i>	<i>2,95%</i>	<i>18,12%</i>	<i>34,66%</i>	<i>-0,56%</i>	<i>-21,35%</i>	<i>62,05%</i>	<i>12,07%</i>