

Ports de Commerce de Corse
Porti di Commerciù di Corsica

Mensuel
U Misincu

Marchandises
Marcanzzii

mai 2024
maghju 2024

PORTS DE COMMERCE DE CORSE

mai 2024

TRAFIC MARCHANDISES GLOBAL

TOTAL PORTS
Régulier National
Régulier International
TOTAL
Hydrocarbures
Ciment
TOTAL
TOTAL

Marchandises du 1er au 31 mai		
2023	2024	Variation
218 512	222 315	1,74%
51 433	45 530	-11,48%
269 945	267 845	-0,78%
56 268	40 715	-27,64%
12 309	10 354	-15,88%
68 577	51 069	-25,53%
338 522	318 914	-5,79%

Cumul Marchandises depuis le 1er Janvier		
2023	2024	Variation
1 071 732	1 067 876	-0,36%
235 861	230 955	-2,08%
1 307 593	1 298 831	-0,67%
194 474	184 654	-5,05%
58 895	51 024	-13,36%
253 369	235 678	-6,98%
1 560 962	1 534 509	-1,69%

AJACCIO
Régulier National
Régulier International
TOTAL
Hydrocarbures
Ciment
TOTAL
TOTAL

Marchandises du 1er au 31 mai		
2023	2024	Variation
69 016	70 291	1,85%
720	1 187	64,86%
69 736	71 478	2,50%
17 952	15 375	-14,35%
3 545	3 787	6,83%
21 497	19 162	-10,86%
91 233	90 640	-0,65%

Cumul Marchandises depuis le 1er Janvier		
2023	2024	Variation
338 501	319 637	-5,57%
3 450	4 400	27,54%
341 951	324 037	-5,24%
65 953	67 336	2,10%
16 031	15 771	-1,62%
81 984	83 107	1,37%
423 935	407 144	-3,96%

BASTIA
Régulier National
Régulier International
TOTAL
Hydrocarbures
Ciment
TOTAL
TOTAL

Marchandises du 1er au 31 mai		
2023	2024	Variation
109 343	112 892	3,25%
40 550	37 415	-7,73%
149 893	150 307	0,28%
36 425	25 340	-30,43%
4 372	2 182	-50,09%
40 797	27 522	-32,54%
190 690	177 829	-6,74%

Cumul Marchandises depuis le 1er Janvier		
2023	2024	Variation
542 768	564 302	3,97%
193 061	194 367	0,68%
735 829	758 669	3,10%
125 335	115 719	-7,67%
18 769	12 892	-31,31%
144 104	128 611	-10,75%
879 933	887 280	0,83%

BONIFACIO
Régulier National
Régulier International
TOTAL
Hydrocarbures
Ciment
TOTAL
TOTAL

Marchandises du 1er au 31 mai		
2023	2024	Variation
0	0	-
9 353	6 719	-28,16%
9 353	6 719	-28,16%
0	0	-
0	0	-
0	0	-
9 353	6 719	-28,16%

Cumul Marchandises depuis le 1er Janvier		
2023	2024	Variation
0	0	-
35 384	29 141	-17,64%
35 384	29 141	-17,64%
0	0	-
0	0	-
0	0	-
35 384	29 141	-17,64%

L'ILE-ROUSSE
Régulier National
Régulier International
TOTAL
Hydrocarbures
Ciment
TOTAL
TOTAL

Marchandises du 1er au 31 mai		
2023	2024	Variation
14 488	12 253	-15,42%
212	115	-45,75%
14 700	12 368	-15,86%
0	0	-
2 087	1 520	-27,18%
2 087	1 520	-27,18%
16 787	13 888	-17,27%

Cumul Marchandises depuis le 1er Janvier		
2023	2024	Variation
70 766	59 427	-16,02%
3 109	1 575	-49,34%
73 875	61 002	-17,43%
0	0	-
11 247	10 952	-2,62%
11 247	10 952	-2,62%
85 122	71 954	-15,47%

PORTO-VECCHIO
Régulier National
Régulier International
TOTAL
Hydrocarbures
Ciment
TOTAL
TOTAL

Marchandises du 1er au 31 mai		
2023	2024	Variation
18 844	19 753	4,82%
598	94	-84,28%
19 442	19 847	2,08%
0	0	-
2 305	2 865	24,30%
2 305	2 865	24,30%
21 747	22 712	4,44%

Cumul Marchandises depuis le 1er Janvier		
2023	2024	Variation
84 738	89 986	6,19%
857	1 472	71,76%
85 595	91 458	6,85%
0	0	-
12 848	11 409	-11,20%
12 848	11 409	-11,20%
98 443	102 867	4,49%

PROPRIANO
Régulier National
Régulier International
TOTAL
Hydrocarbures
Ciment
TOTAL
TOTAL

Marchandises du 1er au 31 mai		
2023	2024	Variation
6 821	7 126	4,47%
0	0	-
6 821	7 126	4,47%
1 891	0	-100,00%
0	0	-
1 891	0	-100,00%
8 712	7 126	-18,20%

Cumul Marchandises depuis le 1er Janvier		
2023	2024	Variation
34 959	34 524	-1,24%
0	0	-
34 959	34 524	-1,24%
3 186	1 599	-49,81%
0	0	-
3 186	1 599	-49,81%
38 145	36 123	-5,30%

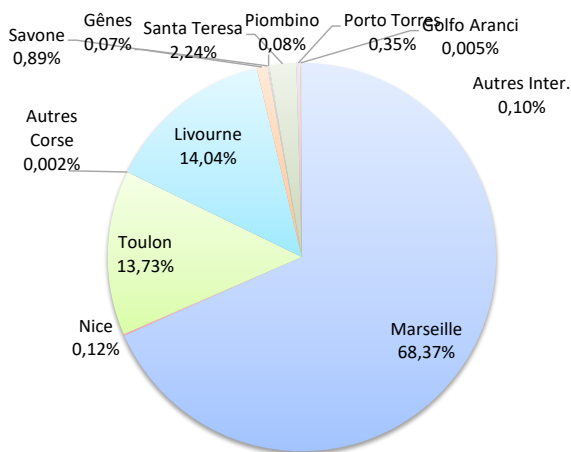
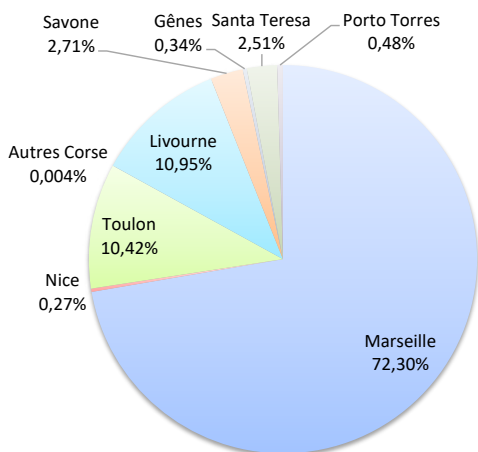
TRAFIC MARCHANDISES

	Marchandises du 1er au 31 mai			Cumul Marchandises depuis le 1er Janvier		
	2023	2024	Variation	2023	2024	Variation
Régulier National	218 512	222 315	1,74%	1 071 732	1 067 876	-0,36%
Régulier Internat°	51 433	45 530	-11,48%	235 861	230 955	-2,08%
TOTAL	269 945	267 845	-0,78%	1 307 593	1 298 831	-0,67%
Croisières	0	0	-	0	0	-
Hydrocarbures	56 268	40 715	-27,64%	194 474	184 654	-5,05%
Ciment	12 309	10 354	-15,88%	58 895	51 024	-13,36%
TOTAL	68 577	51 069	-25,53%	253 369	235 678	-6,98%
TOTAL	338 522	318 914	-5,79%	1 560 962	1 534 509	-1,69%

LIGNES
REGULIERS NAT° ET INTERNAT°

Lignes	Marchandises	Variation n-1
Marseille	193 654	8,65%
Nice	729	-21,27%
Toulon	27 921	-28,88%
Autres Corse	11	-88,78%
Livourne	29 338	-13,64%
Savone	7 270	8,75%
Gênes	922	1180,56%
Piombino	0	-
Santa Teresa	6 719	-28,16%
Porto Torres	1 281	-28,16%
Golfo Aranci	0	-100,00%
Autres Inter.	0	-

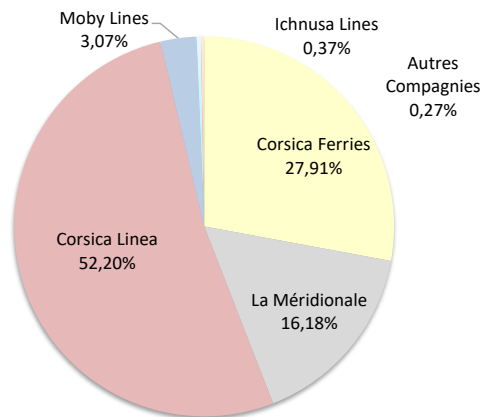
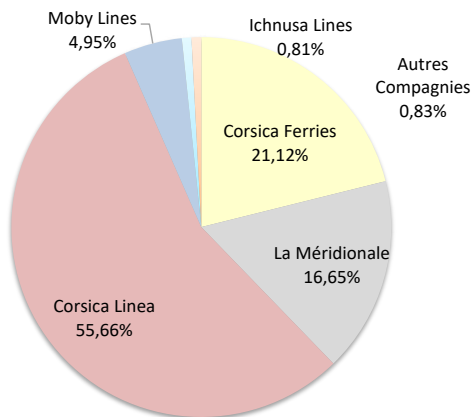
Lignes	Marchandises	Variation n-1
Marseille	888 069	4,92%
Nice	1 501	-33,96%
Toulon	178 280	-20,01%
Autres Corse	26	-79,20%
Livourne	182 368	0,10%
Savone	11 598	-18,43%
Gênes	922	1180,56%
Piombino	994	-
Santa Teresa	29 141	-17,64%
Porto Torres	4 552	16,00%
Golfo Aranci	60	-14,29%
Autres Inter.	1 320	-



COMPAGNIES
REGULIERS NAT° et INTERNAT°

Compagnies	Marchandises	Variation n-1
Corsica Ferries	56 556	-29,27%
La Méridionale	44 584	1,72%
Corsica Linea	149 070	10,92%
Moby Lines	13 252	48,45%
Ichnusa Lines	2 169	-23,36%
Autres Compagnies	2 214	-

Compagnies	Marchandises	Variation n-1
Corsica Ferries	362 548	-14,36%
La Méridionale	210 093	-0,29%
Corsica Linea	677 976	6,64%
Moby Lines	39 839	22,85%
Ichnusa Lines	4 841	-9,68%
Autres Compagnies	3 534	-



PORT DE COMMERCE D'AJACCIO

mai 2024

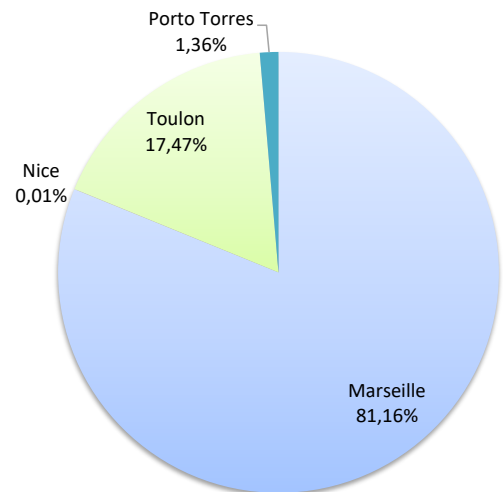
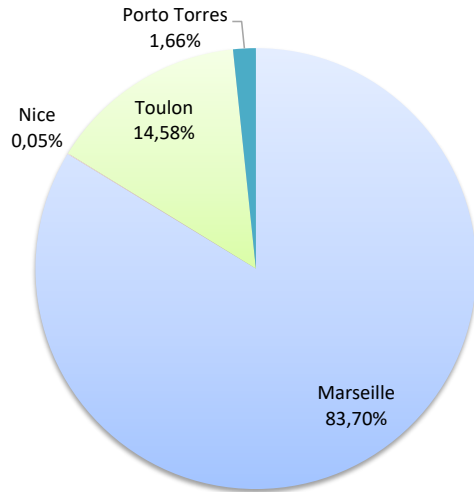
TRAFIC MARCHANDISES

	Marchandises du 1er au 31 mai			Cumul Marchandises depuis le 1er Janvier		
	2023	2024	Variation	2023	2024	Variation
Régulier National	69 016	70 291	1,85%	338 501	319 637	-5,57%
Régulier Internat°	720	1 187	64,86%	3 450	4 400	27,54%
TOTAL	69 736	71 478	2,50%	341 951	324 037	-5,24%
Croisières	0	0	-	0	0	-
Hydrocarbures	17 952	15 375	-14,35%	65 953	67 336	2,10%
Ciment	3 545	3 787	6,83%	16 031	15 771	-1,62%
TOTAL	21 497	19 162	-10,86%	81 984	83 107	1,37%
TOTAL	91 233	90 640	-0,65%	423 935	407 144	-3,96%

LIGNES REGULIERS NAT° ET INTERNAT°

Lignes	Marchandises	Variation n-1
Marseille	59 830	9,22%
Nice	38	-
Toulon	10 423	-26,79%
Savone	0	-
Porto Torres	1 187	64,86%

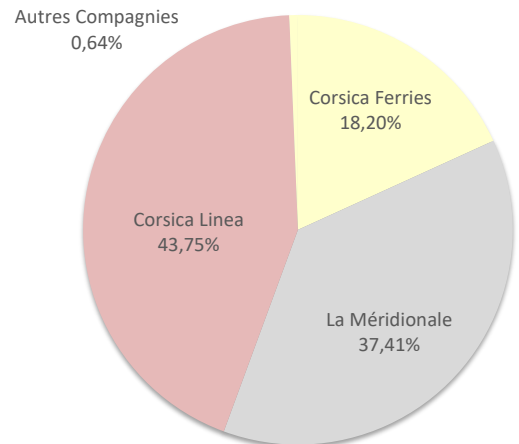
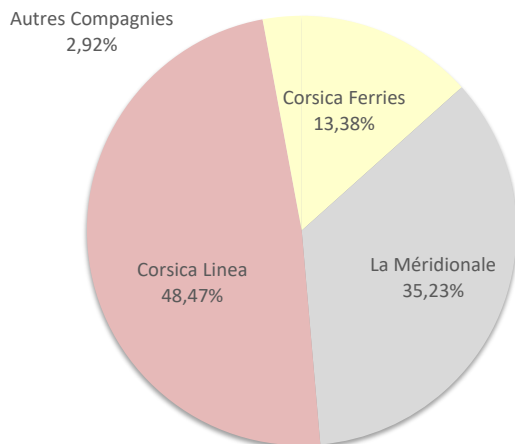
Lignes	Marchandises	Variation n-1
Marseille	262 983	1,83%
Nice	38	-44,12%
Toulon	56 616	-29,40%
Savone	0	-100,00%
Porto Torres	4 400	32,85%



COMPAGNIES REGULIERS NAT° ET INTERNAT°

Compagnies	Marchandises	Variation n-1
Corsica Ferries	9 564	-36,06%
La Méridionale	25 185	-6,04%
Corsica Linea	34 645	23,84%
Autres Compagnies	2 084	-

Compagnies	Marchandises	Variation n-1
Corsica Ferries	58 970	-29,55%
La Méridionale	121 228	-6,90%
Corsica Linea	141 755	10,72%
Autres Compagnies	2 084	-



TRAFIC MARCHANDISES

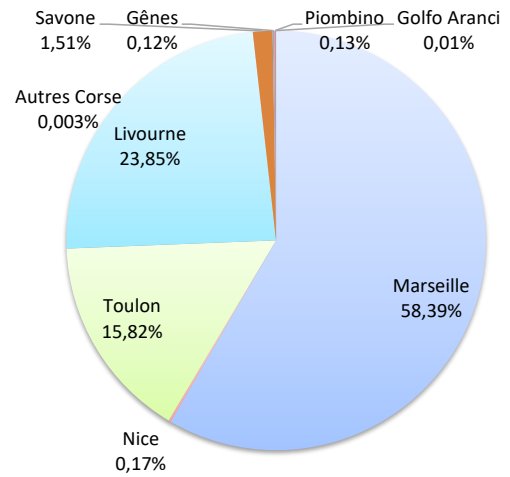
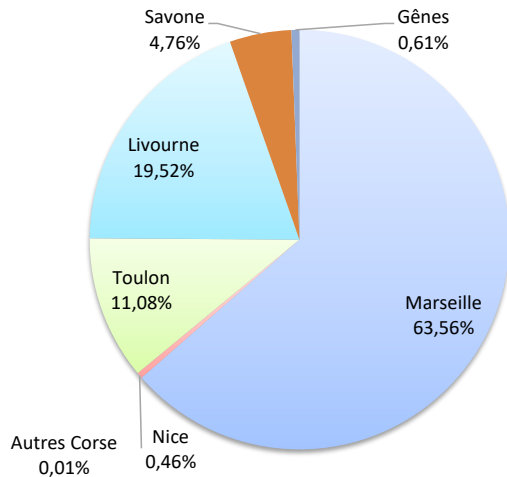
	Marchandises du 1er au 31 mai		
	2023	2024	Variation
Régulier National	109 343	112 892	3,25%
Régulier Internat°	40 550	37 415	-7,73%
TOTAL	149 893	150 307	0,28%
Croisières	0	0	-
Hydrocarbures	36 425	25 340	-30,43%
Ciment	4 372	2 182	-50,09%
TOTAL	40 797	27 522	-32,54%
TOTAL	190 690	177 829	-6,74%

	Cumul Marchandises depuis le 1er Janvier		
	2023	2024	Variation
Régulier National	542 768	564 302	3,97%
Régulier Internat°	193 061	194 367	0,68%
TOTAL	735 829	758 669	3,10%
Croisières	0	0	-
Hydrocarbures	125 335	115 719	-7,67%
Ciment	18 769	12 892	-31,31%
TOTAL	144 104	128 611	-10,75%
TOTAL	879 933	887 280	0,83%

LIGNES
REGULIERS NAT° ET INTERNAT°

Lignes	Marchandises	Variation n-1
Marseille	95 533	8,89%
Nice	691	-11,64%
Toulon	16 657	-19,65%
Autres Corse	11	-88,78%
Livourne	29 338	-13,50%
Savone	7 155	9,35%
Gênes	922	1180,56%
Piombino	0	-
Golfo Aranci	0	-100,00%

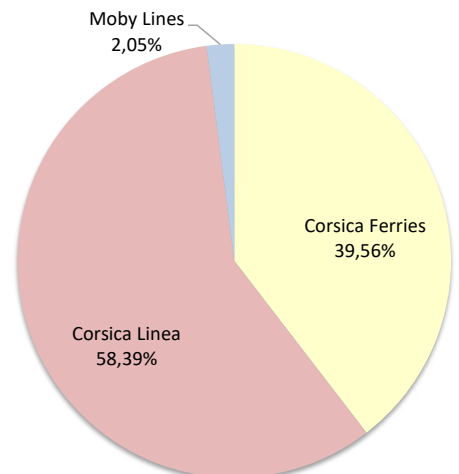
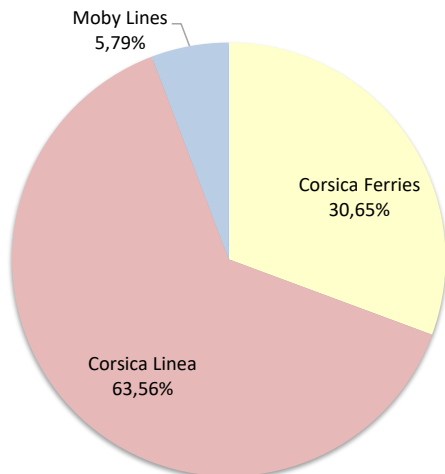
Lignes	Marchandises	Variation n-1
Marseille	442 972	8,40%
Nice	1 255	-36,03%
Toulon	120 049	-9,08%
Autres Corse	26	-79,20%
Livourne	180 908	1,08%
Savone	11 483	-17,62%
Gênes	922	1180,56%
Piombino	994	-
Golfo Aranci	60	-14,29%



COMPAGNIES
REGULIERS NAT° ET INTERNAT°

Compagnies	Marchandises	Variation n-1
Corsica Ferries	46 072	-22,90%
Corsica Linea	95 533	8,89%
Moby Lines	8 702	261,98%

Compagnies	Marchandises	Variation n-1
Corsica Ferries	300 158	-7,58%
Corsica Linea	442 972	8,40%
Moby Lines	15 539	546,38%



PORT DE COMMERCE DE BONIFACIO

mai 2024

TRAFIC MARCHANDISES

	Marchandises du 1er au 31 mai			Cumul Marchandises depuis le 1er Janvier		
	2023	2024	Variation	2023	2024	Variation
Régulier National	0	0	-	0	0	-
Régulier Internat°	9 353	6 719	-28,16%	35 384	29 141	-17,64%
TOTAL	9 353	6 719	-28,16%	35 384	29 141	-17,64%
Croisières	0	0	-	0	0	-
Hydrocarbures	0	0	-	0	0	-
Ciment	0	0	-	0	0	-
TOTAL	0	0	-	0	0	-
TOTAL	9 353	6 719	-28,16%	35 384	29 141	-17,64%

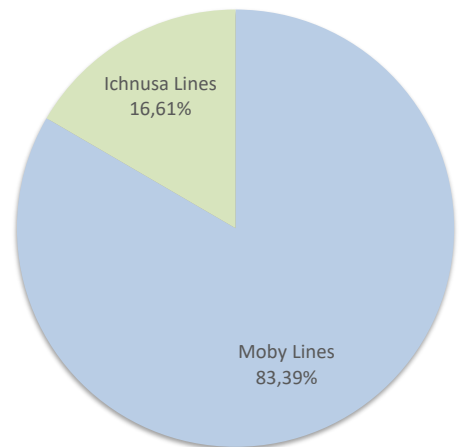
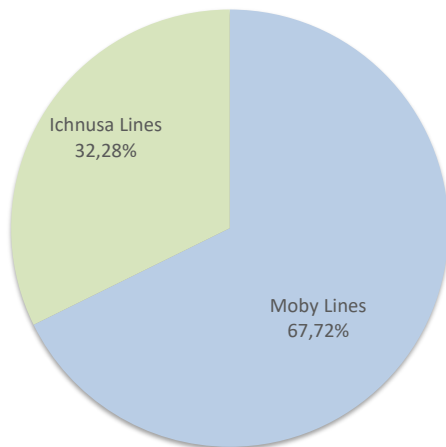
Lignes	Marchandises	Variation n-1	Lignes	Marchandises	Variation n-1
Santa Teresa	6 719	-28,16%	Santa Teresa	29 141	-17,64%

LIGNES
REGULIERS NAT° ET INTERNAT°



COMPAGNIES
REGULIERS NAT° ET INTERNAT°

Compagnies	Marchandises	Variation n-1	Compagnies	Marchandises	Variation n-1
Moby Lines	4 550	-30,25%	Moby Lines	24 300	-19,06%
Ichnusa Lines	2 169	-23,36%	Ichnusa Lines	4 841	-9,68%



TRAFIC MARCHANDISES

	Marchandises du 1er au 31 mai		
	2023	2024	Variation
Régulier National	14 488	12 253	-15,42%
Régulier Internat°	212	115	-45,75%
TOTAL	14 700	12 368	-15,86%
dont MD	440	218	-50,45%
Croisières	0	0	-

	Cumul Marchandises depuis le 1er Janvier		
	2023	2024	Variation
Régulier National	70 766	59 427	-16,02%
Régulier Internat°	3 109	1 575	-49,34%
TOTAL	73 875	61 002	-17,43%
dont MD	2693	2385	-11,44%
Croisières	0	0	-

Hydrocarbures	0	0	-
Ciment	2 087	1 520	-27,18%
TOTAL	2 087	1 520	-27,18%

Hydrocarbures	0	0	-
Ciment	11 248	10 952	-2,62%
TOTAL	11 248	10 952	-2,63%

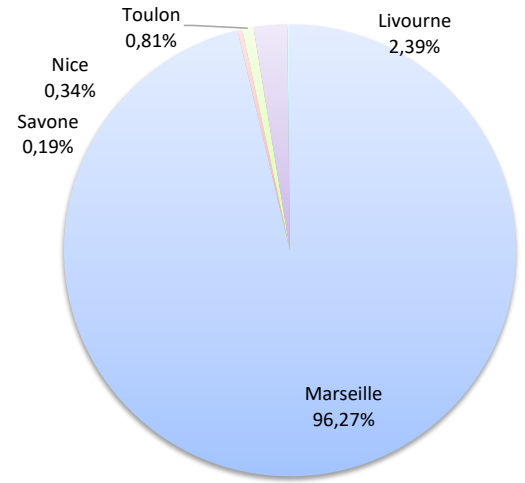
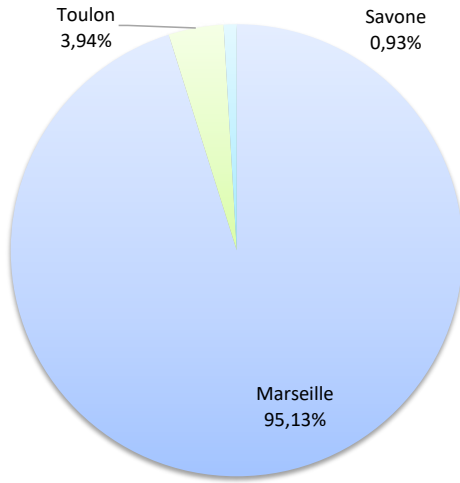
TOTAL	16 787	13 888	-17,27%
--------------	---------------	---------------	----------------

TOTAL	85 123	71 954	-15,47%
--------------	---------------	---------------	----------------

LIGNES
REGULIERS NAT° ET INTERNAT°

Lignes	Marchandises	Variation n-1
Marseille	11 766	-0,89%
Nice	0	-100,00%
Toulon	487	-80,30%
Livourne	0	-100,00%
Savone	115	-19,01%
Porto Torres	0	-100,00%

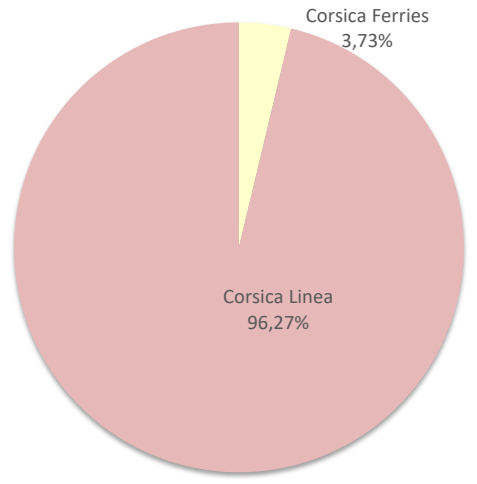
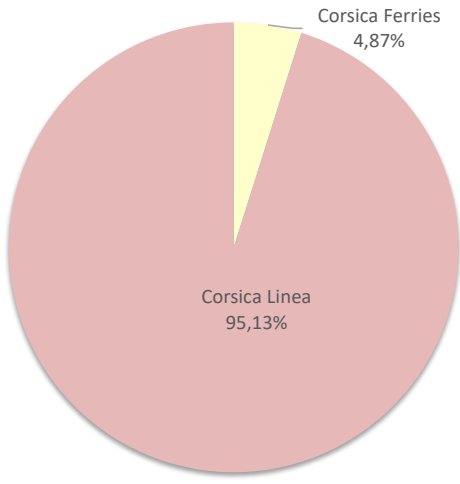
Lignes	Marchandises	Variation n-1
Marseille	58 725	-8,14%
Nice	208	-14,40%
Toulon	494	-92,50%
Livourne	1 460	-50,29%
Savone	115	-19,01%
Porto Torres	0	-100,00%



COMPAGNIES
REGULIERS NAT° ET INTERNAT°

Compagnies	Marchandises	Variation n-1
Corsica Ferries	602	-78,72%
Corsica Linea	11 766	-0,89%

Compagnies	Marchandises	Variation n-1
Corsica Ferries	2 277	-77,10%
Corsica Linea	58 725	-8,14%



PORT DE COMMERCE DE PORTO-VECCHIO

mai 2024

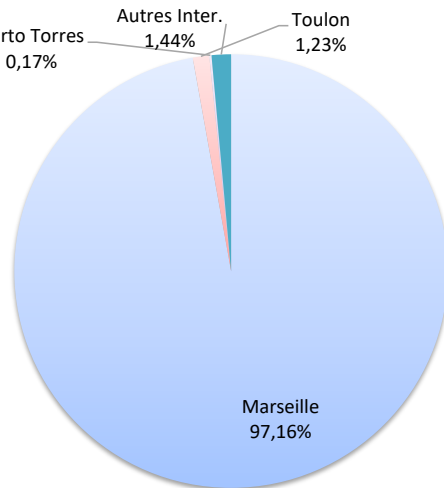
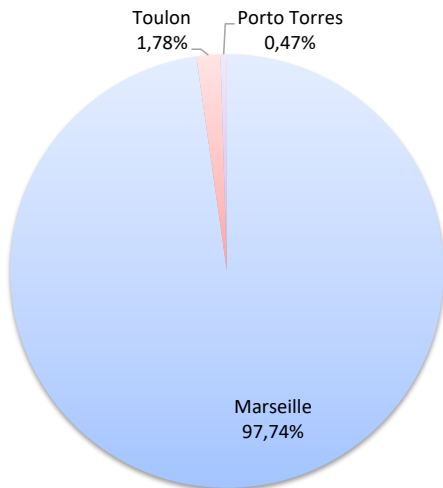
TRAFIC MARCHANDISES

	Marchandises du 1er au 31 mai			Cumul Marchandises depuis le 1er Janvier		
	2023	2024	Variation	2023	2024	Variation
Régulier National	18 844	19 753	4,82%	84 738	89 986	6,19%
Régulier Internat°	598	94	-84,28%	857	1 472	71,76%
TOTAL	19 442	19 847	2,08%	85 595	91 458	6,85%
Croisières	0	0	-	0	0	-
Hydrocarbures	0	0	-	0	0	-
Ciment	2 305	2 865	24,30%	12 848	11 409	-11,20%
TOTAL	2 305	2 865	24,30%	12 848	11 409	-11,20%
TOTAL	21 747	22 712	4,44%	98 443	102 867	4,49%

LIGNES REGULIERS NAT° ET INTERNAT°

Lignes	Marchandises	Variation n-1
Marseille	19 399	13,92%
Toulon	354	-80,50%
Livourne	0	-100,00%
Porto Torres	94	-83,85%
Autres Inter.	0	-

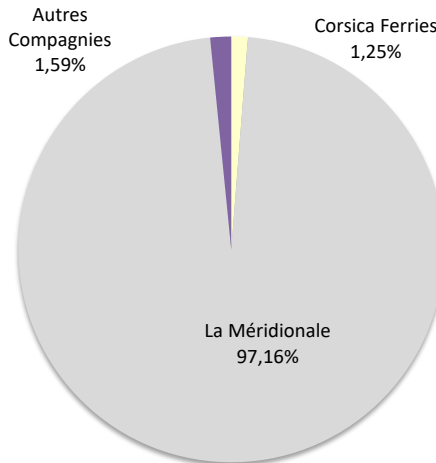
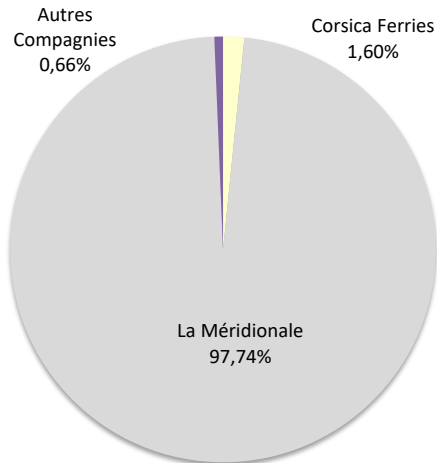
Lignes	Marchandises	Variation n-1
Marseille	88 865	10,16%
Toulon	1 121	-72,45%
Livourne	0	-100,00%
Porto Torres	152	-73,88%
Autres Inter.	1 320	-



COMPAGNIES REGULIERS NAT° ET INTERNAT°

Compagnies	Marchandises	Variation n-1
Corsica Ferries	318	-86,82%
La Méridionale	19 399	13,92%
Corsica Linea	0	-
Autres Compagnies	130	-

Compagnies	Marchandises	Variation n-1
Corsica Ferries	1 143	-76,80%
La Méridionale	88 865	10,42%
Corsica Linea	0	-100,00%
Autres Compagnies	1 450	-



PORT DE COMMERCE DE PROPRIANO


mai 2024

TRAFIC MARCHANDISES

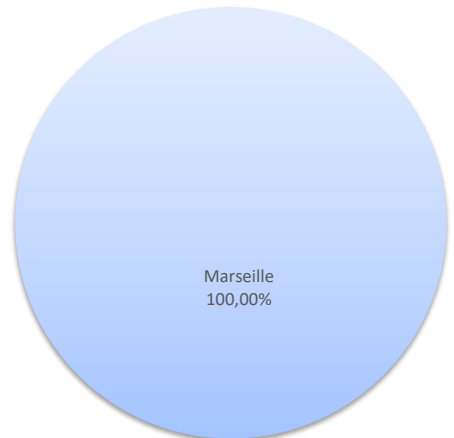
	Marchandises du 1er au 31 mai			Cumul Marchandises depuis le 1er Janvier		
	2023	2024	Variation	2023	2024	Variation
Régulier National	6 821	7 126	4,47%	34 959	34 524	-1,24%
Régulier Internat°	0	0	-	0	0	-
TOTAL	6 821	7 126	4,47%	34 959	34 524	-1,24%
Croisières	0	0	-	0	0	-
Hydrocarbures (Bitume)	1 891	0	-100,00%	3 186	1 599	-49,81%
Ciment	0	0	-	0	0	-
TOTAL	1 891	0	-100,00%	3 186	1 599	-49,81%
TOTAL	8 712	7 126	-18,20%	38 145	36 123	-5,30%

LIGNES
REGULIERS NAT° ET INTERNAT°

Lignes	Marchandises	Variation n-1
Marseille	7 126	4,47%

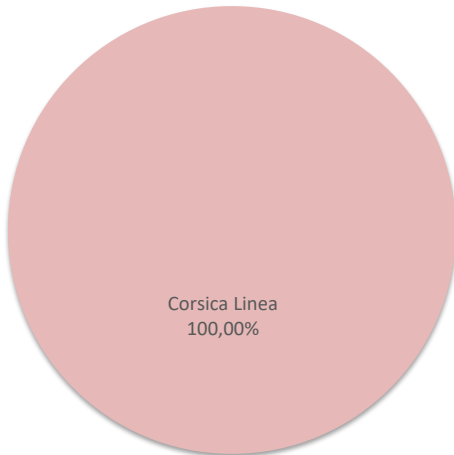


Lignes	Marchandises	Variation n-1
Marseille	34 524	-1,24%



COMPAGNIES
REGULIERS NAT° ET INTERNAT°

Compagnies	Marchandises	Variation n-1
Corsica Linea	7 126	4,47%



Compagnies	Marchandises	Variation n-1
Corsica Linea	34 524	-1,24%

