

**Ports de Commerce de Corse**  
**Porti di Commerciù di Corsica**

**Mensuel**  
*U Misincu*

**Marchandises**  
*Marcanzzii*

mai 2024  
maghju 2024

# PORTS DE COMMERCE DE CORSE

mai 2024

## TRAFIC MARCHANDISES GLOBAL

TOTAL PORTS
Régulier National
Régulier International
<b>TOTAL</b>
Hydrocarbures
Ciment
<b>TOTAL</b>
<b>TOTAL</b>

Marchandises du 1er au 31 mai		
2023	2024	Variation
218 512	222 315	1,74%
51 433	45 530	-11,48%
<b>269 945</b>	<b>267 845</b>	<b>-0,78%</b>
56 268	40 715	-27,64%
12 309	10 354	-15,88%
<b>68 577</b>	<b>51 069</b>	<b>-25,53%</b>
<b>338 522</b>	<b>318 914</b>	<b>-5,79%</b>

Cumul Marchandises depuis le 1er Janvier		
2023	2024	Variation
1 071 732	1 067 876	-0,36%
235 861	230 955	-2,08%
<b>1 307 593</b>	<b>1 298 831</b>	<b>-0,67%</b>
194 474	184 654	-5,05%
58 895	51 024	-13,36%
<b>253 369</b>	<b>235 678</b>	<b>-6,98%</b>
<b>1 560 962</b>	<b>1 534 509</b>	<b>-1,69%</b>

AJACCIO
Régulier National
Régulier International
<b>TOTAL</b>
Hydrocarbures
Ciment
<b>TOTAL</b>
<b>TOTAL</b>

Marchandises du 1er au 31 mai		
2023	2024	Variation
69 016	70 291	1,85%
720	1 187	64,86%
<b>69 736</b>	<b>71 478</b>	<b>2,50%</b>
17 952	15 375	-14,35%
3 545	3 787	6,83%
<b>21 497</b>	<b>19 162</b>	<b>-10,86%</b>
<b>91 233</b>	<b>90 640</b>	<b>-0,65%</b>

Cumul Marchandises depuis le 1er Janvier		
2023	2024	Variation
338 501	319 637	-5,57%
3 450	4 400	27,54%
<b>341 951</b>	<b>324 037</b>	<b>-5,24%</b>
65 953	67 336	2,10%
16 031	15 771	-1,62%
<b>81 984</b>	<b>83 107</b>	<b>1,37%</b>
<b>423 935</b>	<b>407 144</b>	<b>-3,96%</b>

BASTIA
Régulier National
Régulier International
<b>TOTAL</b>
Hydrocarbures
Ciment
<b>TOTAL</b>
<b>TOTAL</b>

Marchandises du 1er au 31 mai		
2023	2024	Variation
109 343	112 892	3,25%
40 550	37 415	-7,73%
<b>149 893</b>	<b>150 307</b>	<b>0,28%</b>
36 425	25 340	-30,43%
4 372	2 182	-50,09%
<b>40 797</b>	<b>27 522</b>	<b>-32,54%</b>
<b>190 690</b>	<b>177 829</b>	<b>-6,74%</b>

Cumul Marchandises depuis le 1er Janvier		
2023	2024	Variation
542 768	564 302	3,97%
193 061	194 367	0,68%
<b>735 829</b>	<b>758 669</b>	<b>3,10%</b>
125 335	115 719	-7,67%
18 769	12 892	-31,31%
<b>144 104</b>	<b>128 611</b>	<b>-10,75%</b>
<b>879 933</b>	<b>887 280</b>	<b>0,83%</b>

BONIFACIO
Régulier National
Régulier International
<b>TOTAL</b>
Hydrocarbures
Ciment
<b>TOTAL</b>
<b>TOTAL</b>

Marchandises du 1er au 31 mai		
2023	2024	Variation
0	0	-
9 353	6 719	-28,16%
<b>9 353</b>	<b>6 719</b>	<b>-28,16%</b>
0	0	-
0	0	-
<b>0</b>	<b>0</b>	<b>-</b>
<b>9 353</b>	<b>6 719</b>	<b>-28,16%</b>

Cumul Marchandises depuis le 1er Janvier		
2023	2024	Variation
0	0	-
35 384	29 141	-17,64%
<b>35 384</b>	<b>29 141</b>	<b>-17,64%</b>
0	0	-
0	0	-
<b>0</b>	<b>0</b>	<b>-</b>
<b>35 384</b>	<b>29 141</b>	<b>-17,64%</b>

L'ILE-ROUSSE
Régulier National
Régulier International
<b>TOTAL</b>
Hydrocarbures
Ciment
<b>TOTAL</b>
<b>TOTAL</b>

Marchandises du 1er au 31 mai		
2023	2024	Variation
14 488	12 253	-15,42%
212	115	-45,75%
<b>14 700</b>	<b>12 368</b>	<b>-15,86%</b>
0	0	-
2 087	1 520	-27,18%
<b>2 087</b>	<b>1 520</b>	<b>-27,18%</b>
<b>16 787</b>	<b>13 888</b>	<b>-17,27%</b>

Cumul Marchandises depuis le 1er Janvier		
2023	2024	Variation
70 766	59 427	-16,02%
3 109	1 575	-49,34%
<b>73 875</b>	<b>61 002</b>	<b>-17,43%</b>
0	0	-
11 247	10 952	-2,62%
<b>11 247</b>	<b>10 952</b>	<b>-2,62%</b>
<b>85 122</b>	<b>71 954</b>	<b>-15,47%</b>

PORTO-VECCHIO
Régulier National
Régulier International
<b>TOTAL</b>
Hydrocarbures
Ciment
<b>TOTAL</b>
<b>TOTAL</b>

Marchandises du 1er au 31 mai		
2023	2024	Variation
18 844	19 753	4,82%
598	94	-84,28%
<b>19 442</b>	<b>19 847</b>	<b>2,08%</b>
0	0	-
2 305	2 865	24,30%
<b>2 305</b>	<b>2 865</b>	<b>24,30%</b>
<b>21 747</b>	<b>22 712</b>	<b>4,44%</b>

Cumul Marchandises depuis le 1er Janvier		
2023	2024	Variation
84 738	89 986	6,19%
857	1 472	71,76%
<b>85 595</b>	<b>91 458</b>	<b>6,85%</b>
0	0	-
12 848	11 409	-11,20%
<b>12 848</b>	<b>11 409</b>	<b>-11,20%</b>
<b>98 443</b>	<b>102 867</b>	<b>4,49%</b>

PROPRIANO
Régulier National
Régulier International
<b>TOTAL</b>
Hydrocarbures
Ciment
<b>TOTAL</b>
<b>TOTAL</b>

Marchandises du 1er au 31 mai		
2023	2024	Variation
6 821	7 126	4,47%
0	0	-
<b>6 821</b>	<b>7 126</b>	<b>4,47%</b>
1 891	0	-100,00%
0	0	-
<b>1 891</b>	<b>0</b>	<b>-100,00%</b>
<b>8 712</b>	<b>7 126</b>	<b>-18,20%</b>

Cumul Marchandises depuis le 1er Janvier		
2023	2024	Variation
34 959	34 524	-1,24%
0	0	-
<b>34 959</b>	<b>34 524</b>	<b>-1,24%</b>
3 186	1 599	-49,81%
0	0	-
<b>3 186</b>	<b>1 599</b>	<b>-49,81%</b>
<b>38 145</b>	<b>36 123</b>	<b>-5,30%</b>

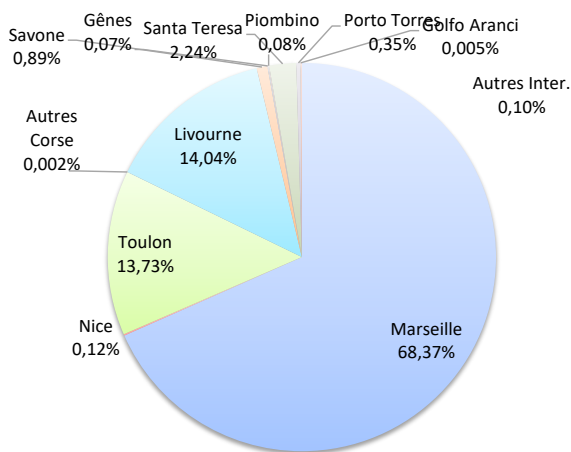
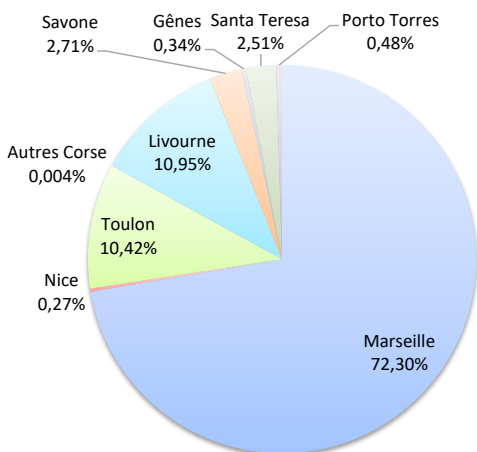
TRAFIC MARCHANDISES

	Marchandises du 1er au 31 mai			Cumul Marchandises depuis le 1er Janvier		
	2023	2024	Variation	2023	2024	Variation
Régulier National	218 512	222 315	1,74%	1 071 732	1 067 876	-0,36%
Régulier Internat°	51 433	45 530	-11,48%	235 861	230 955	-2,08%
<b>TOTAL</b>	<b>269 945</b>	<b>267 845</b>	<b>-0,78%</b>	<b>1 307 593</b>	<b>1 298 831</b>	<b>-0,67%</b>
Croisières	0	0	-	0	0	-
Hydrocarbures	56 268	40 715	-27,64%	194 474	184 654	-5,05%
Ciment	12 309	10 354	-15,88%	58 895	51 024	-13,36%
<b>TOTAL</b>	<b>68 577</b>	<b>51 069</b>	<b>-25,53%</b>	<b>253 369</b>	<b>235 678</b>	<b>-6,98%</b>
<b>TOTAL</b>	<b>338 522</b>	<b>318 914</b>	<b>-5,79%</b>	<b>1 560 962</b>	<b>1 534 509</b>	<b>-1,69%</b>

**LIGNES**  
REGULIERS NAT° ET INTERNAT°

Lignes	Marchandises	Variation n-1
Marseille	193 654	8,65%
Nice	729	-21,27%
Toulon	27 921	-28,88%
Autres Corse	11	-88,78%
Livourne	29 338	-13,64%
Savone	7 270	8,75%
Gênes	922	1180,56%
Piombino	0	-
Santa Teresa	6 719	-28,16%
Porto Torres	1 281	-28,16%
Golfo Aranci	0	-100,00%
Autres Inter.	0	-

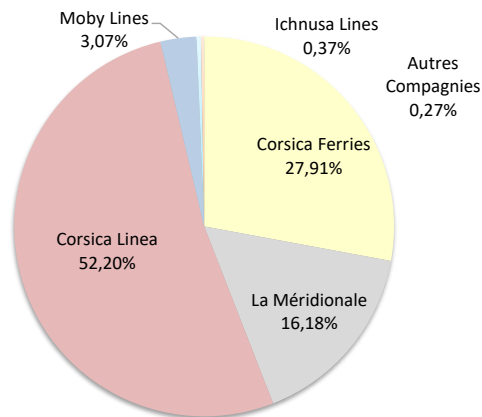
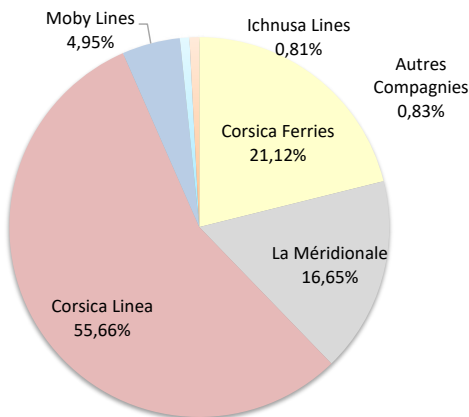
Lignes	Marchandises	Variation n-1
Marseille	888 069	4,92%
Nice	1 501	-33,96%
Toulon	178 280	-20,01%
Autres Corse	26	-79,20%
Livourne	182 368	0,10%
Savone	11 598	-18,43%
Gênes	922	1180,56%
Piombino	994	-
Santa Teresa	29 141	-17,64%
Porto Torres	4 552	16,00%
Golfo Aranci	60	-14,29%
Autres Inter.	1 320	-



**COMPAGNIES**  
REGULIERS NAT° et INTERNAT°

Compagnies	Marchandises	Variation n-1
Corsica Ferries	56 556	-29,27%
La Méridionale	44 584	1,72%
Corsica Linea	149 070	10,92%
Moby Lines	13 252	48,45%
Ichnusa Lines	2 169	-23,36%
Autres Compagnies	2 214	-

Compagnies	Marchandises	Variation n-1
Corsica Ferries	362 548	-14,36%
La Méridionale	210 093	-0,29%
Corsica Linea	677 976	6,64%
Moby Lines	39 839	22,85%
Ichnusa Lines	4 841	-9,68%
Autres Compagnies	3 534	-



PORTS DE COMMERCE DE CORSE

mai 2024

TRAFIC MARCHANDISES PAR LIGNE

<b>MENSUEL</b>	<b>National</b>	<b>Ajaccio</b>	<b>Bastia</b>	<b>Bonifacio</b>	<b>L'île-Rousse</b>	<b>Porto-Vecchio</b>	<b>Propriano</b>	<b>Total</b>
	Marseille	59 830	95 533	0	11 766	19 399	7 126	193 654
	Nice	38	691	0	0	0	0	729
	Toulon	10 423	16 657	0	487	354	0	27 921
	Autres Corse	0	11	0	0	0	0	11
	<b>Total</b>	<b>70 291</b>	<b>112 892</b>	<b>0</b>	<b>12 253</b>	<b>19 753</b>	<b>7 126</b>	<b>222 315</b>
	<i>Variation Volume /(n-1)</i>	<i>1 275</i>	<i>3 549</i>	<i>0</i>	<i>-2 235</i>	<i>909</i>	<i>305</i>	<i>3 803</i>
	<i>Variation % / (n-1)</i>	<i>1,85%</i>	<i>3,25%</i>	<i>-</i>	<i>-15,42%</i>	<i>4,82%</i>	<i>4,47%</i>	<i>1,74%</i>
	<b>International</b>	<b>Ajaccio</b>	<b>Bastia</b>	<b>Bonifacio</b>	<b>L'île-Rousse</b>	<b>Porto-Vecchio</b>	<b>Propriano</b>	<b>Total</b>
	Livourne	0	29 338	0	0	0	0	29 338
Savone	0	7 155	0	115	0	0	7 270	
Gênes	0	922	0	0	0	0	922	
Santa Teresa	0	0	6 719	0	0	0	6 719	
Porto Torres	1 187	0	0	0	94	0	1 281	
Golfo Aranci	0	0	0	0	0	0	0	
<b>Total</b>	<b>1 187</b>	<b>37 415</b>	<b>6 719</b>	<b>115</b>	<b>94</b>	<b>0</b>	<b>45 530</b>	
<i>Variation Volume /(n-1)</i>	<i>467</i>	<i>-3 135</i>	<i>-2 634</i>	<i>-97</i>	<i>-504</i>	<i>0</i>	<i>-5 903</i>	
<i>Variation % / (n-1)</i>	<i>64,86%</i>	<i>-7,73%</i>	<i>-28,16%</i>	<i>-45,75%</i>	<i>-84,28%</i>	<i>-</i>	<i>-11,48%</i>	
<b>Total</b>	<b>71 478</b>	<b>150 307</b>	<b>6 719</b>	<b>12 368</b>	<b>19 847</b>	<b>7 126</b>	<b>267 845</b>	
<i>Variation Volume /(n-1)</i>	<i>1 742</i>	<i>414</i>	<i>-2 634</i>	<i>-2 332</i>	<i>405</i>	<i>305</i>	<i>-2 100</i>	
<i>Variation % / (n-1)</i>	<i>2,50%</i>	<i>0,28%</i>	<i>-28,16%</i>	<i>-15,86%</i>	<i>2,08%</i>	<i>4,47%</i>	<i>-0,78%</i>	
<b>Cumul depuis le 1er janvier</b>	<b>National</b>	<b>Ajaccio</b>	<b>Bastia</b>	<b>Bonifacio</b>	<b>L'île-Rousse</b>	<b>Porto-Vecchio</b>	<b>Propriano</b>	<b>Total</b>
	Marseille	262 983	442 972	0	58 725	88 865	34 524	888 069
	Nice	38	1 255	0	208	0	0	1 501
	Toulon	56 616	120 049	0	494	1 121	0	178 280
	Autres Corse	0	26	0	0	0	0	26
	<b>Total</b>	<b>319 637</b>	<b>564 302</b>	<b>0</b>	<b>59 427</b>	<b>89 986</b>	<b>34 524</b>	<b>1 067 876</b>
	<i>Variation Volume /(n-1)</i>	<i>-18 864</i>	<i>21 534</i>	<i>0</i>	<i>-11 339</i>	<i>5 248</i>	<i>-435</i>	<i>-3 856</i>
	<i>Variation % / (n-1)</i>	<i>-5,57%</i>	<i>3,97%</i>	<i>-</i>	<i>-16,02%</i>	<i>6,19%</i>	<i>-1,24%</i>	<i>-0,36%</i>
	<b>International</b>	<b>Ajaccio</b>	<b>Bastia</b>	<b>Bonifacio</b>	<b>L'île-Rousse</b>	<b>Porto-Vecchio</b>	<b>Propriano</b>	<b>Total</b>
	Livourne	0	180 908	0	1 460	0	0	182 368
Savone	0	11 483	0	115	0	0	11 598	
Gênes	0	922	0	0	0	0	922	
Piombino	0	994	0	0	0	0	994	
Santa Teresa	0	0	29 141	0	0	0	29 141	
Porto Torres	4 400	0	0	0	152	0	4 552	
Golfo Aranci	0	60	0	0	0	0	60	
Autres Inter.	0	0	0	0	1 320	0	1 320	
<b>Total</b>	<b>4 400</b>	<b>194 367</b>	<b>29 141</b>	<b>1 575</b>	<b>1 472</b>	<b>0</b>	<b>230 955</b>	
<i>Variation Volume /(n-1)</i>	<i>950</i>	<i>1 306</i>	<i>-6 243</i>	<i>-1 534</i>	<i>615</i>	<i>0</i>	<i>-4 906</i>	
<i>Variation % / (n-1)</i>	<i>27,54%</i>	<i>0,68%</i>	<i>-17,64%</i>	<i>-49,34%</i>	<i>71,76%</i>	<i>-</i>	<i>-2,08%</i>	
<b>Total</b>	<b>324 037</b>	<b>758 669</b>	<b>29 141</b>	<b>61 002</b>	<b>91 458</b>	<b>34 524</b>	<b>1 298 831</b>	
<i>Variation Volume /(n-1)</i>	<i>-17 914</i>	<i>22 840</i>	<i>-6 243</i>	<i>-12 873</i>	<i>5 863</i>	<i>-435</i>	<i>-8 762</i>	
<i>Variation % / (n-1)</i>	<i>-5,24%</i>	<i>3,10%</i>	<i>-17,64%</i>	<i>-17,43%</i>	<i>6,85%</i>	<i>-1,24%</i>	<i>-0,67%</i>	
<b>Vrac</b>	<b>MENSUEL</b>	<b>Ajaccio</b>	<b>Bastia</b>	<b>Bonifacio</b>	<b>L'île-Rousse</b>	<b>Porto-Vecchio</b>	<b>Propriano</b>	<b>Total</b>
	Hydrocarbures	15 375	25 340	0	0	0	0	40 715
	Ciment	3 787	2 182	0	1 520	2 865	0	10 354
	<b>Total</b>	<b>19 162</b>	<b>27 522</b>	<b>0</b>	<b>1 520</b>	<b>2 865</b>	<b>0</b>	<b>51 069</b>
	<i>Variation Volume /(n-1)</i>	<i>-2 335</i>	<i>-13 275</i>	<i>0</i>	<i>-567</i>	<i>560</i>	<i>-1 891</i>	<i>-17 508</i>
	<i>Variation % / (n-1)</i>	<i>-10,86%</i>	<i>-32,54%</i>	<i>-</i>	<i>-27,18%</i>	<i>24,30%</i>	<i>-100,00%</i>	<i>-25,53%</i>
	<b>CUMUL</b>	<b>Ajaccio</b>	<b>Bastia</b>	<b>Bonifacio</b>	<b>L'île-Rousse</b>	<b>Porto-Vecchio</b>	<b>Propriano</b>	<b>Total</b>
	Hydrocarbures	67 336	115 719	0	0	0	1 599	184 654
	Ciment	15 771	12 892	0	10 952	11 409	0	51 024
	<b>Total</b>	<b>83 107</b>	<b>128 611</b>	<b>0</b>	<b>10 952</b>	<b>11 409</b>	<b>1 599</b>	<b>235 678</b>
<i>Variation Volume /(n-1)</i>	<i>1 123</i>	<i>-15 493</i>	<i>0</i>	<i>-295</i>	<i>-1 439</i>	<i>-1 587</i>	<i>-17 691</i>	
<i>Variation % / (n-1)</i>	<i>1,37%</i>	<i>-10,75%</i>	<i>-</i>	<i>-2,62%</i>	<i>-11,20%</i>	<i>-49,81%</i>	<i>-6,98%</i>	

TRAFIC MARCHANDISES PAR COMPAGNIE

<b>MENSUEL</b>	<b>National</b>	<b>Ajaccio</b>	<b>Bastia</b>	<b>Bonifacio</b>	<b>L'Ile-Rousse</b>	<b>Porto-Vecchio</b>	<b>Propriano</b>	<b>Total</b>	<b>Variation/V</b>	<b>Variation/%</b>
	Corsica Ferries	8 377	17 359	0	487	224	0	26 447	-13 833	-34,34%
	La Méridionale	25 185	0	0	0	19 399	0	44 584	752	1,72%
	Corsica Linea	34 645	95 533	0	11 766	0	7 126	149 070	14 671	10,92%
	Autres Compagnies	2 084	0	0	0	130	0	2 214	2 214	-
	<b>Total</b>	<b>70 291</b>	<b>112 892</b>	<b>0</b>	<b>12 253</b>	<b>19 753</b>	<b>7 126</b>	<b>222 315</b>	<b>3 803</b>	<b>1,74%</b>
	<i>Variation Volume /(n-1)</i>	<i>1 275</i>	<i>3 549</i>	<i>0</i>	<i>-2 235</i>	<i>909</i>	<i>305</i>	<i>3 803</i>		
	<i>Variation % / (n-1)</i>	<i>1,85%</i>	<i>3,25%</i>	<i>-</i>	<i>-15,42%</i>	<i>4,82%</i>	<i>4,47%</i>	<i>1,74%</i>		
	<b>International</b>	<b>Ajaccio</b>	<b>Bastia</b>	<b>Bonifacio</b>	<b>L'Ile-Rousse</b>	<b>Porto-Vecchio</b>	<b>Propriano</b>	<b>Total</b>	<b>Variation/V</b>	<b>Variation/%</b>
	Corsica Ferries	1 187	28 713	0	115	94	0	30 109	-9 567	-24,11%
	Moby Lines	0	8 702	4 550	0	0	0	13 252	4 325	48,45%
	Ichnusa Lines	0	0	2 169	0	0	0	2 169	-661	-23,36%
	<b>Total</b>	<b>1 187</b>	<b>37 415</b>	<b>6 719</b>	<b>115</b>	<b>94</b>	<b>0</b>	<b>45 530</b>	<b>-5 903</b>	<b>-11,48%</b>
	<i>Variation Volume /(n-1)</i>	<i>467</i>	<i>-3 135</i>	<i>-2 634</i>	<i>-97</i>	<i>-504</i>	<i>0</i>	<i>-5 903</i>		
	<i>Variation % / (n-1)</i>	<i>64,86%</i>	<i>-7,73%</i>	<i>-28,16%</i>	<i>-45,75%</i>	<i>-84,28%</i>	<i>-</i>	<i>-11,48%</i>		
<b>Total</b>	<b>Ajaccio</b>	<b>Bastia</b>	<b>Bonifacio</b>	<b>L'Ile-Rousse</b>	<b>Porto-Vecchio</b>	<b>Propriano</b>	<b>Total</b>	<b>Variation/V</b>	<b>Variation/%</b>	
Corsica Ferries	9 564	46 072	0	602	318	0	56 556	-23 400	-29,27%	
La Méridionale	25 185	0	0	0	19 399	0	44 584	752	1,72%	
Corsica Linea	34 645	95 533	0	11 766	0	7 126	149 070	14 671	10,92%	
Moby Lines	0	8 702	4 550	0	0	0	13 252	4 325	48,45%	
Ichnusa Lines	0	0	2 169	0	0	0	2 169	-661	-23,36%	
Autres Compagnies	2 084	0	0	0	130	0	2 214	2 214	-	
<b>Total</b>	<b>71 478</b>	<b>150 307</b>	<b>6 719</b>	<b>12 368</b>	<b>19 847</b>	<b>7 126</b>	<b>267 845</b>	<b>-2 100</b>	<b>-0,78%</b>	
<i>Variation Volume /(n-1)</i>	<i>1 742</i>	<i>414</i>	<i>-2 634</i>	<i>-2 332</i>	<i>405</i>	<i>305</i>	<i>-2 100</i>			
<i>Variation % / (n-1)</i>	<i>2,50%</i>	<i>0,28%</i>	<i>-28,16%</i>	<i>-15,86%</i>	<i>2,08%</i>	<i>4,47%</i>	<i>-0,78%</i>			

<b>Cumul depuis le 1er janvier</b>	<b>National</b>	<b>Ajaccio</b>	<b>Bastia</b>	<b>Bonifacio</b>	<b>L'Ile-Rousse</b>	<b>Porto-Vecchio</b>	<b>Propriano</b>	<b>Total</b>	<b>Variation/V</b>	<b>Variation/%</b>
	Corsica Ferries	54 570	121 330	0	702	991	0	177 593	-47 689	-21,17%
	La Méridionale	121 228	0	0	0	88 865	0	210 093	-607	-0,29%
	Corsica Linea	141 755	442 972	0	58 725	0	34 524	677 976	42 226	6,64%
	Autres Compagnies	2 084	0	0	0	130	0	2 214	2 214	-
	<b>Total</b>	<b>319 637</b>	<b>564 302</b>	<b>0</b>	<b>59 427</b>	<b>89 986</b>	<b>34 524</b>	<b>1 067 876</b>	<b>-3 856</b>	<b>-0,36%</b>
	<i>Variation Volume /(n-1)</i>	<i>-18 864</i>	<i>21 534</i>	<i>0</i>	<i>-11 339</i>	<i>5 248</i>	<i>-435</i>	<i>-3 856</i>		
	<i>Variation % / (n-1)</i>	<i>-5,57%</i>	<i>3,97%</i>	<i>-</i>	<i>-16,02%</i>	<i>6,19%</i>	<i>-1,24%</i>	<i>-0,36%</i>		
	<b>International</b>	<b>Ajaccio</b>	<b>Bastia</b>	<b>Bonifacio</b>	<b>L'Ile-Rousse</b>	<b>Porto-Vecchio</b>	<b>Propriano</b>	<b>Total</b>	<b>Variation/V</b>	<b>Variation/%</b>
	Corsica Ferries	4 400	178 828	0	1 575	152	0	184 955	-13 118	-6,62%
	Moby Lines	0	15 539	24 300	0	0	0	39 839	7 411	22,85%
	Ichnusa Lines	0	0	4 841	0	0	0	4 841	-519	-9,68%
	Autres Compagnies	0	0	0	0	1 320	0	1 320	1 320	-
	<b>Total</b>	<b>4 400</b>	<b>194 367</b>	<b>29 141</b>	<b>1 575</b>	<b>1 472</b>	<b>0</b>	<b>230 955</b>	<b>-4 906</b>	<b>-2,08%</b>
	<i>Variation Volume /(n-1)</i>	<i>950</i>	<i>1 306</i>	<i>-6 243</i>	<i>-1 534</i>	<i>615</i>	<i>0</i>	<i>-4 906</i>		
<i>Variation % / (n-1)</i>	<i>27,54%</i>	<i>0,68%</i>	<i>-17,64%</i>	<i>-49,34%</i>	<i>71,76%</i>	<i>-</i>	<i>-2,08%</i>			
<b>Total</b>	<b>Ajaccio</b>	<b>Bastia</b>	<b>Bonifacio</b>	<b>L'Ile-Rousse</b>	<b>Porto-Vecchio</b>	<b>Propriano</b>	<b>Total</b>	<b>Variation/V</b>	<b>Variation/%</b>	
Corsica Ferries	58 970	300 158	0	2 277	1 143	0	362 548	-60 807	-14,36%	
La Méridionale	121 228	0	0	0	88 865	0	210 093	-607	-0,29%	
Corsica Linea	141 755	442 972	0	58 725	0	34 524	677 976	42 226	6,64%	
Moby Lines	0	15 539	24 300	0	0	0	39 839	7 411	22,85%	
Ichnusa Lines	0	0	4 841	0	0	0	4 841	-519	-9,68%	
Autres Compagnies	2 084	0	0	0	1 450	0	3 534	3 534	-	
<b>Total</b>	<b>324 037</b>	<b>758 669</b>	<b>29 141</b>	<b>61 002</b>	<b>91 458</b>	<b>34 524</b>	<b>1 298 831</b>	<b>-8 762</b>	<b>-0,67%</b>	
<i>Variation Volume /(n-1)</i>	<i>-17 914</i>	<i>22 840</i>	<i>-6 243</i>	<i>-12 873</i>	<i>5 863</i>	<i>-435</i>	<i>-8 762</i>			
<i>Variation % / (n-1)</i>	<i>-5,24%</i>	<i>3,10%</i>	<i>-17,64%</i>	<i>-17,43%</i>	<i>6,85%</i>	<i>-1,24%</i>	<i>-0,67%</i>			