

**Ports de Commerce de Corse**  
**Porti di Commerciù di Corsica**

**Mensuel**  
***U Misincu***

**Trafic Passagers**  
***Trafficu Passageri***

mai 2024  
maghju 2024

## TRAFIC PASSAGERS GLOBAL

TOTAL PORTS	Trafic passagers du 1er au 31 mai			Cumul passagers depuis le 1er Janvier		
	2023	2024	Variation	2023	2024	Variation
Régulier National	202 994	220 172	8,46%	579 631	594 693	2,60%
Régulier Internat°	117 259	146 447	24,89%	232 835	259 933	11,64%
<b>TOTAL</b>	<b>320 253</b>	<b>366 619</b>	<b>14,48%</b>	<b>812 466</b>	<b>854 626</b>	<b>5,19%</b>
Croisières	65 203	50 582	-22,42%	95 942	77 479	-19,24%
<b>TOTAL</b>	<b>385 456</b>	<b>417 201</b>	<b>8,24%</b>	<b>908 408</b>	<b>932 105</b>	<b>2,61%</b>
AJACCIO	Trafic passagers du 1er au 31 mai			Cumul passagers depuis le 1er Janvier		
	2023	2024	Variation	2023	2024	Variation
Régulier National	71 881	81 547	13,45%	203 970	213 896	4,87%
Régulier Internat°	1 842	2 851	54,78%	4 119	6 044	46,73%
<b>TOTAL</b>	<b>73 723</b>	<b>84 398</b>	<b>14,48%</b>	<b>208 089</b>	<b>219 940</b>	<b>5,70%</b>
Croisières	56 481	44 378	-21,43%	86 203	70 750	-17,93%
<b>TOTAL</b>	<b>130 204</b>	<b>128 776</b>	<b>-1,10%</b>	<b>294 292</b>	<b>290 690</b>	<b>-1,22%</b>
BASTIA	Trafic passagers du 1er au 31 mai			Cumul passagers depuis le 1er Janvier		
	2023	2024	Variation	2023	2024	Variation
Régulier National	84 968	92 626	9,01%	261 286	269 300	3,07%
Régulier Internat°	82 934	108 086	30,33%	159 685	184 307	15,42%
<b>TOTAL</b>	<b>167 902</b>	<b>200 712</b>	<b>19,54%</b>	<b>420 971</b>	<b>453 607</b>	<b>7,75%</b>
Croisières	3 500	2 584	-26,17%	3 590	2 584	-28,02%
<b>TOTAL</b>	<b>171 402</b>	<b>203 296</b>	<b>18,61%</b>	<b>424 561</b>	<b>456 191</b>	<b>7,45%</b>
BONIFACIO	Trafic passagers du 1er au 31 mai			Cumul passagers depuis le 1er Janvier		
	2023	2024	Variation	2023	2024	Variation
Régulier National	0	0	-	0	0	-
Régulier Internat°	28 760	33 817	17,58%	63 387	66 084	4,25%
<b>TOTAL</b>	<b>28 760</b>	<b>33 817</b>	<b>17,58%</b>	<b>63 387</b>	<b>66 084</b>	<b>4,25%</b>
Croisières	1 832	1 076	-41,27%	2 365	1 304	-44,86%
<b>TOTAL</b>	<b>30 592</b>	<b>34 893</b>	<b>14,06%</b>	<b>65 752</b>	<b>67 388</b>	<b>2,49%</b>
L'ILE-ROUSSE	Trafic passagers du 1er au 31 mai			Cumul passagers depuis le 1er Janvier		
	2023	2024	Variation	2023	2024	Variation
Régulier National	22 777	24 425	7,24%	51 518	50 278	-2,41%
Régulier Internat°	2 261	1 105	-51,13%	3 515	1 854	-47,25%
<b>TOTAL</b>	<b>25 038</b>	<b>25 530</b>	<b>1,97%</b>	<b>55 033</b>	<b>52 132</b>	<b>-5,27%</b>
Croisières	1 486	1 260	-15,21%	1 486	1 406	-5,38%
<b>TOTAL</b>	<b>26 524</b>	<b>26 790</b>	<b>1,00%</b>	<b>56 519</b>	<b>53 538</b>	<b>-5,27%</b>
PORTO-VECCHIO	Trafic passagers du 1er au 31 mai			Cumul passagers depuis le 1er Janvier		
	2023	2024	Variation	2023	2024	Variation
Régulier National	12 520	11 692	-6,61%	34 485	32 620	-5,41%
Régulier Internat°	1 462	588	-59,78%	2 129	1 644	-22,78%
<b>TOTAL</b>	<b>13 982</b>	<b>12 280</b>	<b>-12,17%</b>	<b>36 614</b>	<b>34 264</b>	<b>-6,42%</b>
Croisières	1 696	469	-72,35%	1 696	620	-63,44%
<b>TOTAL</b>	<b>15 678</b>	<b>12 749</b>	<b>-18,68%</b>	<b>38 310</b>	<b>34 884</b>	<b>-8,94%</b>
PROPRIANO	Trafic passagers du 1er au 31 mai			Cumul passagers depuis le 1er Janvier		
	2023	2024	Variation	2023	2024	Variation
Régulier National	10 848	9 882	-8,90%	28 372	28 599	0,80%
Régulier Internat°	0	0	-	0	0	-
<b>TOTAL</b>	<b>10 848</b>	<b>9 882</b>	<b>-8,90%</b>	<b>28 372</b>	<b>28 599</b>	<b>0,80%</b>
Croisières	208	815	291,83%	602	815	35,38%
<b>TOTAL</b>	<b>11 056</b>	<b>10 697</b>	<b>-3,25%</b>	<b>28 974</b>	<b>29 414</b>	<b>1,52%</b>

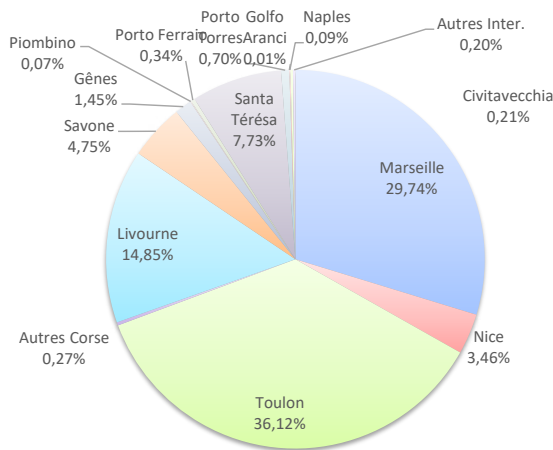
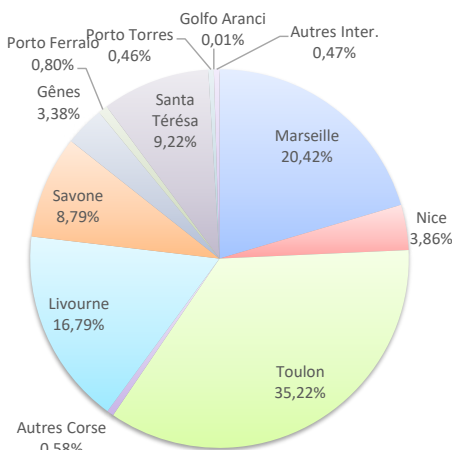
TRAFIC PASSAGERS

	Trafic passagers du 1er au 31 mai			Cumul passagers depuis le 1er Janvier		
	2023	2024	Variation	2023	2024	Variation
Régulier National	202 994	220 386	8,57%	579 631	594 693	2,60%
Régulier Internat*	117 259	146 447	24,89%	232 835	259 933	11,64%
<b>TOTAL</b>	<b>320 253</b>	<b>366 833</b>	<b>14,54%</b>	<b>812 466</b>	<b>854 626</b>	<b>5,19%</b>
Croisières	65 203	50 582	-22,42%	95 942	77 479	-19,24%
<b>TOTAL</b>	<b>385 456</b>	<b>417 415</b>	<b>8,29%</b>	<b>908 408</b>	<b>932 105</b>	<b>2,61%</b>

LIGNES

Lignes	Passagers	Variation n-1
Marseille	74 911	0,57%
Nice	14 169	8,83%
Toulon	129 186	12,18%
Autres Corse	2 120	544,38%
Livourne	61 579	24,41%
Savone	32 251	11,76%
Gênes	12 389	165,80%
Piombino	0	-100,00%
Porto Ferraiò	2 942	-
Santa Térésa	33 817	17,58%
Porto Torres	1 705	17,58%
Golfo Aranci	30	200,00%
Palerme	0	-100,00%
Naples	0	-
Civitavecchia	0	-
Autres Inter.	1 734	-

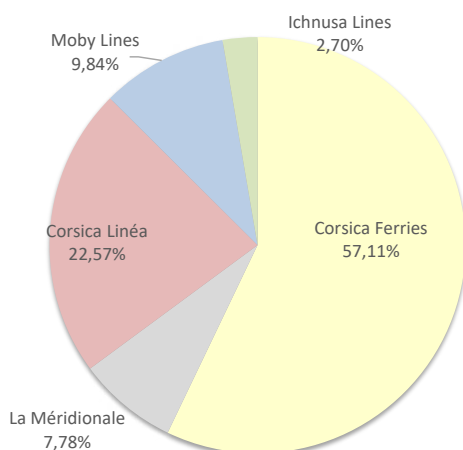
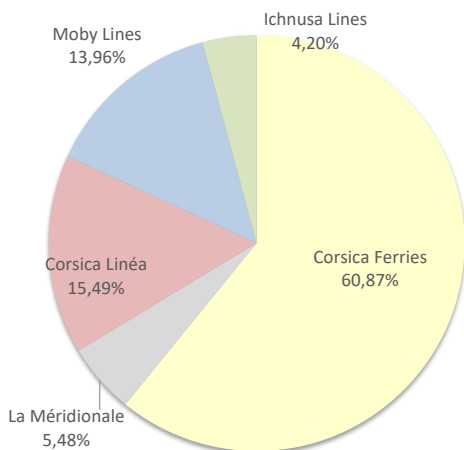
Lignes	Passagers	Variation n-1
Marseille	254 141	4,14%
Nice	29 572	16,89%
Toulon	308 708	-0,08%
Autres Corse	2 272	68,05%
Livourne	126 936	16,38%
Savone	40 617	-12,45%
Gênes	12 389	165,80%
Piombino	631	730,26%
Porto Ferraiò	2 942	-
Santa Térésa	66 084	4,25%
Porto Torres	5 954	11,85%
Golfo Aranci	67	-15,19%
Palerme	0	-100,00%
Naples	740	-
Civitavecchia	1 825	8,63%
Autres Inter.	1 748	-



COMPAGNIES

Compagnies	Passagers	Variation n-1
Corsica Ferries	223 292	10,56%
La Méridionale	20 092	13,23%
Corsica Linéa	56 840	0,18%
Moby Lines	51 213	64,40%
Ichnusa Lines	15 396	21,72%

Compagnies	Passagers	Variation n-1
Corsica Ferries	488 085	-0,39%
La Méridionale	66 469	15,27%
Corsica Linéa	192 887	3,50%
Moby Lines	84 135	44,96%
Ichnusa Lines	23 050	13,07%



# PORT DE COMMERCE D'AJACCIO

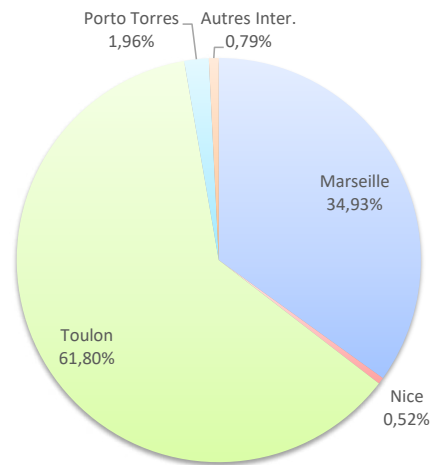
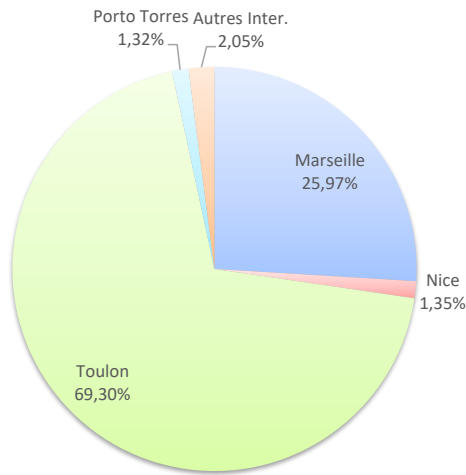
mai 2024

## TRAFIC PASSAGERS

	Trafic passagers du 1er au 31 mai			Cumul passagers depuis le 1er Janvier		
	2023	2024	Variation	2023	2024	Variation
Régulier National	71 881	81 547	13,45%	203 970	213 896	4,87%
Régulier Internat°	1 842	2 851	54,78%	4 119	6 044	46,73%
<b>TOTAL</b>	<b>73 723</b>	<b>84 398</b>	<b>14,48%</b>	<b>208 089</b>	<b>219 940</b>	<b>5,70%</b>
Croisières	56 481	44 378	-21,43%	86 203	70 750	-17,93%
<b>TOTAL</b>	<b>130 204</b>	<b>128 776</b>	<b>-1,10%</b>	<b>294 292</b>	<b>290 690</b>	<b>-1,22%</b>

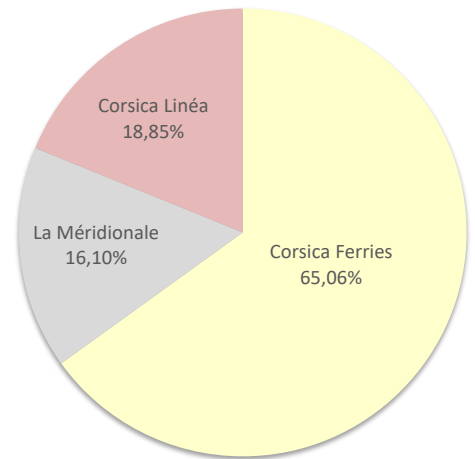
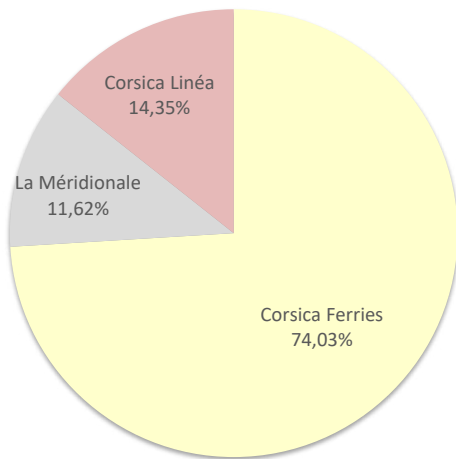
### LIGNES

Lignes	Passagers	Variation n-1	Lignes	Passagers	Variation n-1
Marseille	21 917	0,44%	Marseille	76 826	3,59%
Nice	1 142	-	Nice	1 142	26,89%
Toulon	58 488	16,84%	Toulon	135 928	5,45%
Savone	0	-	Savone	0	-100,00%
Porto Torres	1 117	-39,36%	Porto Torres	4 310	9,73%
Autres Inter.	1 734	-	Autres Inter.	1 734	-



### COMPAGNIES

Compagnies	Passagers	Variation n-1	Compagnies	Passagers	Variation n-1
Corsica Ferries	62 481	20,38%	Corsica Ferries	143 082	6,84%
La Méridionale	9 807	0,13%	La Méridionale	35 405	5,57%
Corsica Linéa	12 110	0,69%	Corsica Linéa	41 453	2,04%



TRAFIC PASSAGERS

Régulier National
Régulier Internat*
<b>TOTAL</b>

Trafic passagers du 1er au 31 mai		
2023	2024	Variation
84 968	92 626	9,01%
82 934	108 086	30,33%
<b>167 902</b>	<b>200 712</b>	<b>19,54%</b>

Cumul passagers depuis le 1er Janvier		
2023	2024	Variation
261 286	269 300	3,07%
159 685	184 307	15,42%
<b>420 971</b>	<b>453 607</b>	<b>7,75%</b>

Croisières
------------

<b>3 500</b>	<b>2 584</b>	<b>-26,17%</b>
--------------	--------------	----------------

<b>3 590</b>	<b>2 584</b>	<b>-28,02%</b>
--------------	--------------	----------------

<b>TOTAL</b>
--------------

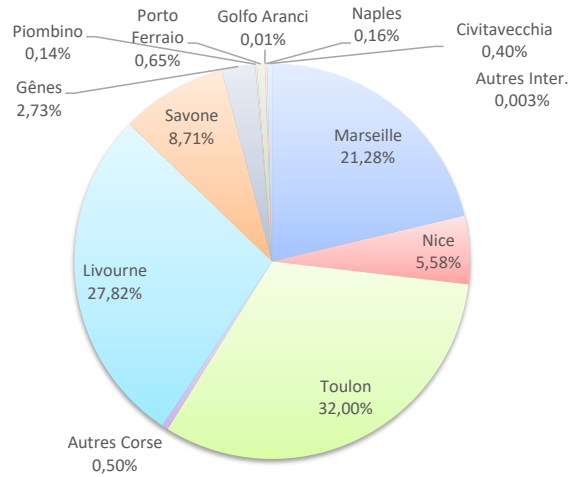
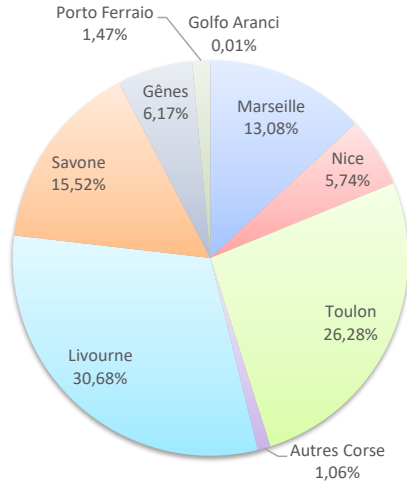
<b>171 402</b>	<b>203 296</b>	<b>18,61%</b>
----------------	----------------	---------------

<b>424 561</b>	<b>456 191</b>	<b>7,45%</b>
----------------	----------------	--------------

LIGNES

Lignes	Passagers	Variation n-1
Marseille	26 254	2,20%
Nice	11 512	15,71%
Toulon	52 740	7,63%
Autres Corse	2 120	544,38%
Livourne	61 579	25,98%
Savone	31 146	14,75%
Gênes	12 389	165,80%
Piombino	0	-100,00%
Porto Ferraiolo	2 942	-
Golfo Aranci	30	200,00%
Palerme	0	-100,00%
Naples	0	-
Civitavecchia	0	-
Autres Inter.	0	-

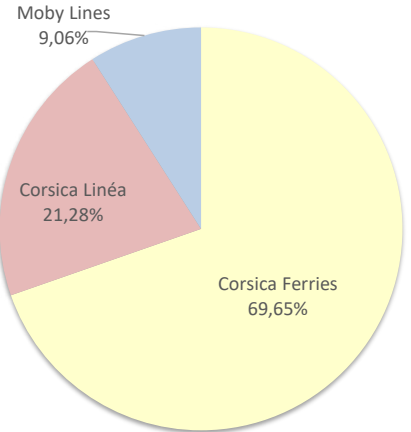
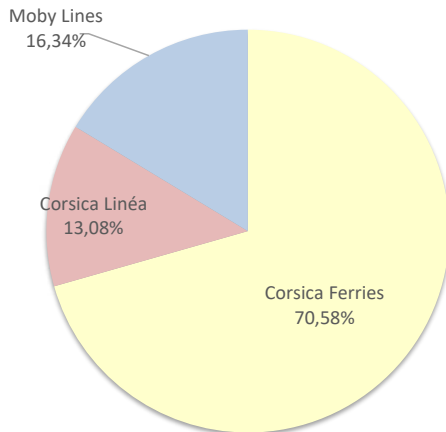
Lignes	Passagers	Variation n-1
Marseille	96 550	6,58%
Nice	25 310	34,22%
Toulon	145 168	-3,53%
Autres Corse	2 272	68,05%
Livourne	126 187	18,44%
Savone	39 512	-11,18%
Gênes	12 389	165,80%
Piombino	631	730,26%
Porto Ferraiolo	2 942	-
Golfo Aranci	67	-15,19%
Palerme	0	-100,00%
Naples	740	-
Civitavecchia	1 825	8,63%
Autres Inter.	14	-



COMPAGNIES

Compagnies	Passagers	Variation n-1
Corsica Ferries	141 666	11,40%
Corsica Linéa	26 254	2,20%
Moby Lines	32 792	118,03%

Compagnies	Passagers	Variation n-1
Corsica Ferries	315 956	0,20%
Corsica Linéa	96 550	6,58%
Moby Lines	41 101	173,28%



TRAFIC PASSAGERS

	Trafic passagers du 1er au 31 mai			Cumul passagers depuis le 1er Janvier		
	2023	2024	Variation	2023	2024	Variation
Régulier National	0	0	-	0	0	-
Régulier Internat*	28 760	33 817	17,58%	63 387	66 084	4,25%
<b>TOTAL</b>	<b>28 760</b>	<b>33 817</b>	<b>17,58%</b>	<b>63 387</b>	<b>66 084</b>	<b>4,25%</b>
Croisières	1 832	1 076	-41,27%	2 365	1 304	-44,86%
<b>TOTAL</b>	<b>30 592</b>	<b>34 893</b>	<b>14,06%</b>	<b>65 752</b>	<b>67 388</b>	<b>2,49%</b>

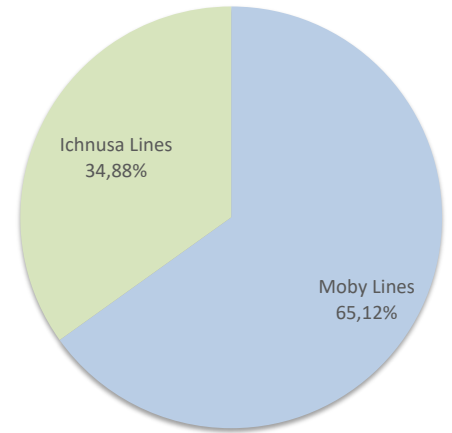
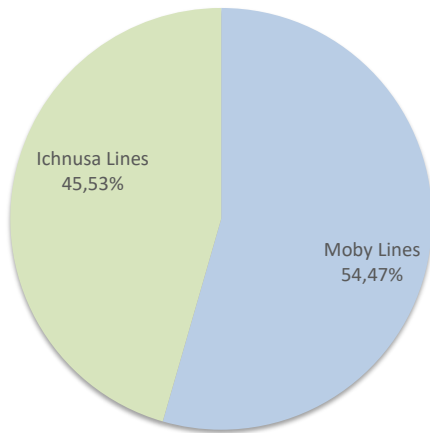
LIGNES

Lignes	Passagers	Variation n-1	Lignes	Passagers	Variation n-1
Santa Térésa	33 817	17,58%	Santa Térésa	66 084	4,25%



COMPAGNIES

Compagnies	Passagers	Variation n-1	Compagnies	Passagers	Variation n-1
Moby Lines	18 421	14,34%	Moby Lines	43 034	0,07%
Ichnusa Lines	15 396	21,72%	Ichnusa Lines	23 050	13,07%



TRAFIC PASSAGERS

Régulier National
Régulier Internat°
<b>TOTAL</b>

Trafic passagers du 1er au 31 mai		
2023	2024	Variation
22 777	24 425	7,24%
2 261	1 105	-51,13%
<b>25 038</b>	<b>25 530</b>	<b>1,97%</b>

Cumul passagers depuis le 1er Janvier		
2023	2024	Variation
51 518	50 278	-2,41%
3 515	1 854	-47,25%
<b>55 033</b>	<b>52 132</b>	<b>-5,27%</b>

Croisières
------------

<b>1 486</b>	<b>1 260</b>	<b>-15,21%</b>
--------------	--------------	----------------

<b>1 486</b>	<b>1 406</b>	<b>-5,38%</b>
--------------	--------------	---------------

<b>TOTAL</b>
--------------

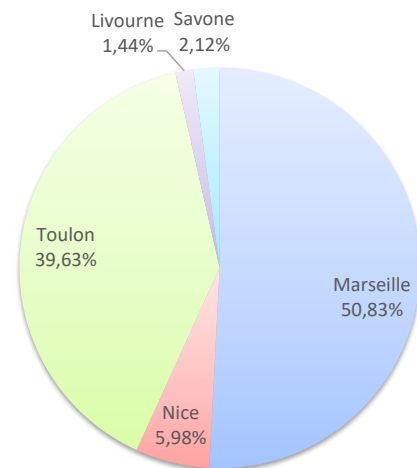
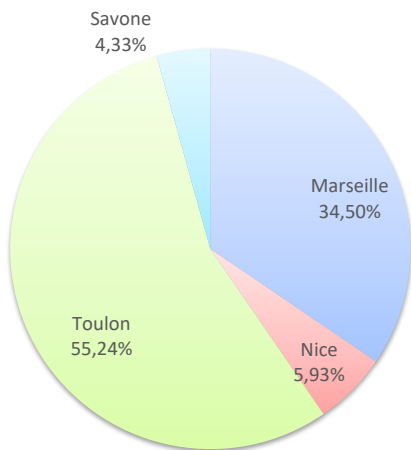
<b>26 524</b>	<b>26 790</b>	<b>1,00%</b>
---------------	---------------	--------------

<b>56 519</b>	<b>53 538</b>	<b>-5,27%</b>
---------------	---------------	---------------

LIGNES

Lignes	Passagers	Variation n-1
Marseille	8 808	7,73%
Nice	1 515	-50,65%
Toulon	14 102	22,30%
Livourne	0	-100,00%
Savone	1 105	-35,57%
Porto Torres	0	-100,00%

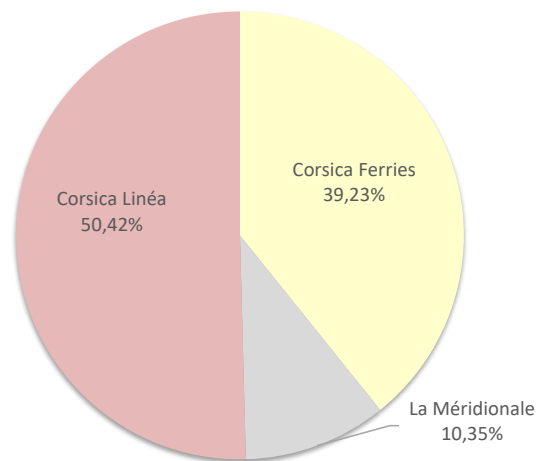
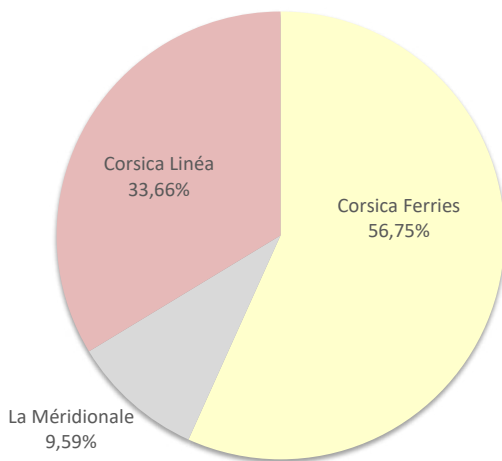
Lignes	Passagers	Variation n-1
Marseille	26 499	0,45%
Nice	3 120	-41,65%
Toulon	20 659	4,39%
Livourne	749	-58,06%
Savone	1 105	-35,57%
Porto Torres	0	-100,00%



COMPAGNIES

Compagnies	Passagers	Variation n-1
Corsica Ferries	14 487	-14,08%
La Méridionale	2 449	-
Corsica Linéa	8 594	5,11%

Compagnies	Passagers	Variation n-1
Corsica Ferries	20 450	-28,63%
La Méridionale	5 397	-
Corsica Linéa	26 285	-0,36%



# PORT DE COMMERCE DE PORTO-VECCHIO

mai 2024

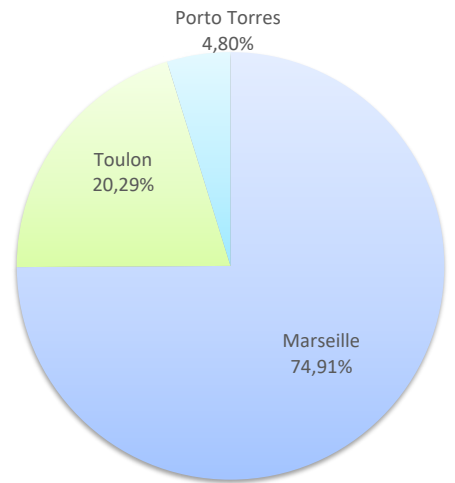
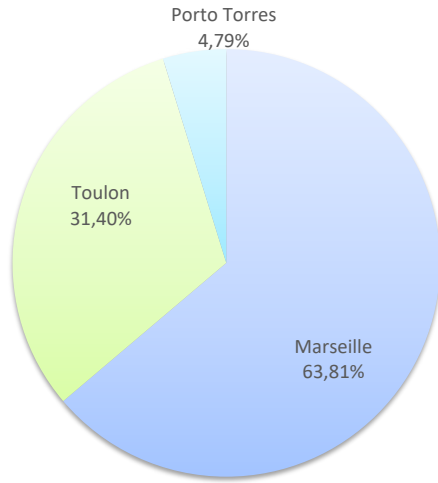
## TRAFIC PASSAGERS

	Trafic passagers du 1er au 31 mai			Cumul passagers depuis le 1er Janvier		
	2023	2024	Variation	2023	2024	Variation
Régulier National	12 520	11 692	-6,61%	34 485	32 620	-5,41%
Régulier Internat°	1 462	588	-59,78%	2 129	1 644	-22,78%
<b>TOTAL</b>	<b>13 982</b>	<b>12 280</b>	<b>-12,17%</b>	<b>36 614</b>	<b>34 264</b>	<b>-6,42%</b>
Croisières	1 696	469	-72,35%	1 696	620	-63,44%
<b>TOTAL</b>	<b>15 678</b>	<b>12 749</b>	<b>-18,68%</b>	<b>38 310</b>	<b>34 884</b>	<b>-8,94%</b>

### LIGNES

Lignes	Passagers	Variation n-1
Marseille	7 836	-1,43%
Nice	0	-
Toulon	3 856	-15,62%
Livourne	0	-100,00%
Porto Torres	588	-57,42%

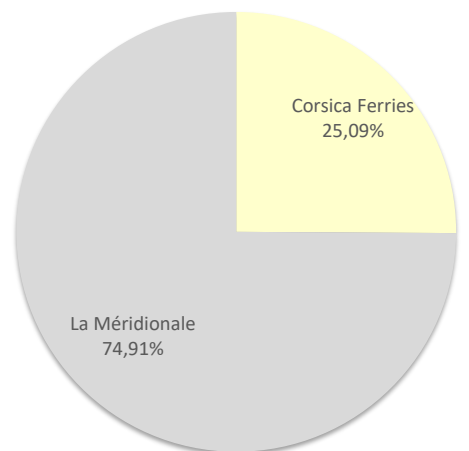
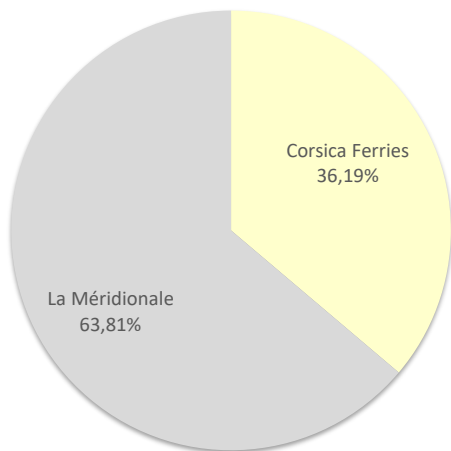
Lignes	Passagers	Variation n-1
Marseille	25 667	4,66%
Nice	0	-100,00%
Toulon	6 953	-28,80%
Livourne	0	-100,00%
Porto Torres	1 644	19,04%



### COMPAGNIES

Compagnies	Passagers	Variation n-1
Corsica Ferries	4 444	-26,33%
La Méridionale	7 836	-1,43%

Compagnies	Passagers	Variation n-1
Corsica Ferries	8 597	-28,89%
La Méridionale	25 667	6,39%



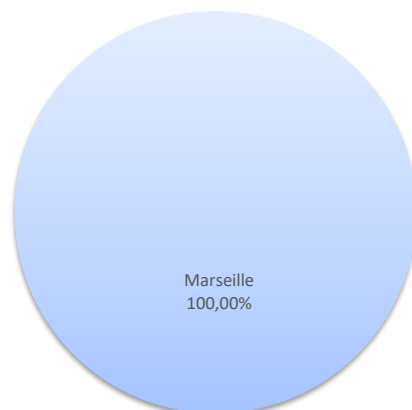
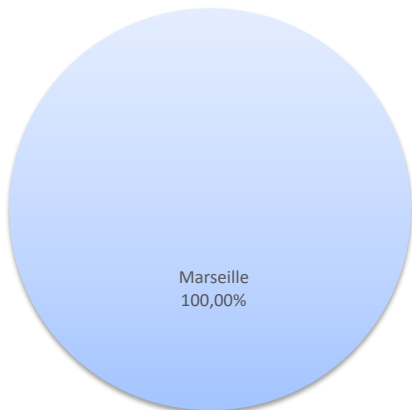


TRAFIC PASSAGERS

	Trafic passagers du 1er au 31 mai			Cumul passagers depuis le 1er Janvier		
	2023	2024	Variation	2023	2024	Variation
Régulier National	10 848	9 882	-8,90%	28 372	28 599	0,80%
Régulier Internat°	0	0	-	0	0	-
<b>TOTAL</b>	<b>10 848</b>	<b>9 882</b>	<b>-8,90%</b>	<b>28 372</b>	<b>28 599</b>	<b>0,80%</b>
Croisières	208	815	291,83%	602	815	35,38%
<b>TOTAL</b>	<b>11 056</b>	<b>10 697</b>	<b>-3,25%</b>	<b>28 974</b>	<b>29 414</b>	<b>1,52%</b>

LIGNES

Lignes	Passagers	Variation n-1	Lignes	Passagers	Variation n-1
Marseille	9 882	-8,90%	Marseille	28 599	0,80%



COMPAGNIES

Compagnies	Passagers	Variation n-1	Compagnies	Passagers	Variation n-1
Corsica Linéa	9 882	-8,90%	Corsica Linéa	28 599	0,80%

