

Ports de Commerce de Corse

Porti di Commerciù di Corsica

Mensuel

U Misincu

Escales 2021

Scali 2021

mai-21

ESCALES GLOBAL

TOTAL PORTS	Escalaes du 1er au 31 Mai			Cumul Escalaes depuis le 1er Janvier		
	2020	2021	Variation	2020	2021	Variation
Régulier National	179	365	103,91%	943	1 299	37,75%
Régulier International	45	173	284,44%	420	545	29,76%
TOTAL	224	538	140,18%	1 363	1 844	35,29%
Croisières	0	0	-	5	0	-100,00%
Hydrocarbures	9	14	55,56%	57	60	5,26%
Ciment	15	19	26,67%	77	98	27,27%
TOTAL	24	33	37,50%	134	158	17,91%
TOTAL	248	571	130,24%	1 502	2 002	33,29%

AJACCIO	Escalaes du 1er au 31 Mai			Cumul Escalaes depuis le 1er Janvier		
	2020	2021	Variation	2020	2021	Variation
Régulier National	45	80	77,78%	236	310	31,36%
Régulier International	0	9	-	9	18	100,00%
TOTAL	45	89	97,78%	245	328	33,88%
Croisières	0	0	-	5	0	-100,00%
Hydrocarbures	4	5	25,00%	22	20	-9,09%
Ciment	3	6	100,00%	20	27	35,00%
TOTAL	7	11	57,14%	42	47	11,90%
TOTAL	52	100	92,31%	292	375	28,42%

BASTIA	Escalaes du 1er au 31 Mai			Cumul Escalaes depuis le 1er Janvier		
	2020	2021	Variation	2020	2021	Variation
Régulier National	103	174	68,93%	546	672	23,08%
Régulier International	21	82	290,48%	257	281	9,34%
TOTAL	124	256	106,45%	803	953	18,68%
Croisières	0	0	-	0	0	-
Hydrocarbures	5	9	80,00%	35	40	14,29%
Ciment	4	4	0,00%	18	22	22,22%
TOTAL	9	13	44,44%	53	62	16,98%
TOTAL	133	269	102,26%	856	1 015	18,57%

BONIFACIO	Escalaes du 1er au 31 Mai			Cumul Escalaes depuis le 1er Janvier		
	2020	2021	Variation	2020	2021	Variation
Régulier National	0	0	-	0	0	-
Régulier International	24	81	237,50%	144	242	68,06%
TOTAL	24	81	237,50%	144	242	68,06%
Croisières	0	0	-	0	0	-
Hydrocarbures	0	0	-	0	0	-
Ciment	0	0	-	0	0	-
TOTAL	0	0	-	0	0	-
TOTAL	24	81	237,50%	144	242	68,06%

L'ILE-ROUSSE	Escalaes du 1er au 31 Mai			Cumul Escalaes depuis le 1er Janvier		
	2020	2021	Variation	2020	2021	Variation
Régulier National	14	69	392,86%	67	176	162,69%
Régulier International	0	1	-	1	4	300,00%
TOTAL	14	70	400,00%	68	180	164,71%
Croisières	0	0	-	0	0	-
Hydrocarbures	0	0	-	0	0	-
Ciment	2	3	50,00%	15	16	6,67%
TOTAL	2	3	50,00%	15	16	6,67%
TOTAL	16	73	356,25%	83	196	136,14%

PORTO-VECCHIO	Escalaes du 1er au 31 Mai			Cumul Escalaes depuis le 1er Janvier		
	2020	2021	Variation	2020	2021	Variation
Régulier National	11	28	154,55%	56	89	58,93%
Régulier International	0	0	-	6	0	-100,00%
TOTAL	11	28	154,55%	62	89	43,55%
Croisières	0	0	-	0	0	-
Hydrocarbures	0	0	-	0	0	-
Ciment	5	5	0,00%	21	32	52,38%
TOTAL	5	5	0,00%	21	32	52,38%
TOTAL	16	33	106,25%	83	121	45,78%

PROPRIANO	Escalaes du 1er au 31 Mai			Cumul Escalaes depuis le 1er Janvier		
	2020	2021	Variation	2020	2021	Variation
Régulier National	6	14	133,33%	38	52	36,84%
Régulier International	0	0	-	3	0	-100,00%
TOTAL	6	14	133,33%	41	52	26,83%
Croisières	0	0	-	0	0	-
Hydrocarbures	0	0	-	0	0	-
Ciment	1	1	0,00%	3	1	-66,67%
TOTAL	1	1	0,00%	3	1	-66,67%
TOTAL	7	15	114,29%	44	53	20,45%

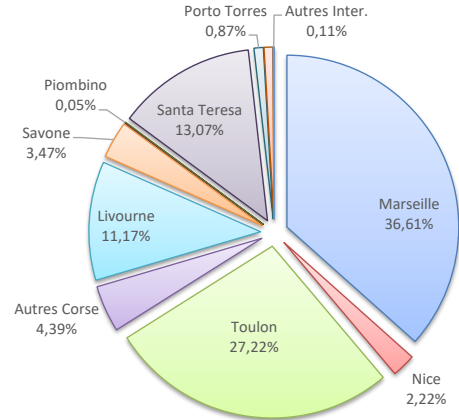
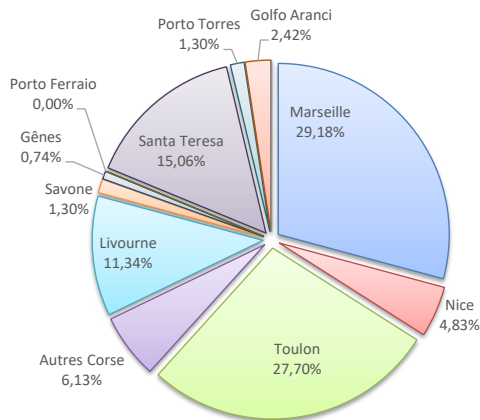
ESCALES

	Escalaes du 1er au 31 Mai			Cumul Escalaes depuis le 1er Janvier		
	2020	2021	Variation	2020	2021	Variation
Régulier National	179	365	103,91%	943	1 299	37,75%
Régulier Internat°	45	173	284,44%	420	545	29,76%
TOTAL	224	538	140,18%	1 363	1 844	35,29%
Croisières	0	0	-	5	0	-100,00%
Hydrocarbures	9	14	55,56%	57	60	5,26%
Ciment	15	19	26,67%	77	98	27,27%
TOTAL	24	33	37,50%	134	158	17,91%
TOTAL	248	571	130,24%	1 502	2 002	33,29%

LIGNES
REGULIERS NAT° ET INTERNAT°

Lignes	Pax	Variation n-1
Marseille	157	49,52%
Nice	26	-
Toulon	149	101,35%
Autres Corse	33	-
Livourne	61	190,48%
Savone	7	-
Gênes	4	-
Piombino	0	-
Porto Ferraio	0	-
Santa Teresa	81	237,50%
Porto Torres	7	237,50%
Golfo Aranci	13	-
Autres Inter.	0	-

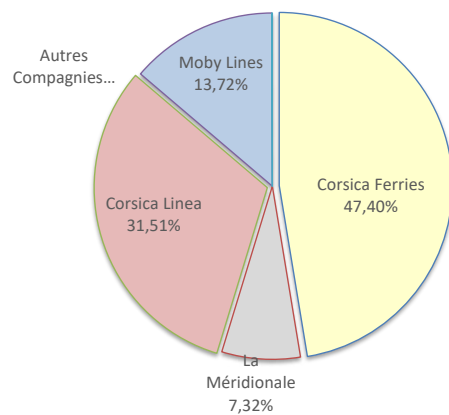
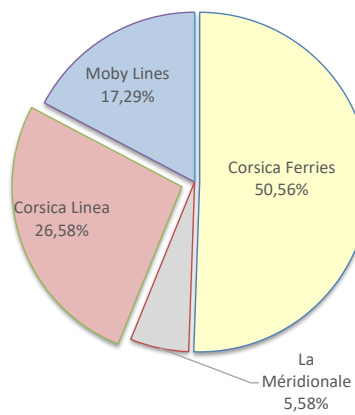
Lignes	Pax	Variation n-1
Marseille	675	42,71%
Nice	41	-28,07%
Toulon	502	30,05%
Autres Corse	81	200,00%
Livourne	206	6,19%
Savone	64	6,67%
Gênes	0	-
Piombino	1	-
Porto Ferraio	0	-
Santa Teresa	241	67,36%
Porto Torres	16	23,08%
Golfo Aranci	15	87,50%
Autres Inter.	2	-



COMPAGNIES
REGULIERS NAT° et INTERNAT°

Compagnies	Pax	Variation n-1
Corsica Ferries	272	186,32%
La Méridionale	30	76,47%
Corsica Linea	143	62,50%
Moby Lines	93	287,50%
Autres Compagnies	0	-

Compagnies	Pax	Variation n-1
Corsica Ferries	874	23,10%
La Méridionale	135	68,75%
Corsica Linea	581	35,75%
Moby Lines	253	74,48%
Autres Compagnies	1	-



ESCALES

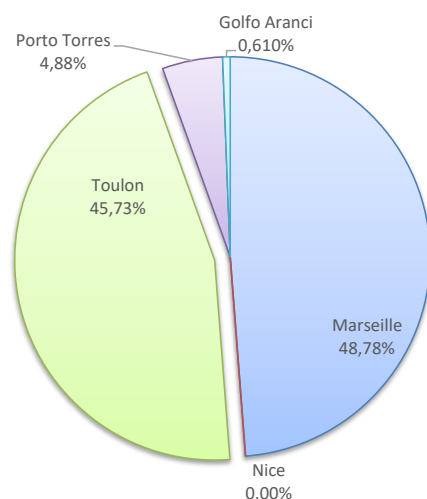
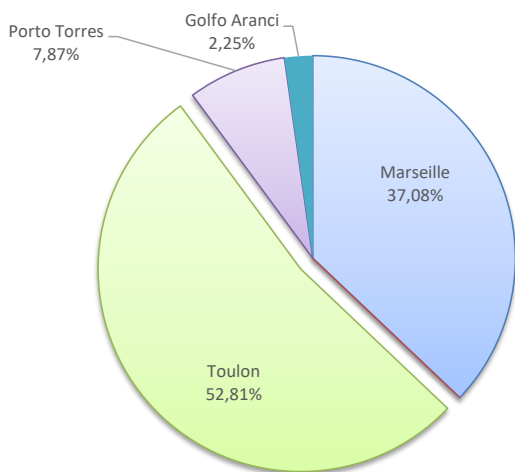
	Escalaes du 1er au 31 Mai		
	2020	2021	Variation
Régulier National	45	80	77,78%
Régulier Internat°	0	9	-
TOTAL	45	89	97,78%
Croisières	0	0	-
Hydrocarbures	4	5	25,00%
Ciment	3	6	100,00%
TOTAL	7	11	57,14%
TOTAL	52	100	92,31%

	Cumul Escalaes depuis le 1er Janvier		
	2020	2021	Variation
Régulier National	236	310	31,36%
Régulier Internat°	9	18	100,00%
TOTAL	245	328	33,88%
Croisières	5	0	-100,00%
Hydrocarbures	22	20	-9,09%
Ciment	20	27	35,00%
TOTAL	42	47	11,90%
TOTAL	292	375	28,42%

LIGNES
REGULIERS NAT° ET INTERNAT°

Lignes	Pax	Variation n-1
Marseille	33	50,00%
Nice	0	-
Toulon	47	104,35%
Porto Torres	7	-
Golfo Aranci	2	-

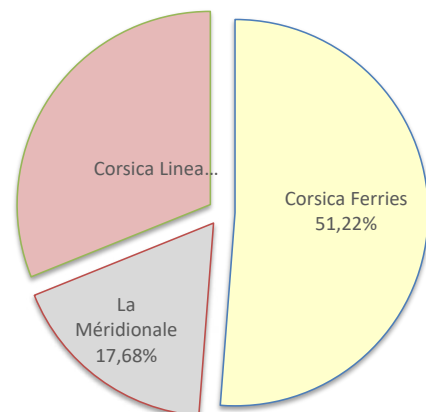
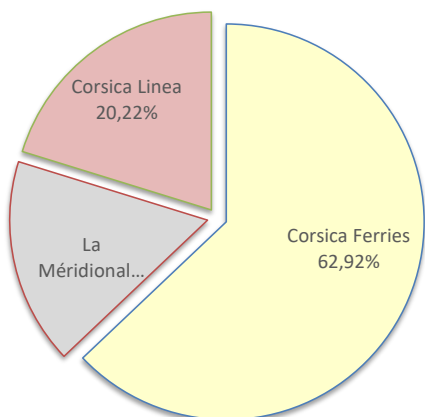
Lignes	Pax	Variation n-1
Marseille	160	39,13%
Nice	0	-100,00%
Toulon	150	30,43%
Porto Torres	16	77,78%
Golfo Aranci	2	-



COMPAGNIES
REGULIERS NAT° ET INTERNAT°

Compagnies	Pax	Variation n-1
Corsica Ferries	56	143,48%
La Méridionale	15	-
Corsica Linea	18	-18,18%

Compagnies	Pax	Variation n-1
Corsica Ferries	168	37,70%
La Méridionale	58	2800,00%
Corsica Linea	102	-15,70%



PORT DE COMMERCE DE BASTIA

mai 2021

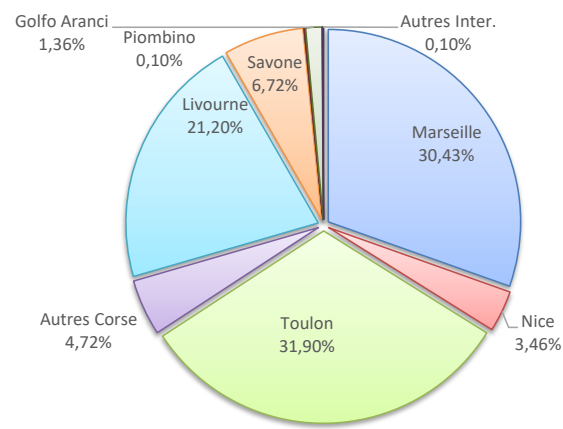
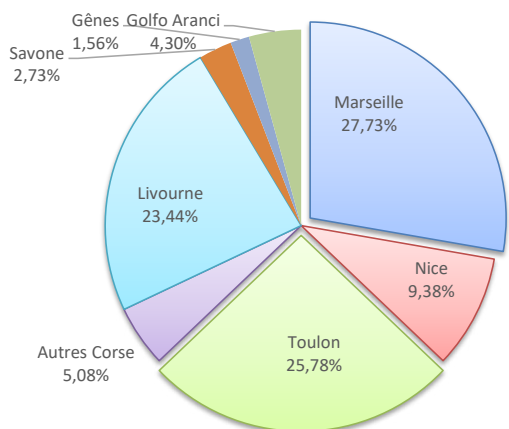
ESCALES

	Escalaes du 1er au 31 Mai			Cumul Escalaes depuis le 1er Janvier		
	2020	2021	Variation	2020	2021	Variation
Régulier National	103	174	68,93%	546	672	23,08%
Régulier Internat°	21	82	290,48%	257	281	9,34%
TOTAL	124	256	106,45%	803	953	18,68%
Croisières	0	0	-	0	0	-
Hydrocarbures	5	9	80,00%	35	40	14,29%
Ciment	4	4	0,00%	18	22	22,22%
TOTAL	9	13	44,44%	53	62	16,98%
TOTAL	133	269	102,26%	856	1 015	18,57%

LIGNES REGULIERS NAT° ET INTERNAT°

Lignes	Pax	Variation n-1
Marseille	71	36,54%
Nice	24	-
Toulon	66	29,41%
Autres Corse	13	-
Livourne	60	185,71%
Savone	7	-
Gênes	4	-
Piombino	0	-
Golfo Aranci	11	-
Autres Inter.	0	-

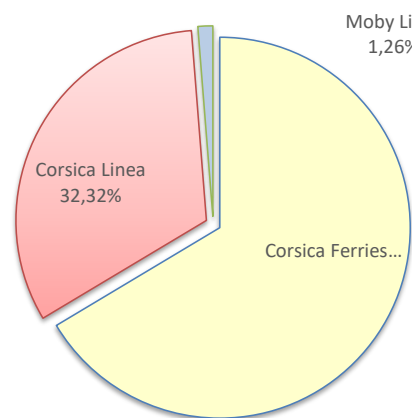
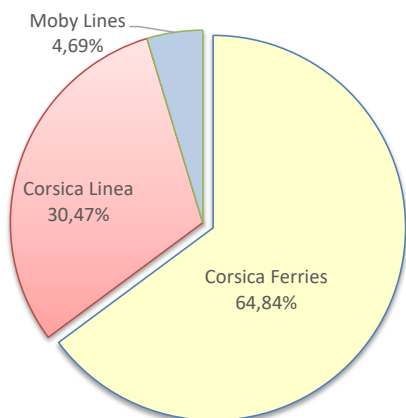
Lignes	Pax	Variation n-1
Marseille	290	27,19%
Nice	33	-15,38%
Toulon	304	18,29%
Autres Corse	45	104,55%
Livourne	202	4,12%
Savone	64	6,67%
Gênes	0	-
Piombino	1	-
Golfo Aranci	13	550,00%
Autres Inter.	1	-



COMPAGNIES REGULIERS NAT° ET INTERNAT°

Compagnies	Pax	Variation n-1
Corsica Ferries	166	130,56%
Corsica Linea	78	50,00%
Moby Lines	12	-

Compagnies	Pax	Variation n-1
Corsica Ferries	633	13,24%
Corsica Linea	308	26,23%
Moby Lines	12	-



PORT DE COMMERCE DE BONIFACIO

mai 2021

ESCALES

Escalaes du 1er au 31 Mai		
2020	2021	Variation
0	0	-
24	81	237,50%
24	81	237,50%

Cumul Escalaes depuis le 1er Janvier		
2020	2021	Variation
0	0	-
144	242	68,06%
144	242	68,06%

Régulier National	0	0	-
Régulier Internat°	24	81	237,50%
TOTAL	24	81	237,50%

Croisières	0	0	-
------------	---	---	---

Hydrocarbures	0	0	-
Ciment	0	0	-
TOTAL	0	0	-

TOTAL	24	81	237,50%
--------------	-----------	-----------	----------------

0	0	-
---	---	---

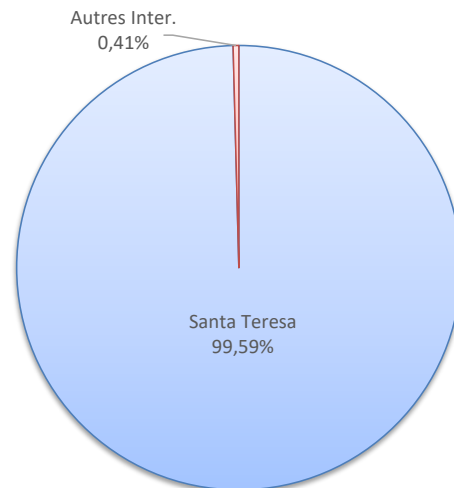
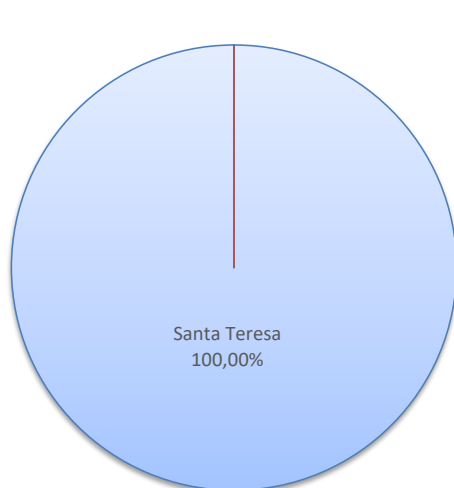
0	0	-
0	0	-
0	0	-

144	242	68,06%
------------	------------	---------------

Lignes	Pax	Variation n-1
Santa Teresa	81	237,50%
Autres Inter.	0	-

Lignes	Pax	Variation n-1
Santa Teresa	241	67,36%
Autres Inter.	1	-

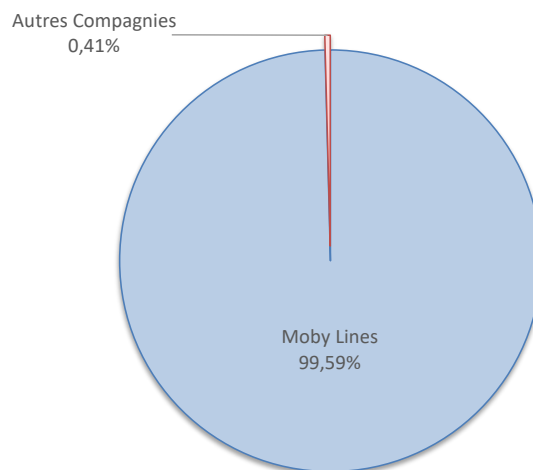
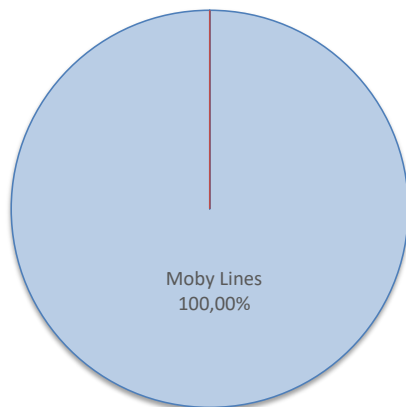
LIGNES
REGULIERS NAT° ET INTERNAT°



Compagnies	Pax	Variation n-1
Moby Lines	81	237,50%
Autres Compagnies	0	-

Compagnies	Pax	Variation n-1
Moby Lines	241	67,36%
Autres Compagnies	1	-

COMPAGNIES
REGULIERS NAT° ET INTERNAT°



PORT DE COMMERCE DE L'ILE-ROUSSE

mai 2021

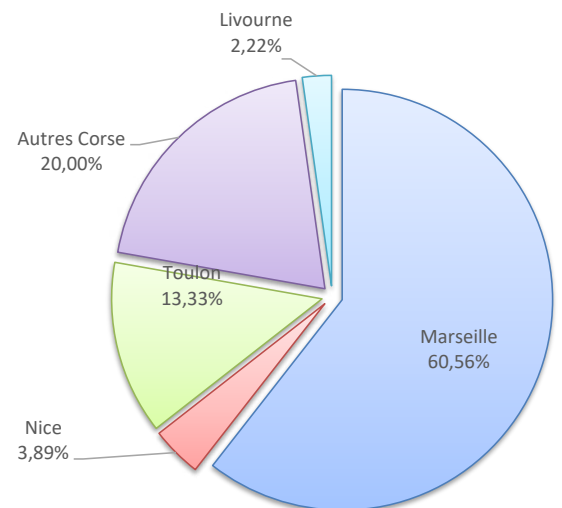
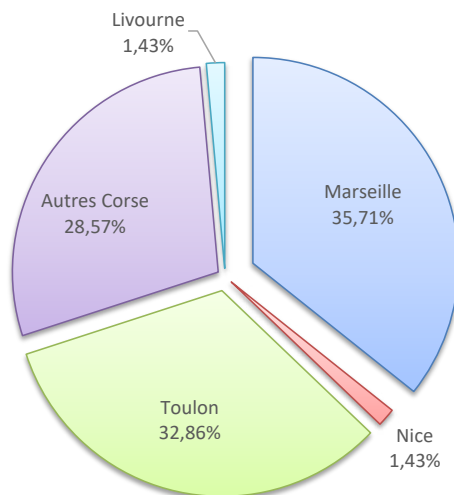
ESCALES

	Escalaes du 1er au 31 Mai			Cumul Escalaes depuis le 1er Janvier		
	2020	2021	Variation	2020	2021	Variation
Régulier National	14	69	392,86%	67	176	162,69%
Régulier Internat°	0	1	-	1	4	300,00%
TOTAL	14	70	400,00%	68	180	164,71%
Croisières	0	0	-	0	0	-
Hydrocarbures	0	0	-	0	0	-
Ciment	2	3	50,00%	15	16	6,67%
TOTAL	2	3	50,00%	15	16	6,67%
TOTAL	16	73	356,25%	83	196	136,14%

LIGNES REGULIERS NAT° ET INTERNAT°

Lignes	Pax	Variation n-1
Marseille	25	78,57%
Nice	1	-
Toulon	23	-
Autres Corse	20	-
Livourne	1	-

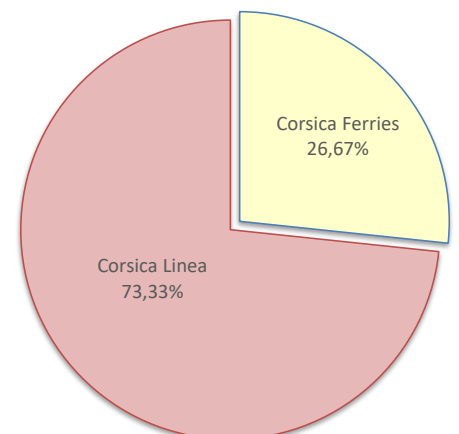
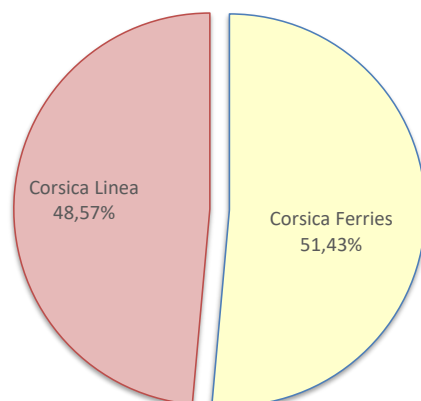
Lignes	Pax	Variation n-1
Marseille	109	122,45%
Nice	7	-36,36%
Toulon	24	1100,00%
Autres Corse	36	620,00%
Livourne	4	-



COMPAGNIES REGULIERS NAT° ET INTERNAT°

Compagnies	Pax	Variation n-1
Corsica Ferries	36	-
Corsica Linea	34	142,86%

Compagnies	Pax	Variation n-1
Corsica Ferries	48	300,00%
Corsica Linea	132	135,71%



PORT DE COMMERCE DE PORTO-VECCHIO

mai 2021

ESCALES

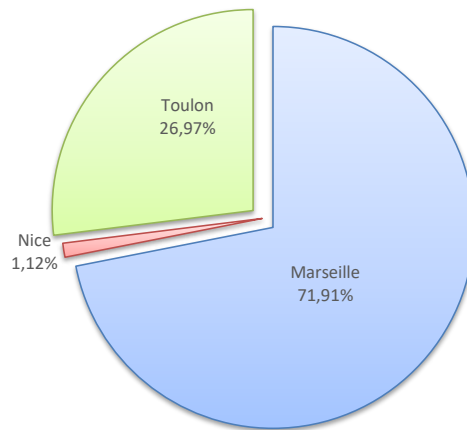
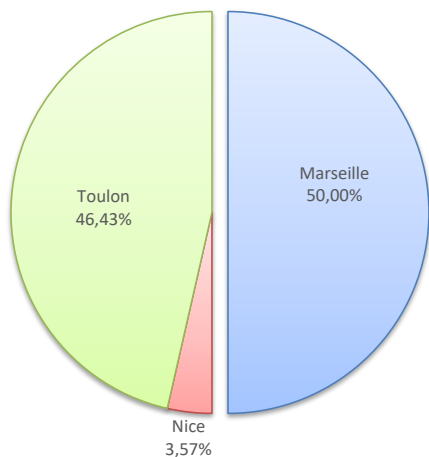
	Escalaes du 1er au 31 Mai		
	2020	2021	Variation
Régulier National	11	28	154,55%
Régulier Internat°	0	0	-
TOTAL	11	28	154,55%
Croisières	0	0	-
Hydrocarbures	0	0	-
Ciment	5	5	0,00%
TOTAL	5	5	0,00%
TOTAL	16	33	106,25%

	Cumul Escalaes depuis le 1er Janvier		
	2020	2021	Variation
Régulier National	56	89	58,93%
Régulier Internat°	6	0	-100,00%
TOTAL	62	89	43,55%
Croisières	0	0	-
Hydrocarbures	0	0	-
Ciment	21	32	52,38%
TOTAL	21	32	52,38%
TOTAL	83	121	45,78%

LIGNES REGULIERS NAT° ET INTERNAT°

Lignes	Pax	Variation n-1
Marseille	14	27,27%
Nice	1	-
Toulon	13	-

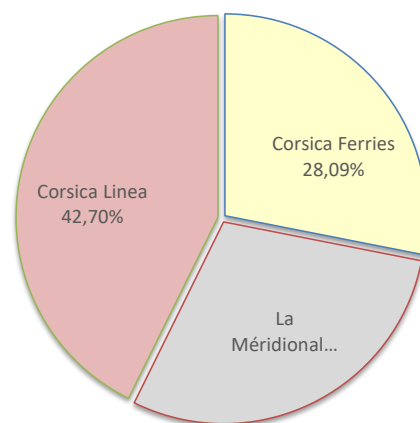
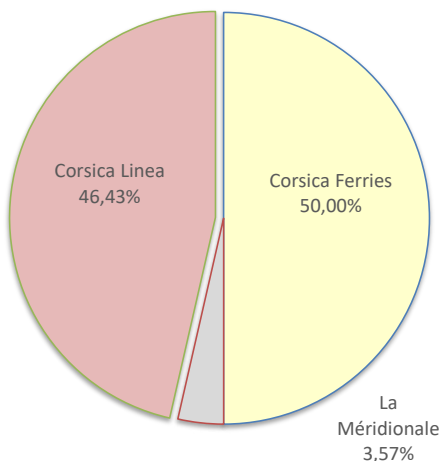
Lignes	Pax	Variation n-1
Marseille	64	42,22%
Nice	1	0,00%
Toulon	24	140,00%



COMPAGNIES REGULIERS NAT° ET INTERNAT°

Compagnies	Pax	Variation n-1
Corsica Ferries	14	-
La Méridionale	1	-90,91%
Corsica Linea	13	-

Compagnies	Pax	Variation n-1
Corsica Ferries	25	47,06%
La Méridionale	26	-35,00%
Corsica Linea	38	660,00%



PORT DE COMMERCE DE PROPRIANO

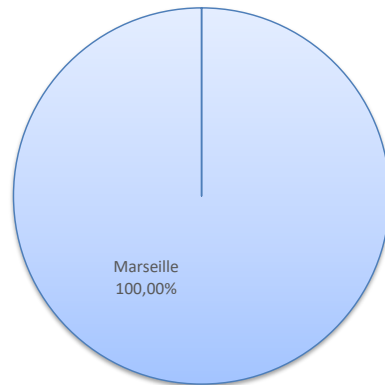
mai 2021

ESCALES

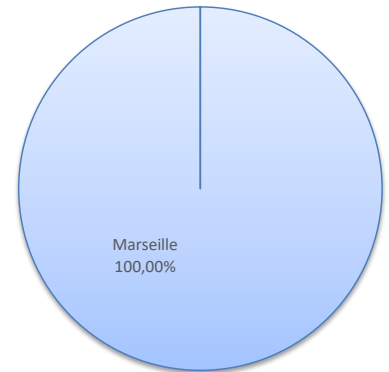
	Ecales du 1er au 31 Mai			Cumul Ecales depuis le 1er Janvier		
	2020	2021	Variation	2020	2021	Variation
Régulier National	6	14	133,33%	38	52	36,84%
Régulier Internat°	0	0	-	3	0	-100,00%
TOTAL	6	14	133,33%	41	52	26,83%
Croisières	0	0	-	0	0	-
Hydrocarbures (Bitume)	0	0	-	0	0	-
Ciment	1	1	0,00%	3	1	-66,67%
TOTAL	1	1	0,00%	3	1	-66,67%
TOTAL	7	15	114,29%	44	53	20,45%

LIGNES
REGULIERS NAT° ET INTERNAT°

Lignes	Pax	Variation n-1
Marseille	14	133,33%



Lignes	Pax	Variation n-1
Marseille	52	44,44%



COMPAGNIES
REGULIERS NAT° ET INTERNAT°

Compagnies	Pax	Variation n-1
La Méridionale	14	133,33%
Corsica Linea	0	-



Compagnies	Pax	Variation n-1
La Méridionale	51	34,21%
Corsica Linea	1	-50,00%

